

# **VÝSLEDKY ČINNOSTI VEŘEJNÝCH KNIHOVEN ÚSTECKÉHO KRAJE V ROCE 2016**



## OBSAH:

○ Stručný komentář k výsledkům činnosti veřejných knihoven Ústeckého kraje v roce 2016	7
○ Demografické údaje a síť knihoven	13
○ Celookresní přehledy	19
○ Činnost pověřených knihoven a SVK	27
○ Činnost profesionálních knihoven	35
○ Činnost neprofesionálních knihoven	43
○ Regionální funkce	51
○ Grafy	55
○ Použité zkratky a definice	73
○ Letem světem...	77



Rozbor číselných výsledků činnosti veřejných knihoven v Ústeckém kraji je předkládán ředitelům a vedoucím knihoven, knihovníkům či metodikům, ale i zřizovatelům knihoven ve městech a obcích, kterým patří poděkování za podporu a péči o knihovny, které zřizují.

Za čísla je potřeba vidět fungování knihovny v obcích a městech a především práci všech pracovníků knihoven, díky nimž mají obyvatelé přístup k literatuře, informačním zdrojům a akcím, které jim knihovny nabízejí.

V jednotlivých statistických kategoriích byly sledovány výkony všech profesionálních knihoven i knihoven s neprofesionálními pracovníky k datu 31. 12. 2016. Statistické výkaznictví provádějí pracovníci veřejných knihoven ÚK podle platných legislativních norem a výsledky jsou poskytnuty k dalšímu využití. Dokument Výsledky činnosti veřejných knihoven Ústeckého kraje v roce 2016 se zpracovával v Severočeské vědecké knihovně v Ústí nad Labem s použitím programu STAT-Excel. Text je doplněn tabulkami s číselnými údaji, grafy a výběrem fotografií z činnosti knihoven.



STRUČNÝ KOMENTÁŘ K VÝSLEDKŮM ČINNOSTI VEŘEJNÝCH  
KNIHOVEN ÚSTECKÉHO KRAJE V ROCE 2016 )

## KNIOVNÍ FONDY

K 31. 12. 2016 bylo ve fondech veřejných knihoven v Ústeckém kraji evidováno celkem 3 941 578 knihovních jednotek. Vlastní knihovní fond bez výměnných fondů tvořilo 3 838 122 knihovních jednotek. Přírůstek bez výměnných fondů dosáhl 111 312 knihovních jednotek. Přírůstek fondu bez VF na 1000 obyvatel byl 137,3 a počet exemplářů periodik na 1000 obyvatel 11,3. Rozsah knihovního fondu na 1 obyvatele byl 4,9. Ve srovnání s minulým rokem je pokles ve všech ukazatelích. Obrat fondu klesl na 1,0 (v roce 2015 byl 1,1). Nejvyšší obrat knihovního fondu byl v okrese Chomutov a Teplice (1,4), nejnižší v okrese Děčín (0,7) a Ústí nad Labem (0,9). Rozsah knihovního fondu na 1 obyvatele je nejvyšší v okrese Děčín a Ústí nad Labem (6,8), nejnižší v okrese Teplice (3,3).

Finanční prostředky na nákup knihovních fondů do veřejných knihoven ÚK dosáhly výše celkem 22 693 889 Kč, což je oproti roku 2015 pokles o 812 226 Kč. Z toho bylo na nákup periodik vynaloženo 2 528 934 Kč a na nákup licencí na EIZ 319 198 Kč.

V krajské knihovně tvoří vlastní knihovní fond (bez výměnného fondu) celkem 747 687 knihovních jednotek a z toho je 37,6 % ve volném výběru. Přírůstek knihovních jednotek 21 410 je větší než polovina přírůstků všech pověřených knihoven (41 811).

Profesionální knihovny v Ústeckém kraji mají ve svých vlastních knihovních fondech (bez výměnného fondu) celkem 1 293 960 knihovních jednotek. V průměru mají 79,2 % knihovních jednotek ve volném výběru a průměr obnovy knihovního fondu je 3,7 %.

Vlastní fond (bez VF) v neprofesionálních knihovnách tvoří celkem 646 217 knihovních jednotek, 100 % svých fondů mají ve volném výběru. Průměr obnovy knihovního fondu je 1,6 %.

Z výměnných fondů bylo půjčeno celkem 92 953 knihovních jednotek, a proto byl rozsah knihovního fondu u těchto knihoven ve výši 739 170 knihovních jednotek.

## UŽIVATELÉ A NÁVŠTĚVNÍCI

Ve veřejných knihovnách Ústeckého kraje bylo v roce 2016 zaregistrováno celkem 74 753 uživatelů (v roce 2015: 76 409). Pokles je v posledních letech zaznamenán v celé republice. *Nárůst byl pouze v okrese Děčín o 158 uživatelů.*

9,2 % z obyvatel v celém kraji se zaregistrovalo do některé z knihoven. Nejvíce registrovaných uživatelů v přepočtu na celkový počet obyvatel okresu bylo v okrese Louny (12,3 %), nejméně v okrese Teplice (7,4 %). Z celkového počtu registrovaných uživatelů bylo celkem 20 765 ve věku do 15 let (v roce 2015 jich bylo 21 338), je to 27,8 % z celkového počtu registrovaných uživatelů. Nejvíce mladých uživatelů bylo v okrese Chomutov (33,3 %) a Litoměřice (33,1 %), nejméně v okrese Ústí nad Labem (20,1 %).



V roce 2016 navštívilo knihovny v kraji celkem **2 550 933** návštěvníků, což je oproti roku 2015 nárůst o 207 852, nejvyšší počet návštěvníků byl zaznamenán v okrese Ústí nad Labem (509 978) a Děčín (405 812), nejméně v okrese Teplice (259 539). Fyzických návštěvníků bylo v krajském průměru 61 % a návštěvníků on-line služeb 39 %. V okresech Most a Ústí nad Labem bylo více návštěvníků on-line služeb než návštěvníků fyzických.

Pověřené knihovny mají v průměru zaregistrováno 11 % z počtu obyvatel, nejvíce v Lounech 22,6 % a v Litoměřicích 14,5 %, nejméně v Teplicích 8 % a Mostě 8,7 %. Navštívilo je celkem 1 296 646 návštěvníků a z toho bylo v průměru 60,7 % fyzických návštěvníků (v roce 2015: 74,8 %).

V profesionálních knihovnách je registrováno 9,2 % z počtu obyvatel. Počet uživatelů do 15 let z celkového počtu registrací je 31,4 %. Návštěvníků přišlo do profesionálních knihoven celkem 631 546. Fyzické návštěvy byly ve výši 69,4 % a návštěvníci on-line služeb zbývajících 30,6 %. Návštěvníků internetu bylo 11,9 % a návštěvníků kulturních a vzdělávacích akcí 21,2 %.

Neprofesionální knihovny zaregistrovaly celkem 9 272 uživatelů, tj. 5,5 % z počtu obyvatel. Z toho bylo 2 983 uživatelů do 15 let. Knihovny navštívilo celkem 137 209 návštěvníků. 89,1 % tvořily fyzické návštěvy a 10,9 % návštěvy on-line služeb.

## VÝPŮJČKY

V roce 2016 bylo ve veřejných knihovnách Ústeckého kraje zaevidováno celkem 4 014 516 výpůjček, což oproti roku 2015, kdy bylo vypůjčeno celkem 4 230 968 dokumentů, znamená pokles o 216 452 výpůjček. Krajský průměr výpůjček na 1 obyvatele je 5,0 a počet výpůjček na 1 registrovaného uživatele je 53,7. Počet výpůjček na jednoho čtenáře do 15 let je 24,2. Prolongace byla v průměru 31,4 % a 13 % výpůjček tvoří periodika.

V krajské knihovně bylo celkem 692 066 výpůjček, počet výpůjček na 1 obyvatele byl 7,2 a průměrný počet výpůjček na 1 registrovaného uživatele byl 69,5.

Pověřené knihovny bez SVKUL mají celkem 1 840 836 výpůjček, nejvíce výpůjček na 1 obyvatele mají již tradičně Louny (14,4) a následuje Chomutov (8,8), nejvíce výpůjček na 1 registrovaného uživatele mají v Litoměřicích (77,9). Nejvíce časopisů se půjčuje v Litoměřicích (23%) a v Chomutově (22%).

Nejvyšší výpůjčky na 1 obyvatele u čtenářů do 15 let jsou v Chomutově (47,1) a v Teplicích (42,2).

Průměrný počet výpůjček na 1 obyvatele byl 6,6 a průměrný počet výpůjček na 1 registrovaného uživatele byl 59,4.

U profesionálních knihoven je nejvyšší počet výpůjček na 1 registrovaného uživatele (6,0) i na 1 obyvatele (81,0) v okrese Teplice, následuje okres Louny a okres Chomutov. Celkový počet výpůjček byl 1 231 599.

Průměrný počet výpůjček na 1 obyvatele byl 4,6 (v roce 2015: 5,4), průměrný počet výpůjček na 1 registrovaného uživatele byl 50,3 (v roce 2015: 55,4).

V neprofesionálních knihovnách bylo vypůjčeno celkem 250 015 dokumentů, což je pokles oproti minulým rokům (2015: 285 701, 2014: 290 343). Průměrný počet výpůjček na 1 obyvatele byl 1,5 (v roce 2015: 1,7), průměrný počet výpůjček na 1 registrovaného uživatele byl 27,0 (v roce 2015: 27,7).

## OSTATNÍ ÚDAJE

V roce 2016 se v knihovnách Ústeckého kraje uskutečnilo celkem 4 312 kulturních akcí a 3 952 akcí vzdělávacích. Nejvíce kulturních akcí bylo realizováno v knihovnách okresu Teplice (896), následuje okres Děčín (787) a okres Litoměřice (720). V této činnosti je mírný nárůst, což svědčí o tom, že knihovny se stávají multikulturními zařízeními. Meziknihovní výpůjční služba kladně vyřídila 8 885 požadavků z jiných knihoven a 3 312 požadavků zaslala jiným knihovnám. Z výměnných fondů bylo v celém kraji rozvezeno celkem 103 103 svazků.

## ELEKTRONICKÉ SLUŽBY

Webové stránky má již 246 knihoven, z celkového počtu 289 je to 85 %.

V okresech Litoměřice, Louny, Teplice a Ústí nad Labem mají webové stránky všechny knihovny, dvě chybí v okrese Chomutov, nejméně jich mají knihovny okresu Děčín, následuje Most.

Webové stránky navštívilo celkem 4 032 511 uživatelů (v roce 2015 to bylo 3 730 781 uživatelů).

Elektronický katalog má celkem 191 knihoven (v roce 2015: 183 knihoven). Vstupů do elektronického katalogu bylo celkem 1 060 465 (v roce 2015: 842 246), z toho bylo 78,6 % z prostoru mimo knihovnu.

Nové elektronické služby v rámci projektu půjčování e-knih on-line ve spolupráci s portálem eReading.cz nabízejí kromě Severočeské vědecké knihovny v Ústí nad Labem Regionální knihovna v Teplicích, KHKM Litoměřice a SKKS Chomutov.

## ZAMĚSTNANCI

V knihovnách Ústeckého kraje pracovalo v průběhu roku 2016 celkem (v přepočtu) 386,31 pracovníků (v roce 2015: 381,3). Pracovníků s vysokoškolským vzděláním knihovnického zaměření bylo celkem 21,1 (přepočtený stav), v roce 2015 jich bylo 19,6. Se středoškolským knihovnickým vzděláním jich bylo 53 (přepočtený stav).



## DEMOGRAFICKÉ ÚDAJE A SÍŤ KNIHOVEN )

Ústecký kraj se vyznačuje značnou rozdílností jak z hlediska přírodních podmínek, tak i z hlediska hospodářské struktury, hustoty osídlení a stavu životního prostředí. Rozloha kraje je 5 335 km<sup>2</sup>, kraj je rozdělen do sedmi okresů a má 354 obcí nejrůznější velikosti, z toho je 59 obcí se statutem města. Ke konci roku 2016 měl Ústecký kraj 811 020 obyvatel. Charakteristickým rysem kraje je relativně mladé obyvatelstvo, průměrný věk je 41 let. Údaje z ČSÚ potvrzují pokles počtu obyvatel, který trvá již několik let.

Uvádíme počet obyvatel kraje, v okresech i v místech s profesionální knihovnou a neprofesionální knihovnou.



K 31. 12. 2016 bylo v kraji evidováno 289 knihoven, ale pro 299 knihoven byly vykonávány regionální funkce. V roce 2016 byla zrušena pobočka Přítkov v regionu Teplice a otevřena byla nová neprofesionální knihovna Holedeč v regionu Louny. Z celkového počtu knihoven bylo 8 knihoven pověřených výkonem RF, včetně SVK v Ústí nad Labem, dále 37 profesionálních knihoven, 244 neprofesionálních a 10 neprofesionálních knihoven vedených jako pobočky (1 v regionu Litoměřice, 8 v regionu Louny a 1 v regionu Žatec). V roce 2016 nepracovaly 3 knihovny – v Markvarticích v regionu Děčín, dále v Lužici a Českém Jiřetíně v regionu Most.

## POČET OBYVATEL v okresech

2016

okres	celkem v okrese	počet obyvatel v městech s pověřenou knihovnou	počet obyvatel v místech s profesionální knihovnou			počet obyvatel v místech s neprofesionální knihovnou	
			profesionální knihovny	celkem PK + profi	% z počtu obyvatel	celkem	% z počtu obyvatel
Děčín	131 628	50 806	57 906	108 712	82,59%	22 916	17,41%
Chomutov	126 136	49 963	56 611	106 574	84,49%	19 562	15,51%
Litoměřice	111 564	24 520	42 479	66 999	60,05%	44 565	39,95%
Louny (Žatec)	76 992	37 532	15 416	52 948	68,77%	24 044	31,23%
Most	112 982	65 878	34 352	100 230	88,71%	12 752	11,29%
Teplice	130 948	51 850	52 808	104 658	79,92%	26 290	20,08%
Ústí nad Labem	120 770	95 733	7 889	103 622	85,80%	17 148	14,20%
<b>CELKEM</b>	<b>811 020</b>	<b>376 282</b>	<b>267 461</b>	<b>643 743</b>	<b>79,37%</b>	<b>167 277</b>	<b>20,63%</b>

Louny	49 604	18 335	15 416	33 751		15 853	
Žatec	27 388	19 197	0	19 197		8 191	
okres Louny	76 992	37 532	15 416	52 948		24 044	

## POČET OBYVATEL v místě s profesionální knihovnou

### oblast Děčín

	počet obyvatel
Benešov n. Ploučnicí	3 838
Česká Kamenice	5 350
Dolní Podluží	1 236
Jílové	5 245
Jiříkov	3 770
Krásná Lípa	3 572
Rumburk	11 348
Šluknov	5 675
Varnsdorf	15 838
Velký Šenov	2 034
<b>CELKEM</b>	<b>57 906</b>

### oblast Chomutov

	počet obyvatel
Jirkov	20 319
Kadaň	18 286
Klášterec n. Ohří	15 024
Vejprty	2 982
<b>CELKEM</b>	<b>56 611</b>

### oblast Louny

	počet obyvatel
Podbořany	6 219
Postoloprty	4 655
Kryry	2 313
Peruc	2 229
<b>CELKEM</b>	<b>15 416</b>

### oblast Most

	počet obyvatel
Litvínov	25 295
Lom	3 699
Meziboří	4 670
Patokryje	460
Malé Březno	228
<b>CELKEM</b>	<b>34 352</b>



**oblast Litoměřice**

	počet obyvatel
Budyně n. Ohří	2 201
Libochovice	3 566
Lovosice	8 894
Roudnice n. L.	13 059
Štětí	8 926
Terezín	2 962
Ústěk	2 871
<b>CELKEM</b>	<b>42 479</b>

**oblast Teplice**

	počet obyvatel
Bílina	17 554
Dubí	8 178
Duchcov	8 651
Krupka	13 493
Osek	4 932
<b>CELKEM</b>	<b>52 808</b>

**oblast Ústí nad Labem**

	počet obyvatel
Chlumec	4 513
Trmice	3 376
<b>CELKEM</b>	<b>7 889</b>

\*Oblast Žatec nemá profesionální knihovnu

Síť knihoven 2016	Knihovny celkem						Pobočky					
Ústecký kraj	Krajská	Pověřené regionální funkce	PROFI	NEPROFI	Ostatní evidované	CELKEM	Krajská	Pověřené regionální funkce	PROFI	NEPROFI	Ostatní evidované	CELKEM
Děčín	-	1	10	35	0	46	-	8	1	0	0	9
Chomutov	-	1	4	35	0	40	-	2	1	0	0	3
Litoměřice	-	1	7	73	0	81	-	0	1	0	0	1
Louny	-	1	4	25	0	30	-	2	6	2	0	10
Most	-	1	5	21	0	27	-	0	1	0	0	1
Teplice	-	1	5	25	0	31	-	4	7	0	0	11
Žatec	-	1	0	11	0	12	-	3	0	1	0	4
<b>CELKEM</b>	0	7	35	225	0	267	0	19	17	3	0	39
Ústí nad Labem	1	-	2	19	0	22	6	-	0	0	0	6
<b>CELKEM</b>	1	7	37	244	0	289	6	19	17	3	0	45

Počet obyvatel pro stanovení kategorie knihovny	Počet knihoven celkem	Obsluhované obyvatelstvo
<b>bez ostatních evidovaných</b>	<b>289</b>	<b>811 020</b>
1–500 obyv.	122	35 843
501–1 000 obyv.	75	52 767
1 001–3 000 obyv.	56	94 982
3 001–5 000 obyv.	11	43 792
5 001–10 000 obyv.	8	57 138
10 001–20 000 obyv.	9	142 134
20 001–40 000 obyv.	3	70 134
40 001 a více obyv.	5	314 230

3 knihovny nepracovaly (1 v regionu Děčín a 2 v regionu Most).

10 knihoven neprofesionálních jsou pobočky (není v nich internet), ale jsou obsluhovány v rámci RF jako samostatné knihovny (1 v regionu Litoměřice a Žatec, 8 v regionu Louny).

V roce 2016 zrušena pobočka (MLK) v reg. Teplice a otevřena nová knihovna v reg. Louny.

**celkem bylo obsluhováno 299 knihoven**

CELOOKRESNÍ PŘEHLEDY )

## I. KNIHOVNÍ FOND

	Obsluhovaná populace (obyv.)	Vlastní knihovní fond			Přírůstky (bez VF)			VF	Rozsah a využití knih. fondu		
		Vlastní knihovní fond (bez VF)	% knih. jednotek ve volném výběru	Exempláře periodik na 1000 obyvatel	Přírůstky knihovního fondu (bez VF)	% obnovy knih. fondu ve volném výběru	Přírůstky fondu (bez VF) na 1000 obyv.	Výměnné fondy půjčené od jiných knihoven	Rozsah knihovního fondu celkem	Rozsah knih. fondu na 1 obyv.	Obrat knih. fondu
<b>Sumář kraje podle okresů</b>											
Děčín	131 628	882 622	79,7	25,7	20 076	2,9	152,5	15 280	897 902	6,8	0,7
Chomutov	126 136	486 484	94,0	2,7	12 117	2,7	96,1	15 721	502 205	4,0	1,4
Litoměřice	111 564	441 868	86,7	4,9	11 775	3,1	105,5	37 368	479 236	4,3	0,9
Louny	76 992	370 333	104,8	4,9	14 977	3,9	194,5	13 865	384 198	5,0	1,2
Most	112 982	410 851	82,1	3,1	15 560	4,6	137,7	7 241	418 092	3,7	1,1
Teplice	130 948	429 759	73,6	4,6	14 080	4,5	107,5	8 156	437 915	3,3	1,4
Ústí nad Labem	120 770	816 205	42,9	29,8	22 727	6,5	188,2	5 825	822 030	6,8	0,9
<b>sumář/průměr</b>	<b>811 020</b>	<b>3 838 122</b>	<b>76,5</b>	<b>11,3</b>	<b>111 312</b>	<b>3,8</b>	<b>137,3</b>	<b>103 456</b>	<b>3 941 578</b>	<b>4,9</b>	<b>1,0</b>

Náklady na pořízení knihovního fondu			
Náklady celkem		z toho	
Sumář podle okresů		nákup a předplatné periodik	nákup licencí na EIZ
Děčín	3 917 874	423 921	57 364
Chomutov	4 001 352	246 581	126 136
Litoměřice	2 574 949	665 283	16 315
Louny	2 898 225	233 414	28 806
Most	2 757 225	221 185	0
Teplice	3 244 521	390 081	29 637
Ústí nad Labem	3 299 743	348 469	60 940
<b>Celkem</b>	<b>22 693 889</b>	<b>2 528 934</b>	<b>319 198</b>

## II. UŽIVATELÉ

	Návštěvníci z toho v %									
	Registrovaní uživatelé	% registr. uživatelů z počtu obyvatel	Uživatelé do 15 let	% uživatelů do 15 let z celkového počtu registr. uživatelů	Počet návštěvníků celkem	Fyzické návštěvy knihovny %	Návštěvníci on-line služeb %	Návštěvníci internetu % z fyzických návštěv.	Návštěvníci kulturních a vzděl. akcí % z fyzických návštěv.	Počet návštěvníků celkem /1 obyvatele
<b>Sumář kraje podle okresů</b>										
Děčín	13 014	9,9	3 428	26,3	405 812	55,2	44,8	11,7	18,7	3,1
Chomutov	10 896	8,6	3 630	33,3	383 476	73,8	26,2	5,3	26,2	3,0
Litoměřice	10 504	9,4	3 473	33,1	335 383	74,6	25,4	16,3	12,0	3,0
Louny	9 486	12,3	2 924	30,8	299 480	78,8	21,2	5,7	21,4	3,9
Most	9 882	8,8	2 523	25,5	357 265	44,7	55,3	7,7	25,7	3,2
Teplice	9 677	7,4	2 513	26,0	259 539	67,6	32,4	6,2	16,1	2,0
Ústí nad Labem	11 294	9,4	2 274	20,1	509 978	44,8	55,2	7,4	7,7	4,2
<b>sumář/průměr</b>	<b>74 753</b>	<b>9,2</b>	<b>20 765</b>	<b>27,8</b>	<b>2 550 933</b>	<b>61,0</b>	<b>39,0</b>	<b>8,7</b>	<b>18,2</b>	<b>3,2</b>

### III. VÝPŮJČKY

	z toho v %						Výpůjčky knih				Výpůjčky periodik	
	Výpůjčky celkem	Počet výpůjček /1 obyv.	Počet výpůjček na 1 registr. uživatele	Prezenční výpůjčky %	Prolongace %	Dospělým celkem	Z toho % naučné literatury	Dětem celkem	Na 1 čtenáře do 15 let	Z toho % naučné literatury	Výpůjčky periodik	Výpůjčky periodik %
<b>Sumář kraje podle okresů</b>												
Děčín	606 463	4,6	46,6	5,6	25,7	444 607	25,4	83 652	24,4	21,5	60 800	10
Chomutov	686 843	5,5	63,0	22,8	31,4	399 578	25,0	126 237	34,8	23,7	124 064	18
Litoměřice	447 059	4,0	42,6	8,7	21,0	300 494	16,6	44 698	12,9	17,1	82 346	18
Louny	469 386	6,1	49,5	3,0	30,6	306 968	26,6	68 930	23,6	28,3	42 978	9
Most	477 942	4,2	48,4	0,6	26,2	375 510	24,5	42 157	16,7	23,7	32 806	7
Teplice	595 492	4,6	61,5	2,0	36,2	401 097	17,1	81 041	32,3	19,1	99 831	17
Ústí nad Labem	731 331	6,1	64,8	3,4	42,7	544 071	44,8	55 612	24,5	20,3	70 076	10
<b>sumář/průměr</b>	<b>4 014 516</b>	<b>5,0</b>	<b>53,7</b>	<b>7,1</b>	<b>31,4</b>	<b>2 772 325</b>	<b>27,0</b>	<b>502 327</b>	<b>24,2</b>	<b>22,3</b>	<b>512 901</b>	<b>13</b>

## IV. DALŠÍ ÚDAJE

	MVS		Regionální služby					Internet				
	MVS z jiných knih. kladně vyřízené	MVS zaslané jiným knihovnám – kladně vyřízené	Výměnné fondy jiným knihovnám svazky	Poradenská činnost	Vzdělávání knihovníků	Kulturní akce	Vzdělávací akce	Publikace	Studijní místa /1000 obyv.	Počet počítačů napojených na internet	Internet počet stanic/ 1000 obyv.	Plocha knihovny m <sup>2</sup> / 1000 obyv.
<b>Sumář kraje podle okresů</b>												
Děčín	361	534	15 280	561	0	787	336	3	2,4	107	0,8	42,6
Chomutov	293	313	15 721	164	17	626	506	0	2,6	85	0,7	73,9
Litoměřice	422	485	37 015	126	5	720	527	1	8,3	163	1,5	50,4
Louny	248	248	13 865	165	109	621	1 420	0	4,4	107	1,4	68,4
Most	2 589	1 080	7 241	136	0	515	439	0	4,2	75	0,7	52,0
Teplice	235	330	8 156	277	4	896	313	0	2,3	80	0,6	30,1
Ústí nad Labem	4 737	322	5 825	146	22	147	411	6	2,7	85	0,7	30,8
<b>sumář/průměr</b>	<b>8 885</b>	<b>3 312</b>	<b>103 103</b>	<b>1 575</b>	<b>157</b>	<b>4 312</b>	<b>3 952</b>	<b>10</b>	<b>3,7</b>	<b>702</b>	<b>0,9</b>	<b>48,5</b>

## V. ELEKTRONICKÉ SLUŽBY

<b>Sumář kraje podle okresů</b>	Webová stránka knihovny	Návštěvy webové stránky	Elektronický katalog	Vstupy do el. katalogu celkem	z toho % vstupů z prostoru mimo knihovnu	Vstupy do el. výpůjčního protokolu celkem	Vlastní databáze	Licencované el. informační zdroje (EIZ)	Vstupy do EIZ a databází	Stažené digitální dokumenty	On-line informační služby – zodpovězené dotazy
Děčín	14	293 547	5	188 010	89,0	12 380	0	1	2 541	0	131 169
Chomutov	36	174 745	39	111 426	79,5	12 243	0	2	405	0	263
Litoměřice	81	490 002	81	80 463	91,5	12 104	1	1	441	0	56 501
Louny	42	2 515 755	9	72 470	57,8	14 397	0	0	8 002	0	581
Most	19	95 711	3	184 500	97,5	11 628	0	0	6 742	0	122
Teplice	31	289 192	31	100 534	73,0	10 989	1	2	213	1 037	329
Ústí nad Labem	23	173 559	23	323 062	64,5	80 383	2	7	12 441	28 446	1 039
<b>sumář/průměr</b>	<b>246</b>	<b>4 032 511</b>	<b>191</b>	<b>1 060 465</b>	<b>78,6</b>	<b>154 124</b>	<b>4</b>	<b>13</b>	<b>30 785</b>	<b>29 483</b>	<b>190 004</b>



**NÁKLADY v Kč na knih. fond****ZAMĚŠTNANCI**

	z toho				Celkem (úvazky)			Odborní zaměst. (úvazky)			
	Náklady na knih. fond (bez dotace na RF) Kč /na 1 obyvatele	Náklady na knih. fond (bez dotace na RF) Kč /na 1 výpůjčku	Náklady na periodika v %	Náklady na licence EIZ v %	Počet zaměstnanců (přepočtený stav)	Zaměst. /1000 obyv.	Zaměst. /1000 registr. uživatelů	Zaměst. /1000 návštěv	Odborní zaměst. celkem	VŠ knih. směru	SŠ knih. směru
<b>Sumář kraje podle okresů</b>											
Děčín	27,56	5,98	10,8	1,5	60,56	0,5	4,7	0,2	8,6	4,1	2,5
Chomutov	28,12	5,16	6,2	3,2	67,20	0,5	6,2	0,2	15,0	4,0	11,0
Litoměřice	18,68	4,66	25,8	0,6	32,00	0,3	3,1	0,1	8,0	2,0	5,0
Louny	30,87	5,06	8,1	1,0	37,70	0,5	4,0	0,1	10,0	1,0	8,0
Most	22,77	5,38	8,0	0,0	51,38	0,5	5,2	0,1	12,0	1,0	11,0
Teplice	22,30	4,90	12,0	0,9	41,97	0,3	4,3	0,2	8,0	0,0	4,0
Ústí nad Labem	25,50	4,21	10,6	1,9	95,50	0,8	8,5	0,2	21,5	9,0	11,5
<b>sumář/průměr</b>	<b>24,92</b>	<b>5,03</b>	<b>11,1</b>	<b>1,4</b>	<b>386,31</b>	<b>0,5</b>	<b>5,2</b>	<b>0,2</b>	<b>83,1</b>	<b>21,1</b>	<b>53,0</b>



## ČINNOST POVĚŘENÝCH KNIHOVEN A SVK )

## I. KNIHOVNÍ FOND

	Obsluho- vaná populace (obyv.)	Vlastní knihovní fond			Přírůstky (bez VF)			VF	Rozsah a využití knih. fondu		
		Vlastní knihovní fond (bez VF)	% knih. jednotek ve volném výběru	Exempláře periodik na 1000 obyvatel	Přírůstky knihovního fondu (bez VF)	% obnovy knih. fondu ve volném výběru	Přírůstky fondu (bez VF) na 1000 obyv.	Výměnné fondy půjčené od jiných knihoven	Rozsah knihovního fondu celkem	Rozsah knih. fondu na 1 obyv.	Obrat knih. fondu
<b>Pověřené knihovny</b>											
Děčín	50 806	297 947	73,8	5,7	5 964	2,7	117,4	1 719	299 666	5,9	1,0
Chomutov	49 963	227 965	99,4	3,0	7 166	3,2	143,4	0	227 965	4,6	1,9
Litoměřice	24 520	56 317	112,7	7,5	3 037	4,8	123,9	0	56 317	2,3	3,3
Louny	18 335	133 503	112,9	10,6	6 630	4,4	361,6	0	133 503	7,3	2,0
Most	65 878	213 214	73,5	2,4	10 231	6,5	155,3	0	213 214	3,2	1,5
Teplice	51 850	134 553	51,7	3,2	5 197	7,5	100,2	215	134 768	2,6	1,7
Žatec	19 197	86 759	108,9	3,3	3 586	3,8	186,8	0	86 759	4,5	1,1
<b>sumář/průměr</b>	<b>280 549</b>	<b>1 150 258</b>	<b>85,3</b>	<b>4,3</b>	<b>41 811</b>	<b>4,3</b>	<b>149,0</b>	<b>1 934</b>	<b>1 152 192</b>	<b>4,1</b>	<b>1,6</b>
<b>SVK Ústí nad Labem</b>	95 733	747 687	37,6	37,4	21 410	7,6	223,6	0	747 687	7,8	0,9

## II. UŽIVATELÉ

	Návštěvníci z toho v %									
	Registrovaní uživatelé	% registr. uživatelů z počtu obyvatel	Uživatelé do 15 let	% uživatelů do 15 let z celkového počtu registr. uživatelů	Počet návštěvníků celkem	Fyzické návštěvy knihovny %	Návštěvníci on-line služeb %	Návštěvníci internetu - % z fyzických návštěv.	Návštěvníci kultur. a vzděl. akcí – % z fyzických návštěv.	Počet návštěvníků celkem /1 obyvatele
<b>Pověřené knihovny</b>										
Děčín	5 166	10,2	1 229	23,8	179 843	60,0	40,0	13,5	14,0	3,5
Chomutov	5 660	11,3	1 659	29,3	308 828	72,4	27,6	4,0	28,9	6,2
Litoměřice	3 563	14,5	1 126	31,6	162 472	65,1	34,9	11,7	8,7	6,6
Louny	4 148	22,6	1 374	33,1	194 854	80,1	19,9	5,4	23,4	10,6
Most	5 721	8,7	1 300	22,7	251 373	28,6	71,4	4,5	10,8	3,8
Teplice	4 148	8,0	876	21,1	142 677	56,2	43,8	4,6	17,9	2,8
Žatec	2 607	13,6	727	27,9	56 599	73,0	27,0	4,8	10,4	3,0
<b>sumář/průměr</b>	<b>31 013</b>	<b>11,1</b>	<b>8 291</b>	<b>26,7</b>	<b>1 296 646</b>	<b>60,7</b>	<b>39,3</b>	<b>6,8</b>	<b>19,3</b>	<b>4,6</b>
<b>SVK Ústí nad Labem</b>	<b>9 962</b>	<b>10,4</b>	<b>1 795</b>	<b>18,0</b>	<b>485 532</b>	<b>43,2</b>	<b>56,8</b>	<b>6,5</b>	<b>7,5</b>	<b>5,1</b>

### III. VÝPŮJČKY

	z toho v %						Výpůjčky knih				Výpůjčky periodik	
	Výpůjčky celkem	Počet výpůjček / 1 obyv.	Počet výpůjček na 1 registr. uživatele	Prezenční výpůjčky %	Prolongace %	Dospělým celkem	Z toho % naučné literatury	Dětem celkem	Na 1 čtenáře do 15 let	Z toho % naučné literatury	Výpůjčky periodik	Výpůjčky periodik %
<b>Pověřené knihovny</b>												
Děčín	297 429	5,9	57,6	2,1	29,9	219 184	28,1	46 037	37,5	17,9	25 948	9
Chomutov	440 782	8,8	77,9	22,6	30,6	230 469	33,1	78 167	47,1	26,4	95 340	22
Litoměřice	187 461	7,7	52,6	14,8	29,0	108 964	25,1	15 960	14,2	14,0	43 059	23
Louny	263 776	14,4	63,6	4,4	28,1	143 122	35,7	42 563	31,0	32,7	28 166	11
Most	327 491	5,0	57,2	0,1	29,8	259 814	26,8	28 071	21,6	26,2	16 727	5
Teplice	226 344	4,4	54,6	5,3	25,3	146 489	17,8	36 995	42,2	18,8	29 878	13
Žatec	97 553	5,1	37,4	0,0	21,1	80 852	20,2	9 738	13,4	16,2	6 399	7
<b>sumář/průměr</b>	<b>1 840 836</b>	<b>6,6</b>	<b>59,4</b>	<b>8,6</b>	<b>28,7</b>	<b>1 188 894</b>	<b>27,6</b>	<b>257 531</b>	<b>31,1</b>	<b>23,7</b>	<b>245 517</b>	<b>13</b>
<b>SVK Ústí nad Labem</b>	<b>692 066</b>	<b>7,2</b>	<b>69,5</b>	<b>3,6</b>	<b>43,9</b>	<b>514 380</b>	<b>47,2</b>	<b>48 450</b>	<b>27,0</b>	<b>21,1</b>	<b>67 664</b>	<b>10</b>

## IV. DALŠÍ ÚDAJE

	MVS		Regionální služby					Internet					
	MVS z jiných knih. kladně vyřízené	MVS zaslané jiným knihovnám – kladně vyřízené	Výměnné fondy jiným knihovnám svazky	Pora- denská činnost	Vzdělávání knihovníků	Kulturní akce	Vzdělávací akce	Publi- kace	Studijní místa /1000 obyv.	Počet počítačů napojených na internet	Internet počet stanic/ 1000 obyv.	Plocha knihovny m <sup>2</sup> / 1000 obyv.	Hodiny pro veřejnost týdně
<b>Pověřené knihovny</b>													
Děčín	128	219	15 280	561	0	478	142	1	2,0	23	0,5	33,6	55
Chomutov	290	175	15 721	132	15	330	373	0	2,4	20	0,4	99,1	48
Litoměřice	303	200	37 015	126	5	107	338	1	1,6	17	0,7	32,5	41
Louny	64	75	9 288	73	77	298	1 178	0	2,4	17	0,9	101,0	46
Most	2 422	271	7 241	136	0	69	184	0	1,4	13	0,2	47,7	35
Teplice	160	30	8 156	277	4	476	115	0	1,5	13	0,3	12,9	40
Žatec	184	112	4 577	92	32	28	146	0	2,1	11	0,6	30,6	49
<b>sumář/průměr</b>	<b>3 551</b>	<b>1 082</b>	<b>97 278</b>	<b>1 397</b>	<b>133</b>	<b>1 786</b>	<b>2 476</b>	<b>2</b>	<b>1,9</b>	<b>114</b>	<b>0,4</b>	<b>48,9</b>	
<b>SVK Ústí nad Labem</b>	4 736	302	5 825	146	22	120	384	6	2,5	52	0,5	30,9	46

## V. ELEKTRONICKÉ SLUŽBY

	Webová stránka knihovny	Návštěvy webové stránky	Elektronický katalog	Vstupy do el. katalogu celkem	z toho % vstupů z prostoru mimo knihovnu	Vstupy do el. výpůjčního protokolu celkem	Vlastní databáze	Licencované el. informační zdroje (EIZ)	Vstupy do EIZ a databází	Stažené digitální dokumenty	On-line informační služby – zodpovězené dotazy
<b>Pověřené knihovny</b>											
Děčín	1	41 532	1	63 331	98,8	9 735	0	0	0	0	1 712
Chomutov	1	42 981	1	95 442	79,3	9 599	0	2	405	0	52
Litoměřice	1	362 308	1	49 419	95,8	9 320	0	1	441	0	12
Louny	1	63 821	1	44 821	60,0	12 592	0	0	0	0	0
Most	1	74 087	1	169 834	99,6	10 373	0	0	0	0	79
Teplice	1	130 405	1	76 120	72,9	7 322	1	2	213	1 037	4
Žatec	1	2 430 921	1	23 105	60,3	1 418	0	0	0	0	581
<b>sumář/průměr</b>	<b>7</b>	<b>3 146 055</b>	<b>7</b>	<b>522 072</b>	<b>86,4</b>	<b>60 359</b>	<b>1</b>	<b>5</b>	<b>1 059</b>	<b>1 037</b>	<b>2 440</b>
SVK Ústí nad Labem	2	170 372	2	316 747	64,0	80 090	2	7	12 441	28 446	1 039



**NÁKLADY v Kč na knih. fond**
**ZAMĚŠTNANCI**

	z toho				Celkem (úvazky)			Odborní zaměst. (úvazky)			
	Náklady na knih. fond (bez dotace na RF) Kč /na 1 obyvatele	Náklady na knih. fond (bez dotace na RF) Kč /na 1 výpůjčku	Náklady na periodika v %	Náklady na licence EIZ v %	Počet zaměstnanců (přepočtený stav)	Zaměst. /1000 obyv.	Zaměst. /1000 registr. uživatelů	Zaměst. /1000 návštěv	Odborní zaměst. celkem	VŠ knih. směru	SŠ knih. směru
<b>Pověřené knihovny</b>											
Děčín	31,14	5,32	14,5	0,4	34,25	0,7	6,6	0,2	4,6	2,1	0,5
Chomutov	41,84	4,74	4,9	5,0	35,00	0,7	6,2	0,1	11,0	4,0	7,0
Litoměřice	30,82	4,03	10,8	0,0	14,00	0,6	3,9	0,1	5,0	2,0	3,0
Louny	45,04	3,13	7,8	0,0	21,00	1,2	5,1	0,1	6,5	0,0	5,5
Most	24,40	4,91	5,6	0,0	26,88	0,4	4,7	0,1	3,0	1,0	2,0
Teplice	20,14	4,61	9,1	2,2	18,97	0,4	4,6	0,1	6,0	0,0	2,0
Žatec	42,27	8,32	5,2	0,0	9,00	0,5	3,5	0,2	2,0	0,0	2,0
<b>sumář/průměr</b>	<b>31,07</b>	<b>4,74</b>	<b>8,2</b>	<b>1,5</b>	<b>159,10</b>	<b>0,6</b>	<b>5,1</b>	<b>0,1</b>	<b>38,1</b>	<b>9,1</b>	<b>22,0</b>
<b>SVK Ústí nad Labem</b>	<b>29,50</b>	<b>4,08</b>	<b>10,7</b>	<b>2,0</b>	94,00	1,0	9,4	0,2	21,0	9,0	11,0



# ČINNOST PROFESIONÁLNÍCH KNIHOVEN )

## I. KNIHOVNÍ FOND

	Obsluhovaná populace (obyv.)	Vlastní knihovní fond			Přírůstky (bez VF)			VF	Rozsah a využití knih. fondu		
		Vlastní knihovní fond (bez VF)	% knih. jednotek ve volném výběru	Exempláře periodik na 1000 obyvatel	Přírůstky knihovního fondu (bez VF)	% obnovy knih. fondu ve volném výběru	Přírůstky fondu (bez VF) na 1000 obyv.	Výměnné fondy půjčené od jiných knihoven	Rozsah knihovního fondu celkem	Rozsah knih. fondu na 1 obyv.	Obrat knih. fondu
<b>Profesionální knihovny podle regionů = okresů*</b>											
Děčín	57 906	418 699	74,3	3,6	11 049	3,6	190,8	3 557	422 256	7,3	0,7
Chomutov	56 611	178 474	85,5	2,9	4 496	3,0	79,4	0	178 474	3,2	1,3
Litoměřice	42 479	238 650	72,4	6,4	6 942	4,0	163,4	353	239 003	5,6	0,8
Louny	15 416	88 844	95,3	4,9	2 601	3,1	168,7	1 907	90 751	5,9	0,9
Most	34 352	133 320	87,1	4,8	4 882	4,2	142,1	1 290	134 610	3,9	1,0
Teplice	52 808	218 069	78,0	5,7	7 040	4,1	133,3	770	218 839	4,1	1,5
Ústí nad Labem	7 889	17 904	100,0	0,1	682	3,8	86,5	692	18 596	2,4	1,0
<b>sumář/průměr</b>	<b>267 461</b>	<b>1 293 960</b>	<b>79,2</b>	<b>4,4</b>	<b>37 692</b>	<b>3,7</b>	<b>140,9</b>	<b>8 569</b>	<b>1 302 529</b>	<b>4,9</b>	<b>1,0</b>

\*region Žatec nemá žádnou profesionální knihovnu

## II. UŽIVATELÉ

	Návštěvníci z toho v %									
	Registrovaní uživatelé	% registr. uživatelů z počtu obyvatel	Uživatelé do 15 let	% uživatelů do 15 let z celkového počtu registr. uživatelů	Počet návštěvníků celkem	Fyzické návštěvy knihovny %	Návštěvníci on-line služeb %	Návštěvníci internetu - % z fyzických návštěv.	Návštěvníci kultur. a vzděl. akcí - % z fyzických návštěv.	Počet návštěvníků celkem /1 obyvatele
<b>Profesionální knihovny podle regionů = okresů*</b>										
Děčín	6 739	11,6	1 876	27,8	216 209	49,2	50,8	9,3	24,1	3,7
Chomutov	4 205	7,4	1 697	40,4	59 828	79,9	20,1	11,6	18,4	1,1
Litoměřice	4 505	10,6	1 475	32,7	126 795	82,6	17,4	20,9	12,5	3,0
Louny	1 368	8,9	406	29,7	31 180	70,1	29,9	7,1	19,6	2,0
Most	3 213	9,4	895	27,9	96 516	81,2	18,9	9,3	41,1	2,8
Teplice	3 924	7,4	1 105	28,2	89 187	77,9	22,1	5,9	10,2	1,7
Ústí nad Labem	552	7,0	242	43,8	11 831	80,5	19,5	22,1	18,2	1,5
<b>sumář/průměr</b>	<b>24 506</b>	<b>9,2</b>	<b>7 696</b>	<b>31,4</b>	<b>631 546</b>	<b>69,4</b>	<b>30,6</b>	<b>11,9</b>	<b>21,2</b>	<b>2,4</b>

\*region Žatec nemá žádnou profesionální knihovnu

### III. VÝPŮJČKY

Profesionální knihovny podle regionů = okresů*	z toho v %										Výpůjčky knih		Výpůjčky periodik	
	Výpůjčky celkem	Počet výpůjček / 1 obyv.	Počet výpůjček na 1 registr. uživatele	Prezenční výpůjčky %	Prolongace %	Dospělým celkem	Z toho % naučné literatury	Dětem celkem	Na 1 čtenáře do 15 let	Z toho % naučné literatury	Výpůjčky periodik	Výpůjčky periodik %		
Děčín	276 060	4,8	41,0	10,0	23,6	198 556	24,6	33 114	17,7	27,0	33 246	12		
Chomutov	224 823	4,0	53,5	25,3	35,3	153 593	14,2	44 510	26,2	19,6	26 562	12		
Litoměřice	184 598	4,4	41,0	2,4	17,1	139 570	12,6	17 190	11,7	18,6	27 795	15		
Louny	78 914	5,1	57,7	2,9	59,7	61 701	19,0	11 730	28,9	18,5	5 462	7		
Most	130 080	3,8	40,5	0,7	19,8	100 595	19,6	11 333	12,7	17,4	13 578	10		
Teplice	317 842	6,0	81,0	0,0	48,3	218 801	16,7	38 819	35,1	19,4	59 844	19		
Ústí nad Labem	19 282	2,4	34,9	0,0	33,4	13 964	5,3	4 173	17,2	15,0	1 145	6		
<b>sumář/průměr</b>	<b>1 231 599</b>	<b>4,6</b>	<b>50,3</b>	<b>7,5</b>	<b>33,2</b>	<b>886 780</b>	<b>17,7</b>	<b>160 869</b>	<b>20,9</b>	<b>20,6</b>	<b>167 632</b>	<b>14</b>		

\*region Žatec nemá žádnou profesionální knihovnu

## IV. DALŠÍ ÚDAJE

	MVS		Regionální služby					Internet				
	MVS z jiných knih. kladně vyřízené	MVS zaslané jiným knihovnám – kladně vyřízené	Výměnné fondy jiným knihovnám svazky	Pora-denská činnost	Vzdělávání knihovníků	Kulturní akce	Vzdělávací akce	Publi-kace	Studijní místa /1000 obyv.	Počet počítačů napojených na internet	Internet počet stanic/ 1000 obyv.	Plocha knihovny m <sup>2</sup> / 1000 obyv.
<b>Profesionální knihovny podle regionů = okresů*</b>												
Děčín	231	294	0	0	0	273	193	2	2,7	51	0,9	42,0
Chomutov	3	138	0	0	0	231	127	0	1,2	21	0,4	24,0
Litoměřice	119	285	0	0	0	294	70	0	2,8	38	0,9	45,3
Louny	0	61	0	0	0	142	24	0	4,7	10	0,7	72,3
Most	167	552	0	0	0	415	240	0	6,6	32	0,9	44,2
Teplice	59	101	0	0	0	281	190	0	2,4	29	0,6	32,0
Ústí nad Labem	0	20	0	0	0	16	26	0	2,0	8	1,0	16,5
<b>sumář/průměr</b>	<b>579</b>	<b>1 451</b>	<b>0</b>	<b>0</b>	<b>0</b>	<b>1 652</b>	<b>870</b>	<b>2</b>	<b>2,9</b>	<b>189</b>	<b>0,7</b>	<b>38,0</b>

\*region Žatec nemá žádnou profesionální knihovnu

## V. ELEKTRONICKÉ SLUŽBY

Profesionální knihovny podle regionů = okresů*	Webová stránka knihovny	Návštěvy webové stránky	Elektronický katalog	Vstupy do el. katalogu celkem	z toho % vstupů z prostoru mimo knihovnu	Vstupy do el. výpůjčního protokolu celkem	Vlastní databáze	Licencované el. informační zdroje (EIZ)	Vstupy do EIZ a databází	Stažené digitální dokumenty	On-line informační služby – zodpovězené dotazy
Děčín	10	252 015	4	124 679	84,1	2 645	0	1	2 541	0	129 457
Chomutov	4	131 764	3	12 784	76,1	2 638	0	0	0	0	211
Litoměřice	7	83 120	7	24 137	82,2	2 775	1	0	0	0	56 294
Louny	4	9 604	2	4 441	23,4	387	0	0	8 002	0	0
Most	5	21 624	2	14 666	72,2	1 255	0	0	6 742	0	43
Teplice	5	99 288	5	21 976	75,0	3 246	0	0	0	0	325
Ústí nad Labem	2	1 826	2	2 560	85,6	164	0	0	0	0	0
<b>sumář/průměr</b>	<b>37</b>	<b>599 241</b>	<b>25</b>	<b>205 243</b>	<b>80,2</b>	<b>13 110</b>	<b>1</b>	<b>1</b>	<b>17 285</b>	<b>0</b>	<b>186 330</b>

\*region Žatec nemá žádnou profesionální knihovnu



**NÁKLADY v Kč na knih. fond****ZAMĚSTNANCI**

	z toho				Celkem (úvazky)			Odborní zaměst. (úvazky)			
	Náklady na knih. fond (bez dotace na RF) Kč /na 1 obyvatele	Náklady na knih. fond (bez dotace na RF) Kč /na 1 výpůjčku	Náklady na periodika v %	Náklady na licence EIZ v %	Počet zaměstnanců (přepočtený stav)	Zaměst. /1000 obyv.	Zaměst. /1000 registr. uživatelů	Zaměst. /1000 návštěv	Odborní zaměst. celkem	VŠ knih. směru	SŠ knih. směru
Děčín	27,64	5,80	8,8	3,0	26,00	0,5	3,9	0,1	4,0	2,0	2,0
Chomutov	24,44	6,16	7,9	0,0	17,50	0,3	4,2	0,3	4,0	0,0	4,0
Litoměřice	25,40	5,84	43,6	1,5	18,00	0,4	4,0	0,1	3,0	0,0	2,0
Louny	33,01	6,45	6,5	5,7	6,50	0,4	4,8	0,2	1,5	1,0	0,5
Most	25,69	6,78	12,1	0,0	23,50	0,7	7,3	0,2	9,0	0,0	9,0
Teplice	28,50	4,73	13,3	0,0	22,00	0,4	5,6	0,3	2,0	0,0	2,0
Ústí nad Labem	17,37	7,11	7,1	0,0	1,50	0,2	2,7	0,1	0,5	0,0	0,5
<b>sumář/průměr</b>	<b>26,53</b>	<b>5,76</b>	<b>15,0</b>	<b>1,3</b>	<b>115,00</b>	<b>0,4</b>	<b>4,7</b>	<b>0,2</b>	<b>24,0</b>	<b>3,0</b>	<b>20,0</b>

\*region Žatec nemá žádnou profesionální knihovnu



# ČINNOST NEPROFESIONÁLNÍCH KNIHOVEN )

## I. KNIHOVNÍ FOND

	Obsluho- vaná populace (obyv.)	Vlastní knihovní fond			Přírůstky (bez VF)			VF	Rozsah a využití knih. fondu		
		Vlastní knihovní fond (bez VF)	% knih. jednotek ve volném výběru	Exempláře periodik na 1000 obyvatel	Přírůstky knihovního fondu (bez VF)	% obnovy knih. fondu ve volném výběru	Přírůstky fondu (bez VF) na 1000 obyv.	Výměnné fondy půjčené od jiných knihoven	Rozsah knihovního fondu celkem	Rozsah knih. fondu na 1 obyv.	Obrat knih. fondu
<b>Neprofesionální knihovny podle regionů</b>											
Děčín	22 916	165 976	104,2	125,8	3 063	1,8	133,7	10 004	175 980	7,7	0,2
Chomutov	19 562	80 045	97,7	1,2	455	0,6	23,3	15 721	95 766	4,9	0,2
Litoměřice	44 565	146 901	100,0	1,9	1 796	1,2	40,3	37 015	183 916	4,1	0,4
Louny	15 853	43 929	93,4	2,3	1 194	2,9	75,3	7 381	51 310	3,2	0,4
Most	12 752	64 317	100,0	2,2	447	0,7	35,1	5 951	70 268	5,5	0,3
Teplice	26 290	77 137	99,2	5,3	1 843	2,4	70,1	7 171	84 308	3,2	0,6
Ústí nad Labem	17 148	50 614	99,9	0,9	635	1,3	37,0	5 133	55 747	3,3	0,4
Žatec	8 191	17 298	100,0	0,6	966	5,6	117,9	4 577	21 875	2,7	0,4
<b>sumář/průměr</b>	<b>167 277</b>	<b>646 217</b>	<b>100,2</b>	<b>19,2</b>	<b>10 399</b>	<b>1,6</b>	<b>62,2</b>	<b>92 953</b>	<b>739 170</b>	<b>4,4</b>	<b>0,3</b>

## II. UŽIVATELÉ

Neprofesionální knihovny podle regionů	Návštěvníci z toho v %									
	Registrovaní uživatelé	% registr. uživatelů z počtu obyvatel	Uživatelé do 15 let	% uživatelů do 15 let z celkového počtu registr. uživatelů	Počet návštěvníků celkem	Fyzické návštěvy knihovny %	Návštěvníci on-line služeb %	Návštěvníci internetu - % z fyzických návštěv.	Návštěvníci kultur. a vzděl. akcí – % z fyzických návštěv.	Počet návštěvníků celkem /1 obyvatele
Děčín	1 109	4,8	323	29,1	9 760	100,0	0,0	18,9	13,2	0,4
Chomutov	1 031	5,3	274	26,6	14 820	78,8	21,2	4,6	7,8	0,8
Litoměřice	2 436	5,5	872	35,8	46 116	86,1	13,9	16,3	19,4	1,0
Louny	908	5,7	263	29,0	12 717	99,9	0,1	8,5	32,0	0,8
Most	948	7,4	328	34,6	9 376	100,0	0,0	18,8	10,9	0,7
Teplice	1 605	6,1	532	33,2	27 675	93,3	6,7	12,0	26,4	1,1
Ústí nad Labem	780	4,6	237	30,4	12 615	71,8	28,2	12,5	1,5	0,7
Žatec	455	5,6	154	33,9	4 130	99,4	0,6	9,4	34,2	0,5
<b>sumář/průměr</b>	<b>9 272</b>	<b>5,5</b>	<b>2 983</b>	<b>32,2</b>	<b>137 209</b>	<b>89,1</b>	<b>10,9</b>	<b>13,3</b>	<b>19,1</b>	<b>0,8</b>

### III. VÝPŮJČKY

	z toho v %										Výpůjčky knih		Výpůjčky periodik	
	Výpůjčky celkem	Počet výpůjček / 1 obyv.	Počet výpůjček na 1 registr. uživatele	Prezenční výpůjčky %	Prolongace %	Dospělým celkem	Z toho % naučné literatury	Dětem celkem	Na 1 čtenáře do 15 let	Z toho % naučné literatury	Výpůjčky periodik	Výpůjčky periodik %		
<b>Neprofesionální knihovny podle regionů</b>														
Děčín	32 974	1,4	29,7	0,1	5,0	26 867	9,4	4 501	13,9	18,3	1 606	5		
Chomutov	21 238	1,1	20,6	0,0	5,4	15 516	10,3	3 560	13,0	14,0	2 162	10		
Litoměřice	75 000	1,7	30,8	9,1	10,9	51 960	9,6	11 548	13,2	19,3	11 492	15		
Louny	20 071	1,3	22,1	2,1	7,2	13 239	16,8	3 920	14,9	43,0	2 912	15		
Most	20 371	1,6	21,5	7,4	9,5	15 101	17,4	2 753	8,4	23,4	2 501	12		
Teplice	51 306	2,0	32,0	0,0	9,6	35 807	17,3	5 227	9,8	18,9	10 109	20		
Ústí nad Labem	19 983	1,2	25,6	0,0	7,9	15 727	3,4	2 989	12,6	14,5	1 267	6		
Žatec	9 072	1,1	19,9	0,0	2,3	8 054	4,5	979	6,4	14,6	39	0		
<b>sumář/průměr</b>	<b>250 015</b>	<b>1,5</b>	<b>27,0</b>	<b>3,5</b>	<b>8,4</b>	<b>182 271</b>	<b>11,5</b>	<b>35 477</b>	<b>11,9</b>	<b>21,0</b>	<b>32 088</b>	<b>13</b>		

#### IV. DALŠÍ ÚDAJE

	MVS		Regionální služby						Internet			
	MVS z jiných knih. kladně vyřízené	MVS zaslané jiným knihovnám – kladně vyřízené	Výměnné fondy jiným knihovnám svazky	Pora-denská činnost	Vzdělá-vání knihovni-ků	Kulturní akce	Vzdělávací akce	Publi-kace	Studijní místa /1000 obyv.	Počet počítačů napojených na internet	Internet počet stanic/ 1000 obyv.	Plocha knihovny m <sup>2</sup> / 1000 obyv.
Děčín	2	21	0	0	0	36	1	0	2,4	33	1,4	64,3
Chomutov	0	0	0	32	2	65	6	0	7,2	44	2,3	154,4
Litoměřice	0	0	0	0	0	319	119	0	17,2	108	2,4	65,1
Louny	0	0	0	0	0	122	60	0	8,4	50	3,2	79,4
Most	0	257	0	0	0	31	15	0	12,4	30	2,4	94,8
Teplíce	16	199	0	0	0	139	8	0	3,6	38	1,5	60,2
Ústí nad Labem	1	0	0	0	0	11	1	0	4,3	25	1,5	37,2
Žatec	0	0	0	0	0	31	12	0	6,1	19	2,3	55,4
<b>sumář/průměr</b>	<b>19</b>	<b>477</b>	<b>0</b>	<b>32</b>	<b>2</b>	<b>754</b>	<b>222</b>	<b>0</b>	<b>8,8</b>	<b>347</b>	<b>2,1</b>	<b>74,9</b>

## V. ELEKTRONICKÉ SLUŽBY

<b>Neprofesionální knihovny podle regionů</b>	Webová stránka knihovny	Návštěvy webové stránky	Elektronický katalog	Vstupy do el. katalogu celkem	z toho % vstupů z prostoru mimo knihovnu	Vstupy do el. výpůjčního protokolu celkem	Vlastní databáze	Licencované el. informační zdroje (EIZ)	Vstupy do EIZ a databází	Stažené digitální dokumenty	On-line informační služby – zodpovězené dotazy
Děčín	3	0	0	0	0	0	0	0	0	0	0
Chomutov	31	0	35	3 200	98,2	6	0	0	0	0	0
Litoměřice	73	44 574	73	6 907	92,7	9	0	0	0	0	195
Louny	25	7 331	1	59	11,9	0	0	0	0	0	0
Most	13	0	0	0	0	0	0	0	0	0	0
Teplice	25	59 499	25	2 438	59,1	421	0	0	0	0	0
Ústí nad Labem	19	1 361	19	3 755	91,3	129	0	0	0	0	0
Žatec	11	4 078	4	44	52,3	0	0	0	0	0	0
<b>sumář/průměr</b>	<b>200</b>	<b>116 843</b>	<b>157</b>	<b>16 403</b>	<b>88,1</b>	<b>565</b>	<b>0</b>	<b>0</b>	<b>0</b>	<b>0</b>	<b>195</b>



**NÁKLADY v Kč na knih. fond****ZAMĚSTNANCI**

	z toho				Celkem (úvazky)			
	Náklady na knih. fond (bez dotace na RF) Kč /na 1 obyvatele	Náklady na knih. fond (bez dotace na RF) Kč /na 1 výpůjčku	Náklady na periodika v %	Náklady na licence EIZ v %	Počet zaměstnanců (přepočtený stav)	Zaměst. /1000 obyv.	Zaměst. /1000 registr. uživatelů	Zaměst. /1000 návštěv
<b>Neprofesionální knihovny podle regionů</b>								
Děčín	19,41	13,49	4,5	0,0	0,31	0,0	0,3	0,0
Chomutov	3,71	3,42	15,6	0,0	14,70	0,8	14,3	1,0
Litoměřice	5,59	3,32	24,5	0,0	0,00	0,0	0,0	0,0
Louny	4,00	3,16	80,5	0,0	1,20	0,1	1,3	0,1
Most	6,53	4,09	16,5	0,0	1,00	0,1	1,1	0,1
Teplice	14,11	7,23	17,6	0,0	1,00	0,0	0,6	0,0
Ústí nad Labem	6,91	5,93	10,4	0,0	0,37	0,0	0,5	0,0
Žatec	20,39	18,41	2,1	0,0	0,00	0,0	0,0	0,0
<b>sumář/průměr</b>	<b>9,38</b>	<b>6,28</b>	<b>14,8</b>	<b>0,0</b>	<b>12,72</b>	<b>0,1</b>	<b>1,2</b>	<b>0,1</b>



## REGIONÁLNÍ FUNKCE )

Program podpory výkonu zajištění regionálních funkcí (RF) knihoven a jeho praktické naplňování má zajistit dostupnost veřejných knihovnických a informačních služeb ve všech místech republiky a poskytování informačních a knihovnických služeb obyvatelům měst a malých obcí bez rozdílu. Plnění základních RF zajišťuje koordinaci odborných knihovnických činností a účelnou dělbu práce. Zachovává a rozvíjí vazby mezi knihovnami v jednotlivých okresech i v celém kraji a umožňuje vzájemné sdílení informačních zdrojů i služeb. Je zárukou udržení odborného standardu a dostupnosti poskytovaných služeb, zajišťuje aktualizaci knihovnických fondů základních knihoven a zároveň velice efektivně využívá finančních prostředků vložených do tohoto systému a umožňuje i dbát o odborný a kvalifikační růst pracovníků knihoven. Kvalitní plnění RF pověřenými knihovnami má mimořádný význam pro fungování neprofesionálních knihoven v malých obcích.

V roce 2016 bylo financování regionálních funkcí jedenáctým rokem zajišťováno krajem. Na základě zpracovaných dílčích projektů jednotlivých pověřených knihoven a projektu SVK byl zpracován „Projekt výkonu regionálních funkcí pro knihovny Ústeckého kraje v roce 2016“ ve výši 9 921 tis. Kč. Rada Ústeckého kraje rozhodla v lednu o přidělení dotace ve výši 8 mil. Kč na plnění regionálních funkcí prostřednictvím SVK v Ústí nad Labem, stejně jako v předchozím roce. Tato částka byla rozdělena mezi 7 pověřených knihoven v kraji (Děčín, Chomutov, Litoměřice, Louny, Most, Teplice, Žatec) a SVK Ústí nad Labem, která zároveň plní krajskou a okresní funkci pověřené knihovny. Dotace na podporu výkonu regionálních funkcí je menší, než by pověřené knihovny na plné zajištění RF potřebovaly. Nadále trvá snížení pracovních úvazků a rozsahu služeb, jež pověřené knihovny poskytují.

## Severočeská vědecká knihovna Ústí nad Labem - celokrajský výkaz výkonu RF 2016

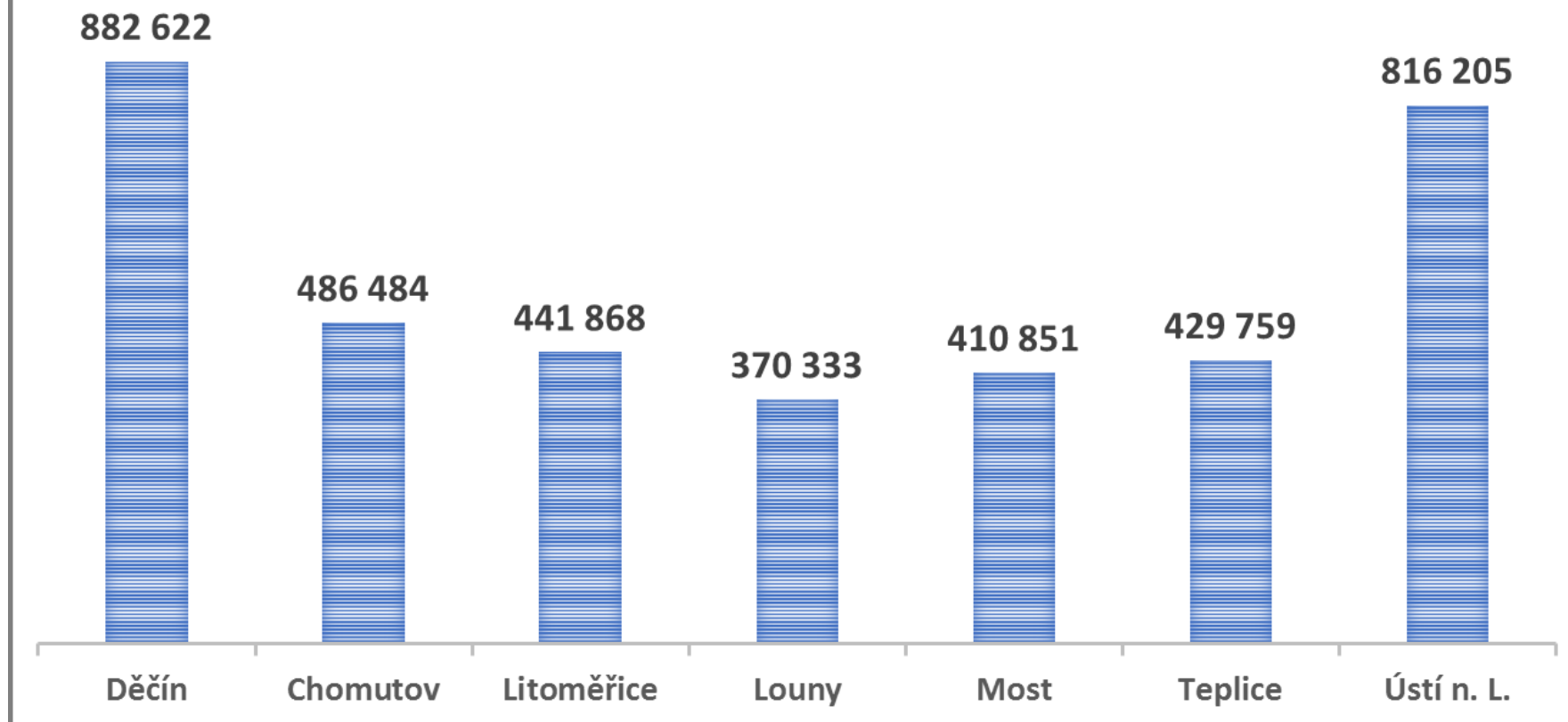
<b>Počet pracovníků zajišťujících regionální funkce</b>	<b>16,98</b>
<b>Počet obsluhovaných knihoven</b>	<b>299</b>
<b>Poradenská a konzultační činnost</b>	
počet obslužených knihoven	301
počet poskytnutých konzultací	1 094
počet metodických návštěv	540
<b>Statistika knihovnických činností Kult (MK) 12 - 01</b>	
počet obslužených knihoven	288
počet zpracovaných statistických výkazů	300
<b>Vzdělávání knihovníků, semináře</b>	
počet obslužených knihoven	220
počet všech vzdělávacích akcí	41
z toho (z ř. 14): počet akcí v rámci RF	32
počet všech účastníků	598
z toho (z ř. 16): počet účastníků akcí v rámci RF	522
počet všech vyučovacích hodin	242
z toho (z ř. 18): počet vyučovacích hodin v rámci RF	161
<b>Porady</b>	
počet obslužených knihoven	134
počet akcí	17
počet účastníků	181
<b>Pomoc při revizi a aktualizaci KF</b>	
počet obslužených knihoven	65
počet revidovaných knihovnických jednotek	98 520
počet revidovaných knihoven	31

<b>Nákup KF z prostředků provozovatelů (obcí) do vlastních KF</b>	
počet obslužených knihoven	56
počet nakoupených knihovnických jednotek	7 426
<b>Zpracování KF z prostředků provozovatelů (obcí) vlastních KF</b>	
počet obslužených knihoven	112
počet zpracovaných knihovnických jednotek	15 078
<b>Výměnný fond (v knihovnických jednotkách)</b>	
stav výměnného fondu k 31. 12. 2016	216 086
roční přírůstek VF	13 347
roční úbytek výměnného fondu	14 046
z ř. 36 zakoupeno z finančních prostředků kraje na regionální funkce	9 733
z ř. 36 zakoupeno z finančních prostředků obce	2 796
z ř. 36 zakoupeno z finančních prostředků dalších zdrojů	761
<b>Cirkulace VF</b>	
počet obslužených knihoven	263
počet expedovaných souborů	1 780
počet svazků v souborech	101 317
<b>Servis automatizovaného knihovního systému</b>	
počet knihoven, pro které pověřená knihovna zajišťuje podporu automatizovaného systému	119
počet akcí, zásahů	197
<b>Doprava v rámci výkonu RF</b>	
počet obslužených knihoven	286
počet ujetých km	22 302



GRAFY )

## **VLASTNÍ KNIHOVNÍ FOND (BEZ VÝMĚNNÉHO FONDU)** PŘEHLED PODLE OKRESŮ

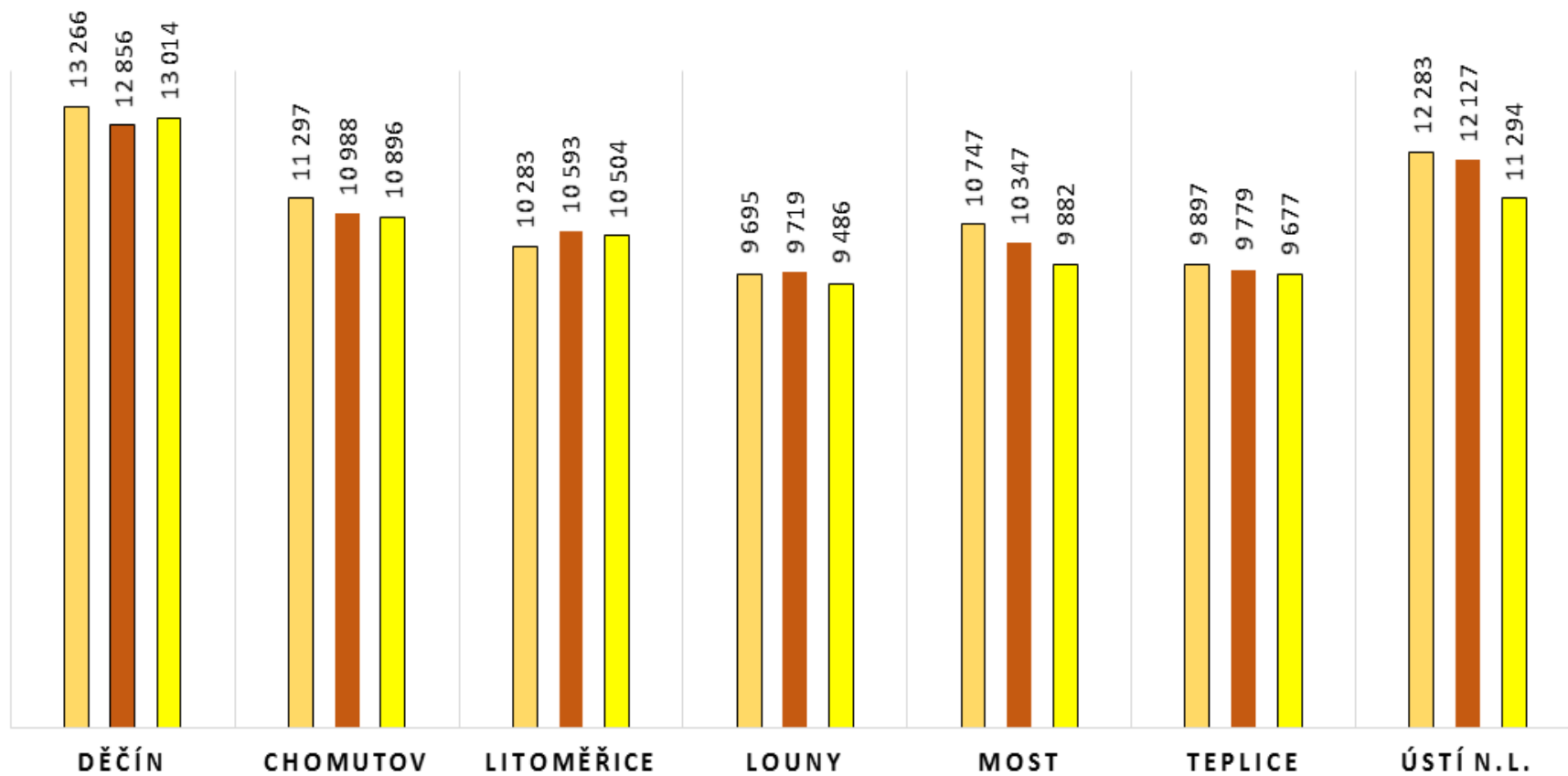


Od roku 2016 se vykazuje v přehledech knihovní fond bez výměnného fondu, proto nelze porovnat s předchozími roky.



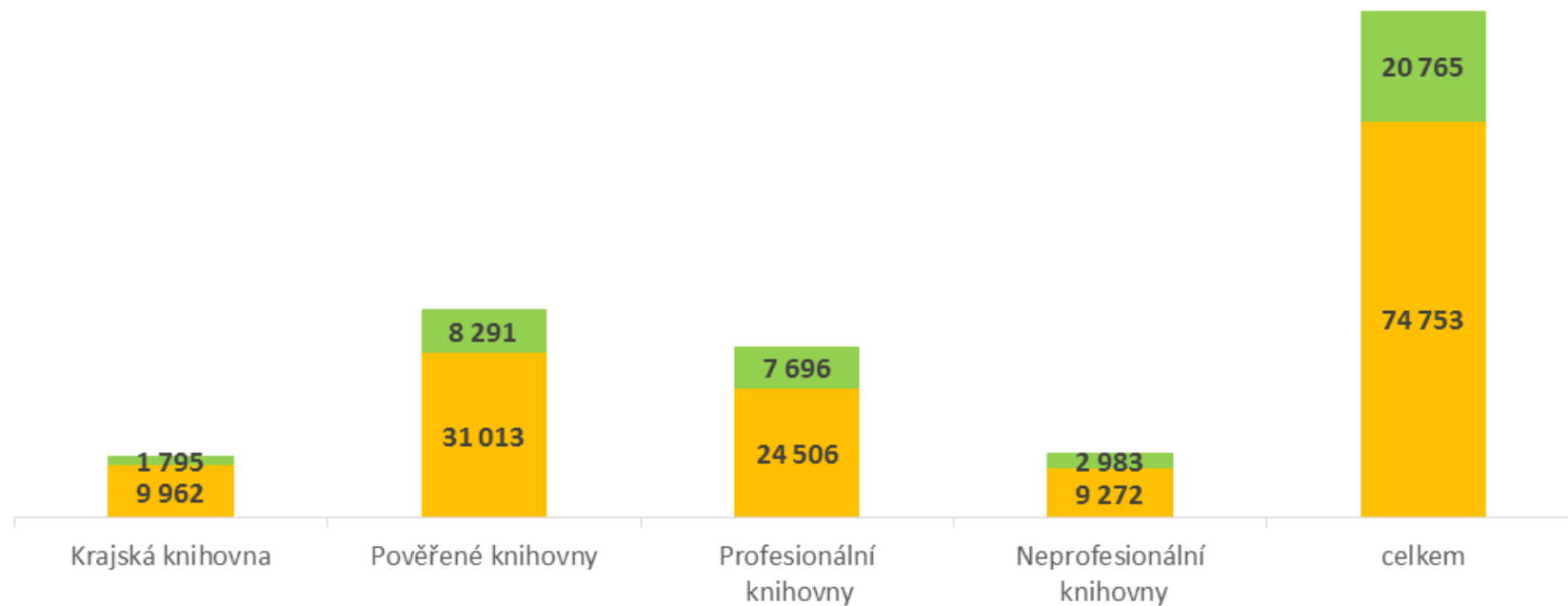
## POČET REGISTROVANÝCH UŽIVATELŮ 2014 - 2016 ÚSTECKÝ KRAJ - PODLE OKRESŮ

2014 2015 2016

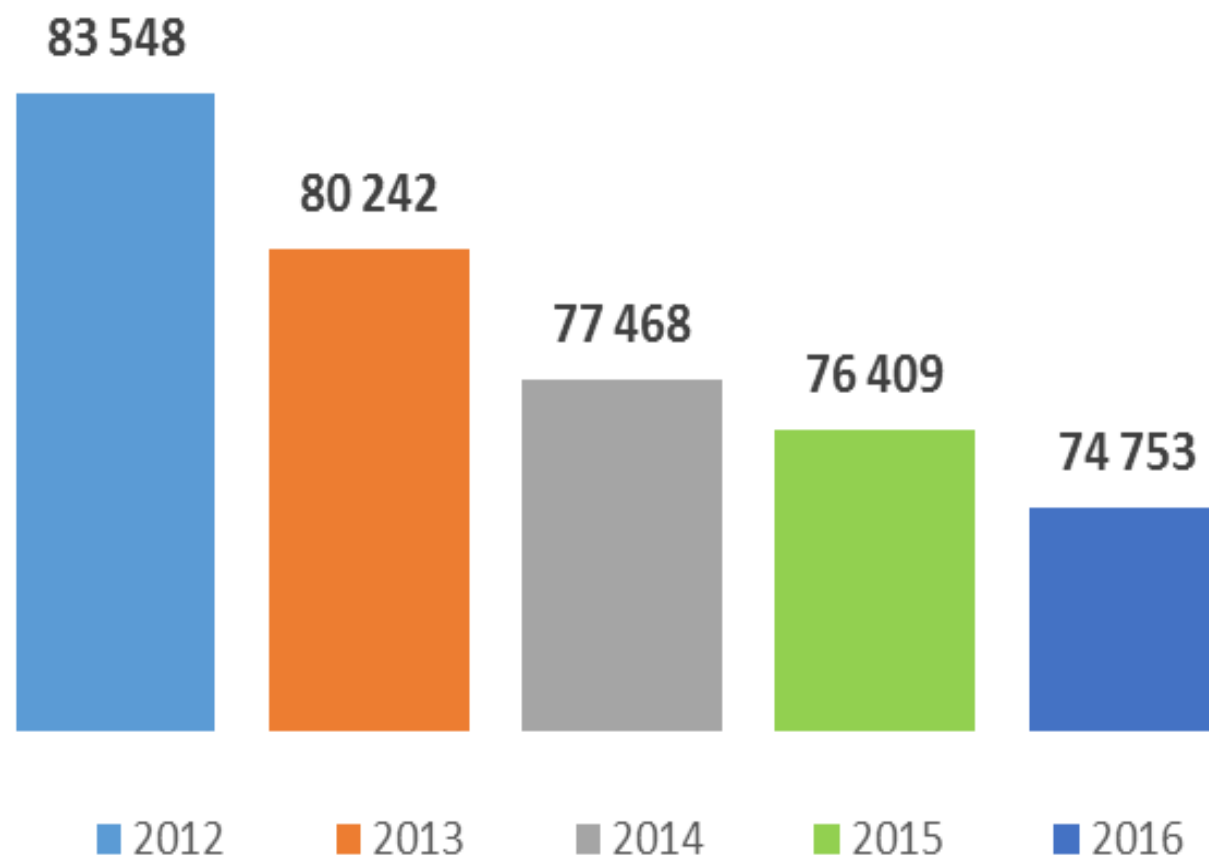


## Počet registrovaných uživatelů v roce 2016 podle druhu knihovny

■ Registrovaní uživatelé   ■ Uživatelé do 15 let

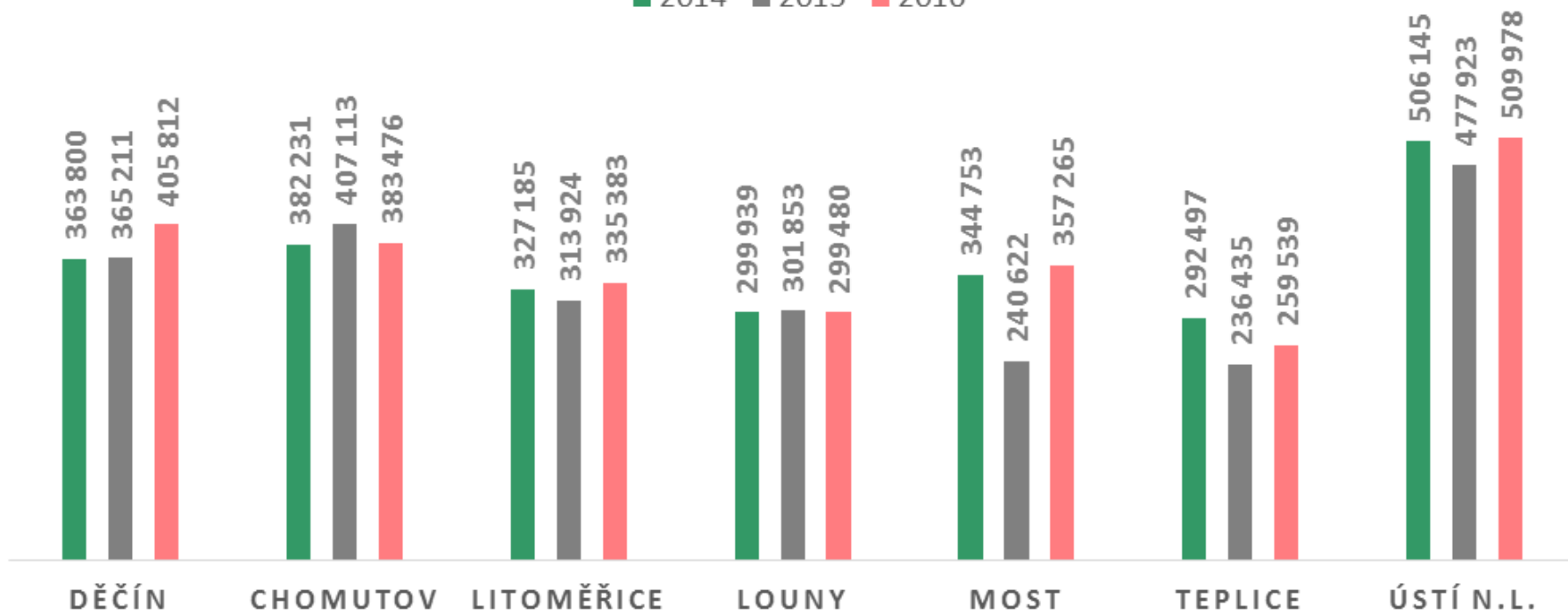


## Registrovaní uživatelé celkem v ÚK 2012 - 2016

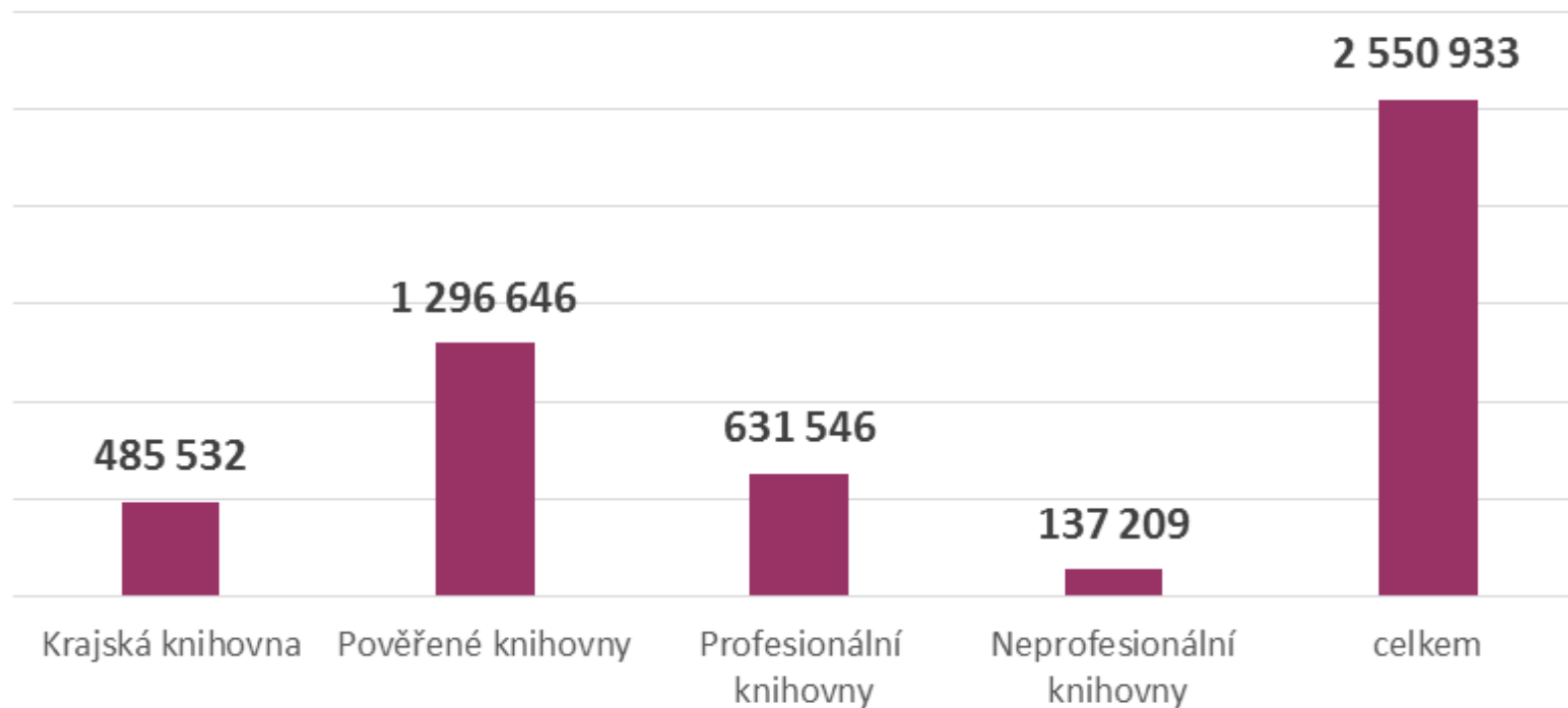


## POČET NÁVŠTĚVNÍKŮ 2014 - 2016 ÚSTECKÝ KRAJ - PODLE OKRESŮ

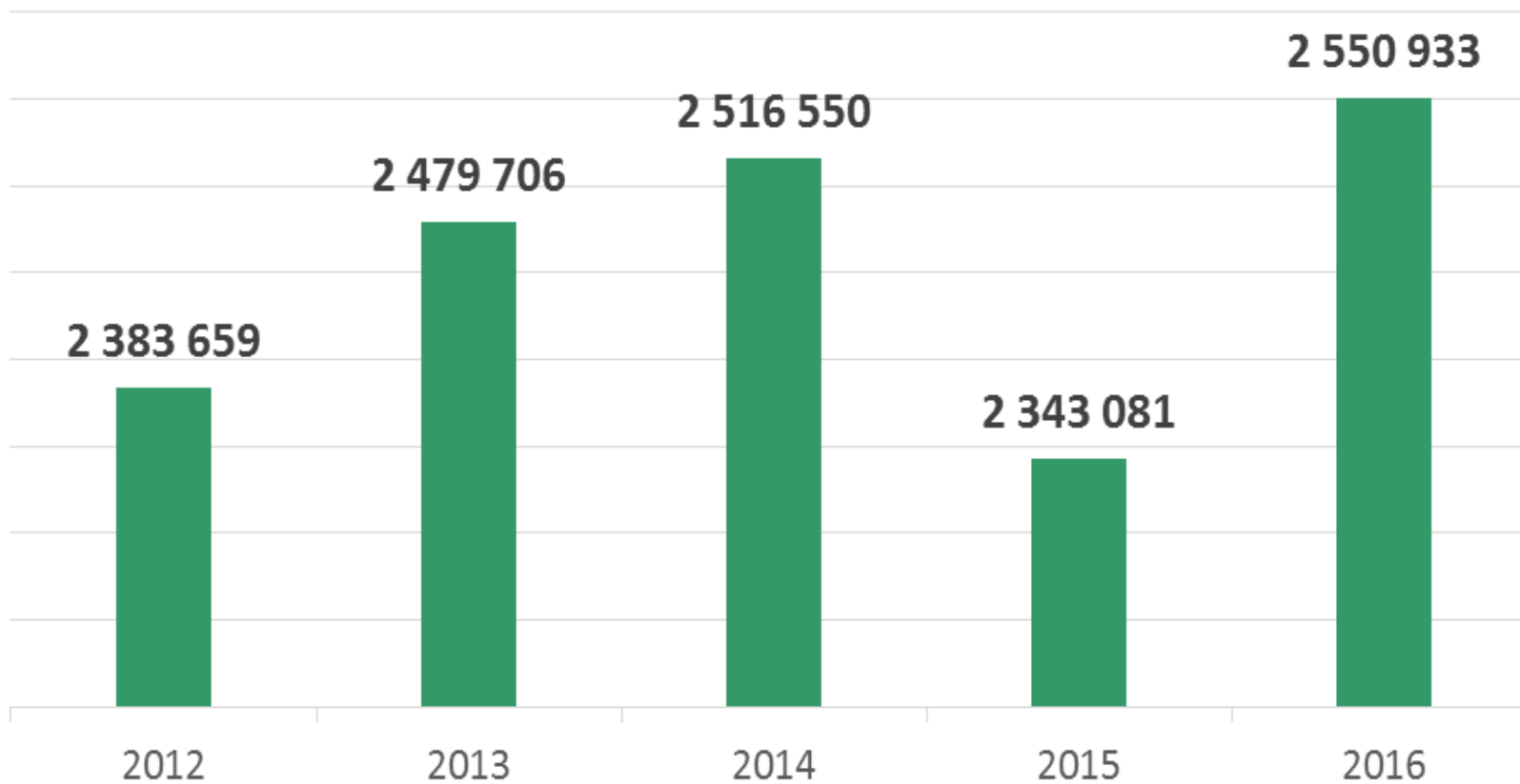
■ 2014 ■ 2015 ■ 2016



## Počet návštěvníků v roce 2016 podle druhu knihovny

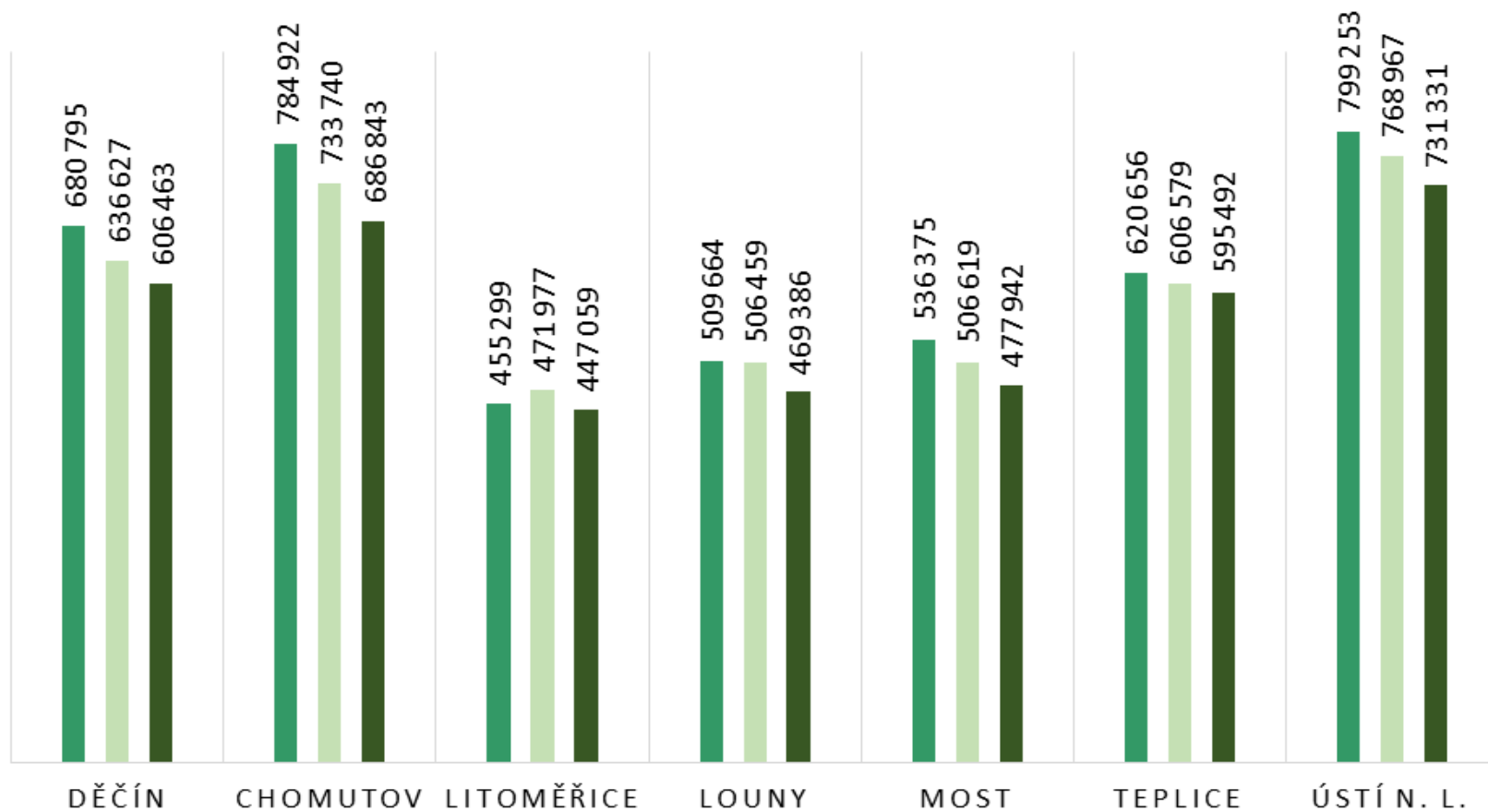


## Počet návštěvníků celkem v ÚK 2012 - 2016

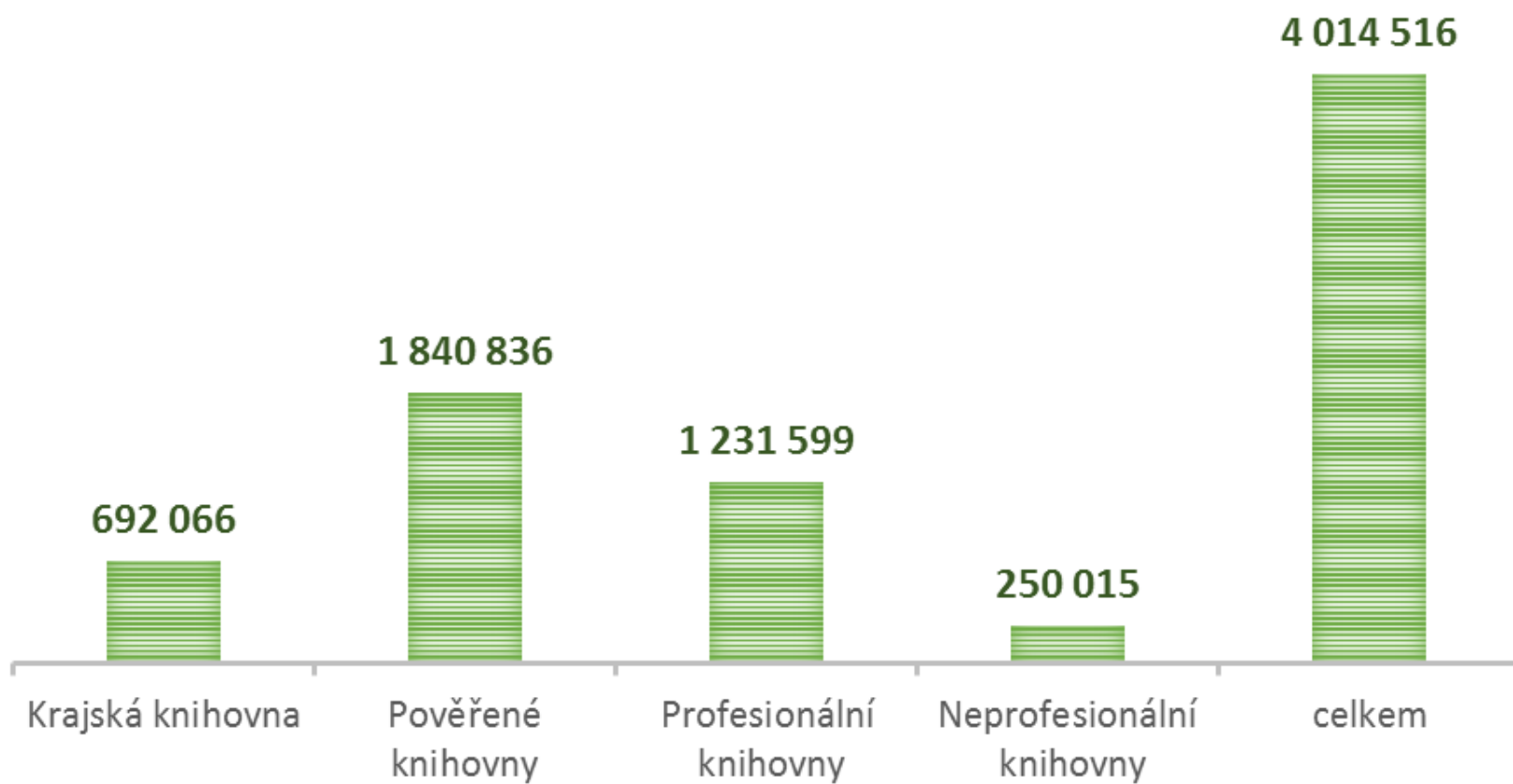


## POČET VÝPŮJČEK 2014 - 2016 ÚSTECKÝ KRAJ - PODLE OKRESŮ

■ 2014 ■ 2015 ■ 2016

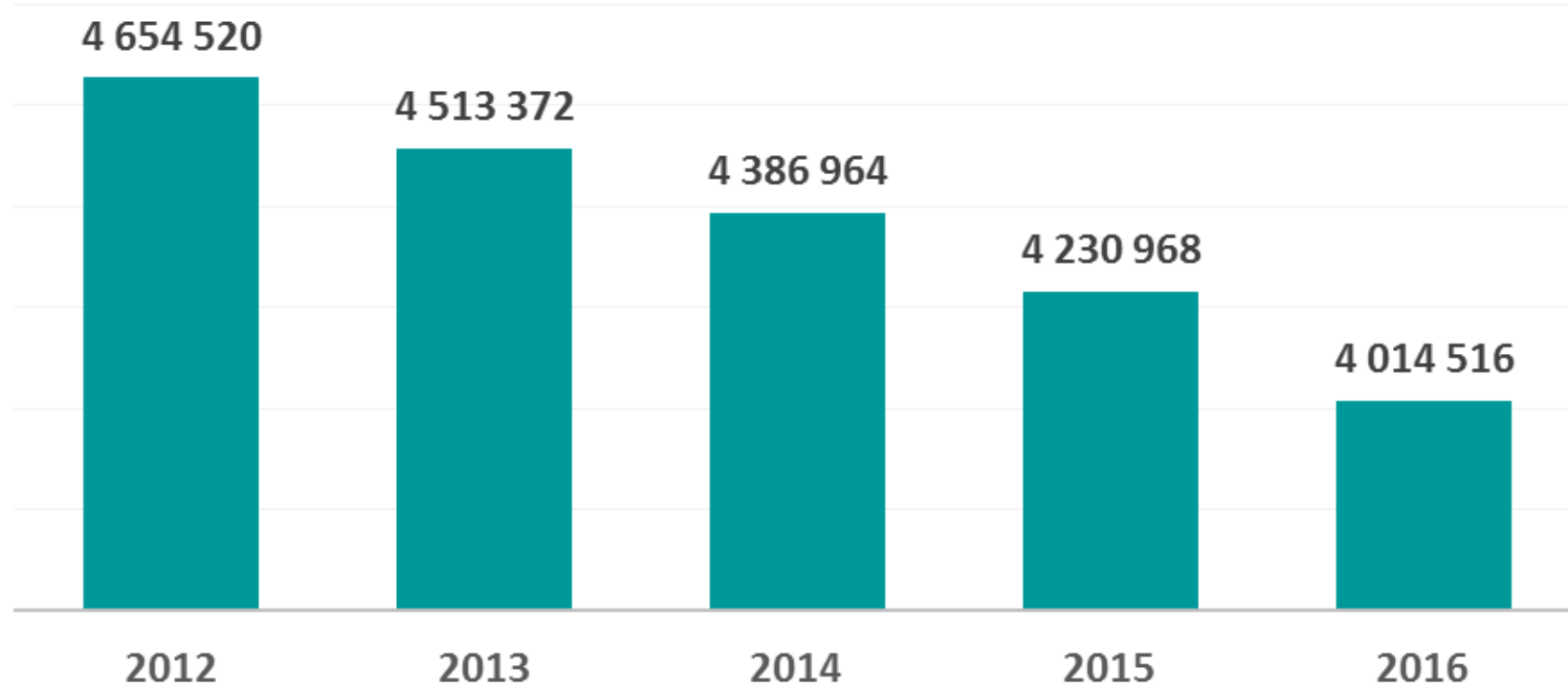


## VÝPŮJČKY CELKEM V ROCE 2016 PODLE DRUHU KNIHOVNY



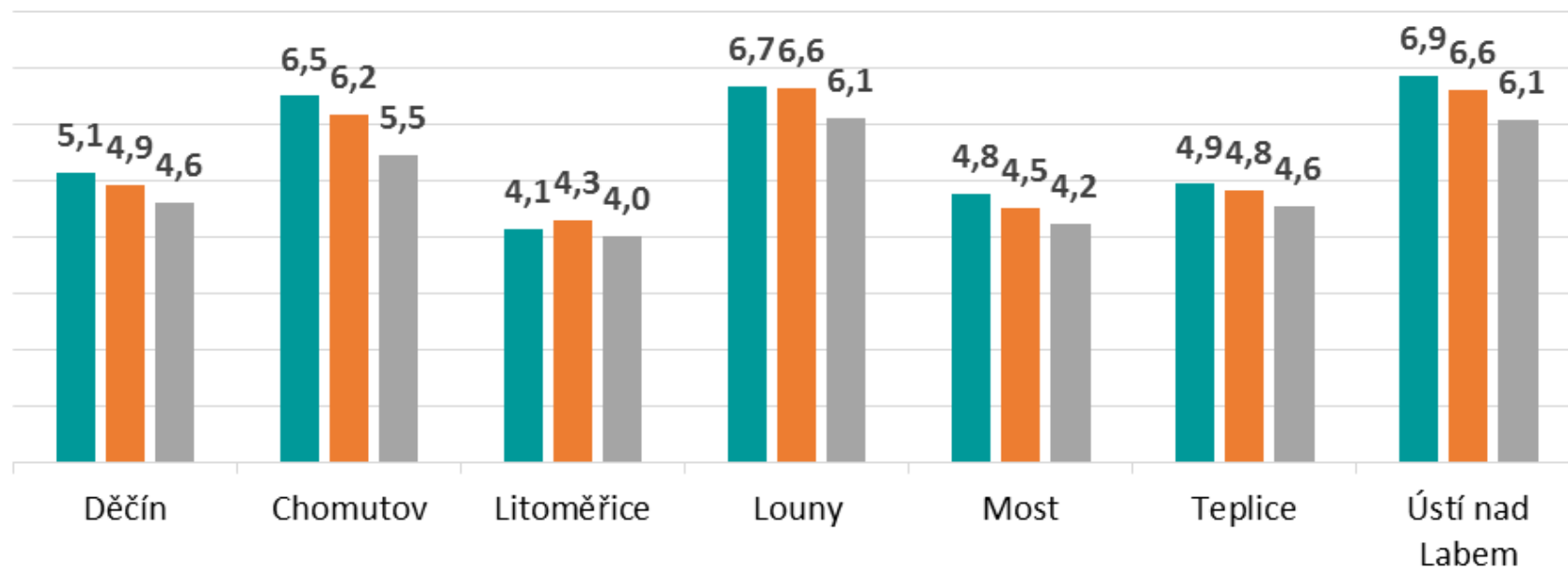


## Výpůjčky celkem v ÚK 2012 - 2016

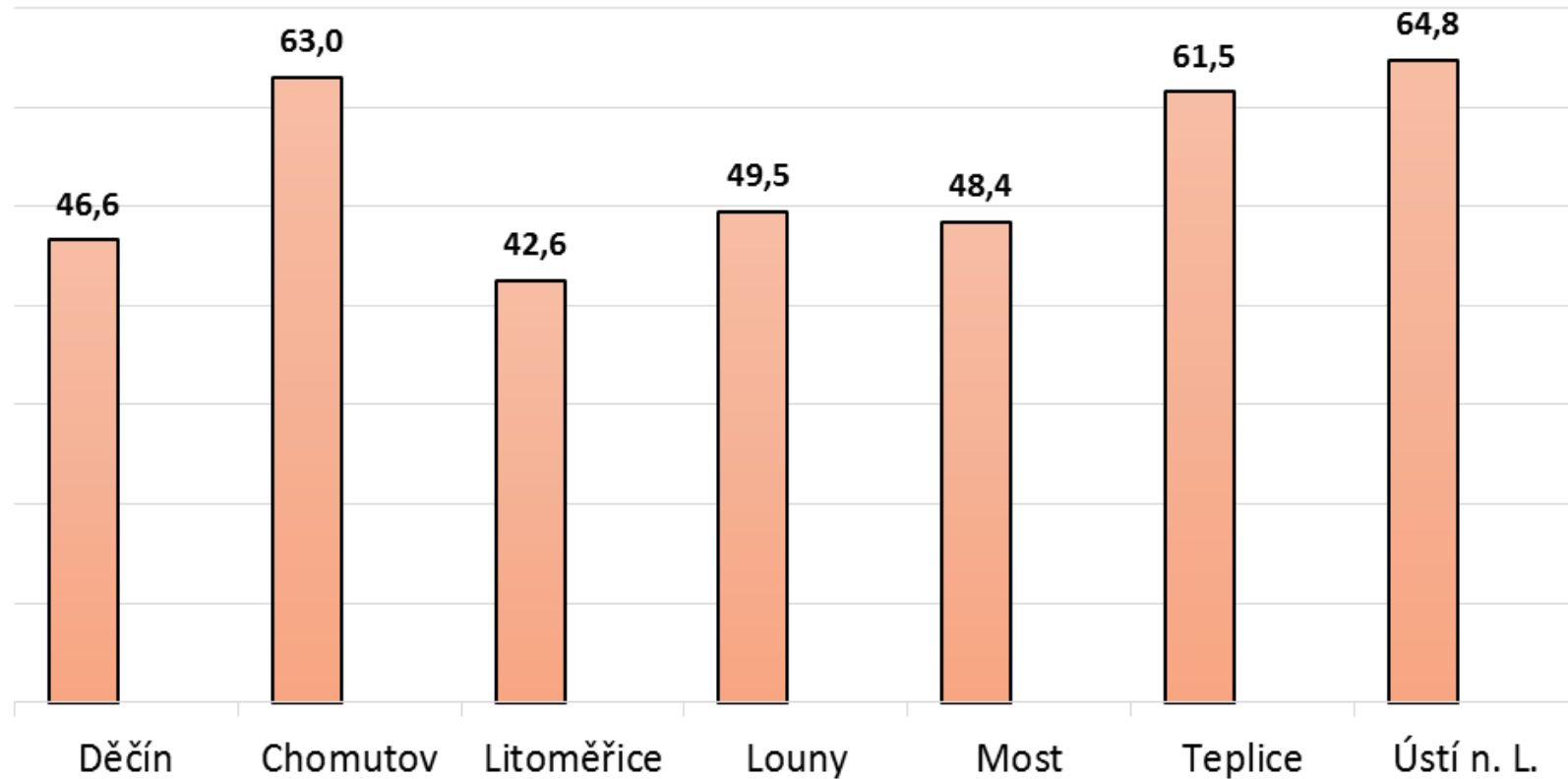


## POČET VÝPŮJČEK NA 1 OBYVATELE ÚSTECKÝ KRAJ - PODLE OKRESŮ

■ 2014 ■ 2015 ■ 2016

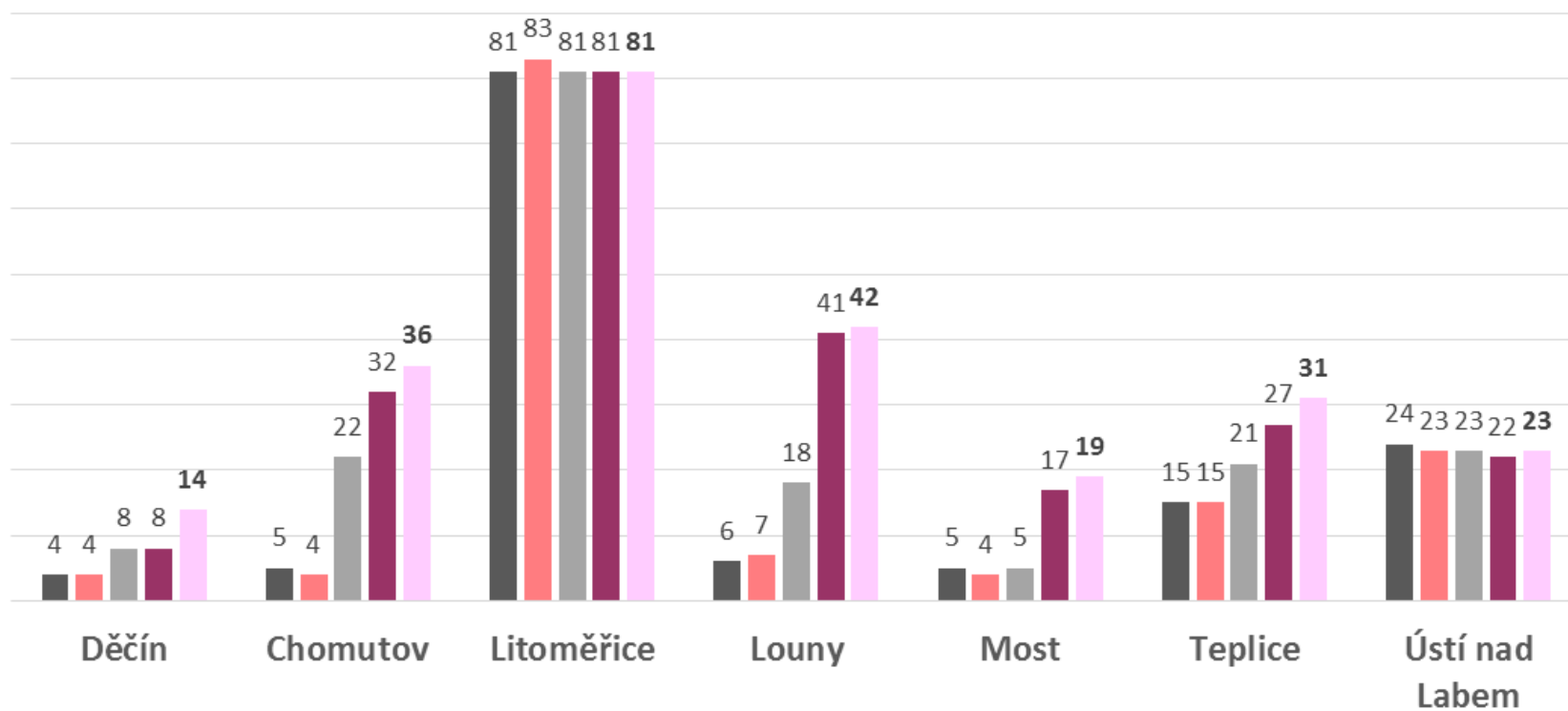


## Počet výpůjček na 1 registrovaného uživatele Ústecký kraj - podle okresů



## ÚSTECKÝ KRAJ - PODLE OKRESŮ POČET WEBOVÝCH STRÁNEK KNIHOVEN 2014 - 2016

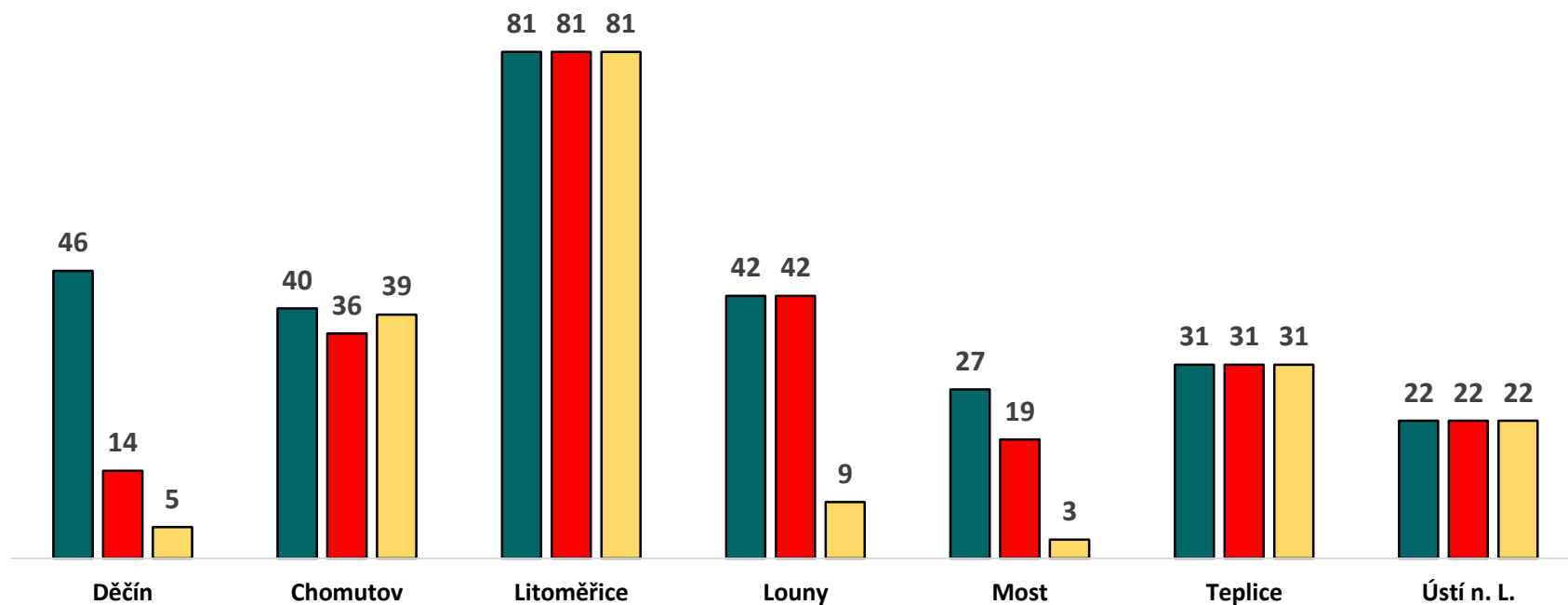
■ 2012 ■ 2013 ■ 2014 ■ 2015 ■ 2016



## ÚSTECKÝ KRAJ - PODLE OKRESŮ

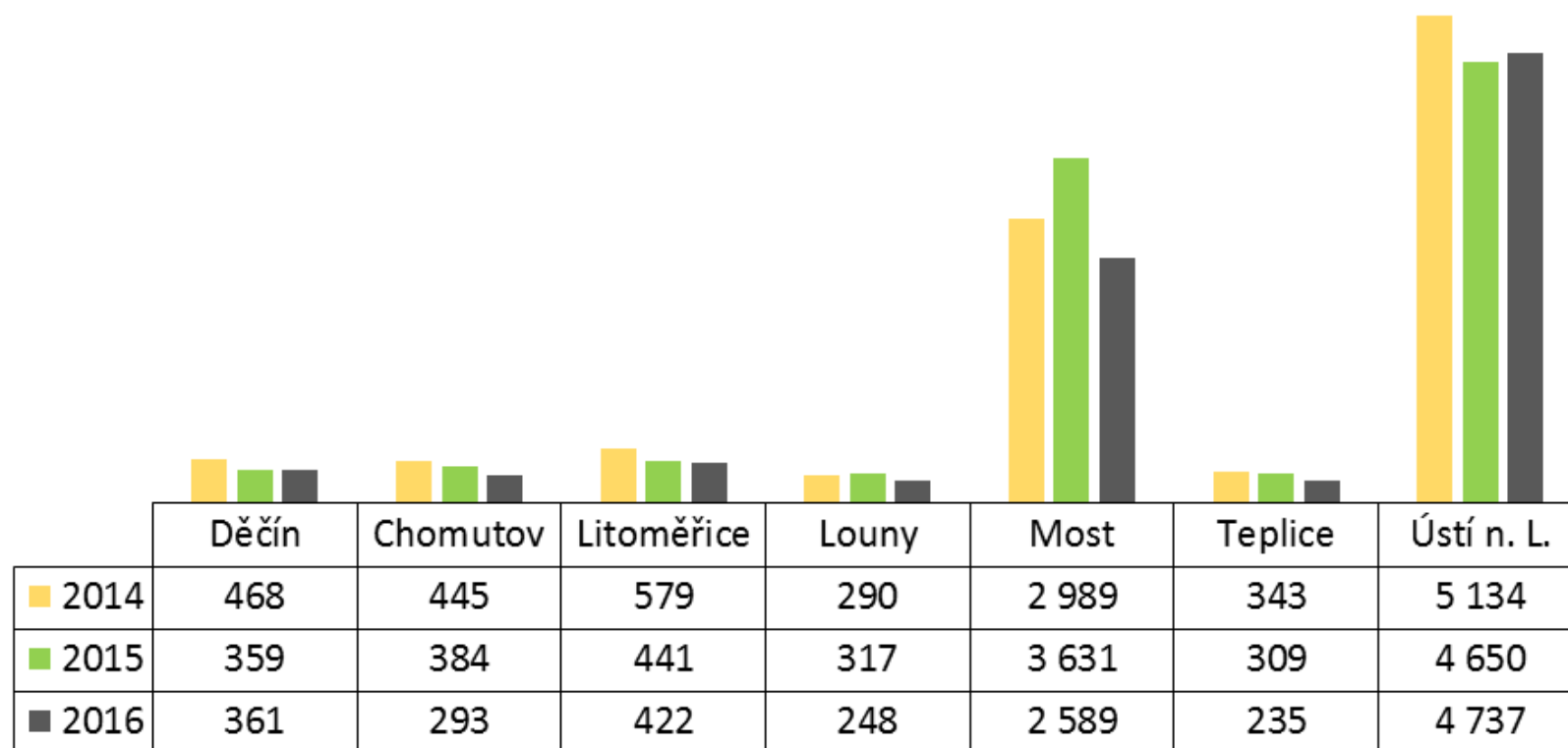
### WEBOVÉ STRÁNKY, ELEKTRONICKÝ KATALOG

■ Počet knihoven      ■ Webová stránka knihovny      ■ Elektronický katalog

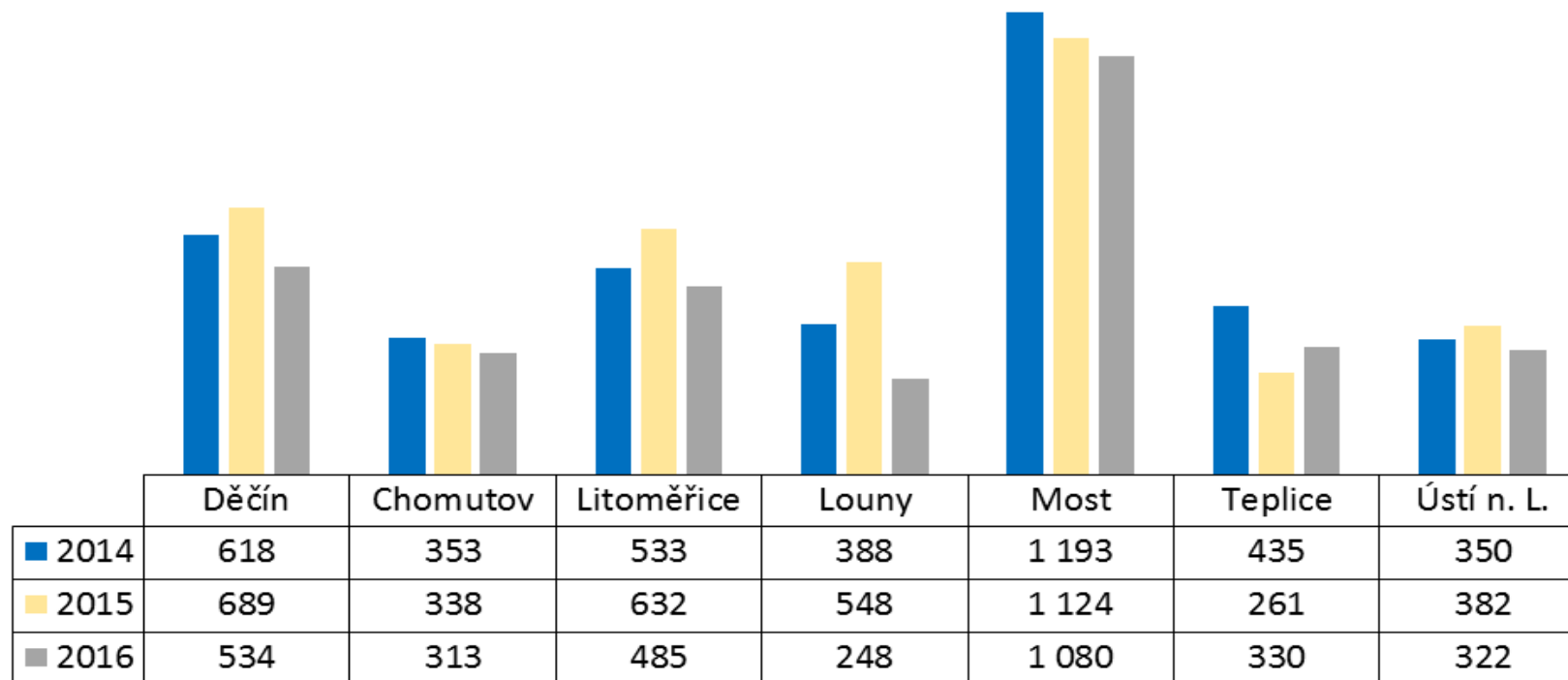


## ÚSTECKÝ KRAJ

### MVS Z JINÝCH KNIHOVEN KLADNĚ VYŘÍZENÉ



## ÚSTECKÝ KRAJ MVS ZASLANÉ JINÝM KNIHOVNÁM







## POUŽITÉ ZKRATKY A DEFINICE )

**AKS** – automatizovaný výpůjční systém

**Databáze** – soubory či sestavy dat, faktografických údajů, textů a jiných digitálních objektů, které se zpřístupňují prostřednictvím společného rozhraní. Jsou to zejména báze elektronických periodik zpřístupňované v rámci konsorcií, agregační báze typu EBSCO, ANOPRESS apod., jež nabízejí periodika různých vydavatelů. Nezahrnují se volné zdroje, portály knihoven (např. virtuální odborné knihovny), soubory odkazů zpracované v bázi dat nebo elektronické kurzy.

**Elektronický katalog knihovny (OPAC)** – veřejně dostupný on-line katalog určený uživatelům knihovny. Kromě vlastního vyhledávání záznamů dokumentů obvykle zpřístupňuje i řadu dalších služeb, např. umožňuje správu uživatelského konta, přístup k dalším informačním zdrojům apod.

**KF (knihovní fond)** – soubor vybraných, uspořádaných, evidovaných a odborně knihovnický zpracovaných dokumentů shromážděných a uchovávaných v knihovně, který je k dispozici uživatelům pro absenční a prezenční půjčování a poskytování dalších knihovnických a informačních služeb

**Knihovní jednotka** – základní jednotka evidence a statistiky knihovního fondu zapsaná v přírůstkovém seznamu

**Licencované elektronické informační zdroje** – elektronické databáze (bibliografické, plnotextové a faktografické) a jednotlivé informační dokumenty, do nichž má knihovna pro své uživatele zajištěn přístup. Za elektronické informační zdroje považujeme báze dat zařazené do fondu knihovny, zpracované v lokálních informačních systémech a zpřístupňované prostřednictvím sítě. Jejich akvizice se uskutečňuje: nákupem dat, získáním přístupových práv v rámci lokální, regionální, národní, skupinové (konsorcia) nebo individuální licenční smlouvy, získáním přístupových práv na základě legislativní úpravy (povinný výtisk), digitalizací nebo cíleným lokálním ukládáním digitálních dokumentů v souladu s autorským právem.

**MVS – meziknihovní výpůjční služba** – typ výpůjční služby, která umožňuje kterékoliv knihovně vyžádat si a půjčit pro svého uživatele od jiné knihovny ty dokumenty, které nemá ve svém fondu, a naopak půjčovat na vyžádání dokumenty z vlastních fondů jiným knihovnám. Může být realizována výpůjčkou fyzického dokumentu, kopií nebo i elektronickou formou.

**Návštěva webové stránky** je definována jako série požadavků na stránky jednoho webu od jednoho unikátního návštěvníka v rámci časového intervalu 30 minut.

**Návštěvník knihovny** – pro potřeby evidence a statistiky je to každý, kdo toho dne osobně navštívil knihovnu a využil některou z jejích služeb, kulturních nebo vzdělávacích akcí, a každý vstup do oblasti elektronických služeb poskytovaných knihovnou (přes webové rozhraní) a jejich on-line využití z prostoru mimo knihovnu.

**Obsluhovaná populace** – počet obyvatel v okruhu působnosti knihovny, počet obyvatel obce nebo obcí, obecní nebo městské části, pro jejíž obyvatele je vykazující knihovna zřízena. Uvádí se stav k 31. 12. vykazovaného roku.

**Obrot fondu** – statistický ukazatel, který porovnává počet výpůjček a velikost fondu za určité období.

**On-line informační služby** (počet zodpovězených dotazů) – informační služby, které knihovna poskytuje svým uživatelům prostřednictvím internetu na základě jejich vyžádání (např. služba Ptejte se knihovny, Napište nám apod.).

**Pověřená knihovna** – vesměs některá ze základních knihoven, která na základě smluvního vztahu s krajskou knihovnou zajišťuje výkon regionálních funkcí v rámci vymezeného regionu (okresu).

**Prolongace** – prodloužení výpůjčky před uplynutím řádné výpůjční doby dané knihovním (výpůjčním) řádem knihovny. Provádí se na vyžádání uživatele, v knihovně nebo on-line. Prolongace výpůjčky se statisticky eviduje a vykazuje jako další výpůjčka, přičemž při evidenci ve výpůjčním protokolu musí být rozlišeno, zda se jedná o absenční výpůjčku, prezenční výpůjčku nebo prolongaci.

**Přírůstek (knihovního fondu)** – souhrn knihovních jednotek, které byly během vykazovaného období doplněny do knihovního fondu knihovny nákupem, darem nebo jakýmkoliv jiným způsobem a evidovány v přírůstkovém seznamu.

**Registrovaný uživatel** – fyzická nebo právnická osoba, která byla během vykazovaného období nově zaregistrována v knihovně, nebo její registrace byla obnovena, a která je oprávněna půjčovat si dokumenty (absenčně i prezenčně) z fondů knihovny a využívat další knihovnické a informační služby. Započítává se pouze první registrace uživatele v knihovně ve vykazovaném roce.

**SVK** – Severočeská vědecká knihovna v Ústí nad Labem

**Úbytek (knihovního fondu)** – souhrn knihovních jednotek, které byly během vykazovaného období vyřazeny z knihovního fondu (ztráty, poškození, aktualizace apod.) a evidovány v seznamu úbytků.

**ÚK** – Ústecký kraj

**VISK** – program Ministerstva kultury ČR „Veřejné informační služby knihoven“ (blíže viz např. <http://visk.nkp.cz/VISK1.htm>)

**Vstup (připojení) do elektronického katalogu (OPAC)** – je definován jako úspěšný požadavek na elektronický katalog (OPAC) uskutečněný z počítače v prostorách knihovny nebo z prostoru mimo knihovnu.

**Vstup do elektronických informačních zdrojů a databází** – vstup (připojení) do elektronických informačních zdrojů a databází (dále jen databáze) z prostoru knihovny nebo z prostoru mimo knihovnu. Je definován jako úspěšný požadavek na databázi uskutečněný z počítače v prostorách knihovny nebo z počítače mimo prostor knihovny, tzn. pomocí dálkového přístupu.

**Vstup do elektronického výpůjčního protokolu** – vstup (připojení) uživatele do vlastního uživatelského konta z počítače umístěného v prostorách knihovny nebo z počítače mimo knihovnu, tzn. pomocí dálkového přístupu

**Výpůjčka** – knihovnou skutečně a zaevidované půjčení jedné knihovní jednotky jednomu uživateli prezenčně nebo absenčně. U nevázaných periodik je výpůjčkou každý jednotlivý sešit nebo číslo, bez ohledu na ročník. Výpůjčky kopií se evidují a vykazují ve svazcích originálních dokumentů. Zahrnuje i uživatelem požadované prodloužení výpůjčky (po uplynutí výpůjční doby).

**Výpůjčka absenční** – knihovnou registrované a zaevidované půjčení jedné knihovní jednotky mimo knihovnu

**Výpůjčka prezenční** – knihovnou registrované a zaevidované půjčení jedné knihovní jednotky v prostorách knihovny

**Webová stránka knihovny** – elektronická služba knihovny, která má jednoznačnou doménu na internetu nebo využívá domény jiného subjektu. Skládá se ze souboru digitálních dokumentů obsahujících základní informace o knihovně a jejích službách a zprostředkujících elektronické služby knihovny (např. elektronický katalog, licencované i vlastní databáze, on-line výpůjční služby, on-line informační služby). Cílem webové stránky je poskytnout přístup ke knihovnickým a informačním službám a zdrojům nepřetržitě po 24 hodin, 7dnů v týdnu.

**Zobrazení (stažení) digitálního dokumentu** – zpřístupnění dokumentu nebo jeho části (např. časopiseckého článku, celého digitálního dokumentu nebo jeho části typu kapitoly či vloženého vyobrazení nebo odkazu) bez ohledu na zobrazovací formát (např. pdf, html, ps).

*Dle definic „Deníku knihovny“ Národního informačního a poradenského střediska (NIPOS)*

LETEM SVĚTEM... )

**V celostátní soutěži o nejlepší městskou knihovnu** v roce 2016 se v kategorii knihoven v městech s 10 001–20 000 obyvatel na prvním místě umístila Městská knihovna Louny a v kategorii knihoven v městech nad 20 001 obyvatel Knihovna Karla Hynka Máchy v Litoměřicích.

V krajské soutěži **Vesnice roku** v Ústeckém kraji obdržela diplom Za vzorné vedení obecní knihovny Místní lidová knihovna v Kostomlatech pod Milešovkou a tím byla nominována do celostátní soutěže Knihovna roku 2016. V Zrcadlové kapli pražského Klementina obdržela 13. října 2016 po dvanácti letech ocenění za výborné knihovnické a informační služby v obci a mimořádný přínos k budování komunity vesnických knihoven v České republice.

V roce 2016 proběhl druhý ročník ocenění **Knihovník Ústeckého kraje**. Nominováno bylo šest knihoven. Vyhlášení se uskutečnilo v září 2016 v MěK Louny na slavnostním zahájení Univerzity třetího věku. První místo získala Ing. Iva Fořtová z Místní knihovny ve Vědomicích (region Litoměřice), na druhém místě se umístila Ivana Horčicová z Místní knihovny Bžany (region Teplice) a třetím místem byla oceněna Sylvie Jahelková z Obecní knihovny ve Staňkovicích (region Žatec).



Všem oceněným **BLAHOPŘEJEME !!!!!**



Knihovna Karla Hynka Máchy v Litoměřicích slavila 70. narozeniny, výročí připomínala celý rok řadou akcí, např. v říjnu „Mejdanem v knihovně“ s živou muzikou a ohňostrojem na závěr.






Městská knihovna Litvínov oslavila v listopadu 110. výročí své existence. Ve středu 16. 11. proběhlo neformální vzpomínkové odpoledne pro čtenáře a příznivce knihovny.



V Děčínské knihovně se 5. března 2016 již podvatenácté vyhlášovaly výsledky **Literární ceny Vladimíra Vokolky**. Do soutěže se přihlásilo celkem 30 účastníků z celé ČR.

Ceny výhercům předávala primátorka Statutárního města Děčín Marie Blažková, předseda poroty Radek Fridrich a ředitel knihovny Ladislav Zoubek. Všichni účastníci obdrželi čerstvě vydaný tištěný sborník nejlepších prací z aktuálního ročníku.



Chomutovská knihovna má ve svých prostorách kromě dopravního hřiště a herny s kavárnou nově i tělocvičnu, kde cvičí např. senioři a čtenáři mají zvýhodněné vstupné.

Z řady nejrůznějších aktivit chomutovské knihovny jich několik připomínáme:

Svaz knihovníků a informačních pracovníků regionu Chomutovsko připravil cyklomaraton na podporu knihoven regionu. Jízdou chtěl poukázat na to, že se knihovny mění a mají moderní a neotřelý přístup hlavně ke svým čtenářům, kterým chtějí nabídnout zajímavé zážitkové aktivity. Akce byla určena pro širokou veřejnost, nejen pro čtenáře knihoven.

Regionální knihovny Vás srdečně zvou na



**ŠLAPEME S KNIHOVNOU**  
Přijďte nás podpořit i Vy!

17. - 19. 6. 2016

Přibližný časový rozpis  
změna času vyhrazena

17. 6.	Kláštrec nad Ohří	12:30 start	0 km
	Chomutov	15:30	24 km
	Jirkov	16:15	31 km
	Most	18:15	49 km
18. 6.	Litvínov	09:45 zahájení, 10:00 start	0 km
	Louny	13:45	42 km
19. 6.	Louny	09:45 zahájení, 10:00 start	0 km
	Postoloprty	11:00	10 km
	Žatec	13:00	28 km
	Kadaň	16:00	58 km

**Podpořte svoji knihovnu účastí na cyklomaratonu!**  
Jedte s námi od knihovny ke knihovně, nebo si vyberte sami, kde se k nám přidáte a kolik pojedete. Trasa není příliš náročná, vede lehkým terénem a je vhodná i pro děti. Účastníci se mohou těšit i na drobnou odměnu!

ÚČAST NA AKCI JE VYHRADĚNÁ NA VLASTNÍ RIZIKO DĚTI DO 15 LET V DOPROVODU RODIČŮ.

PODROBNĚ INFORMACE NA [www.knihovna.klasterec.cz](http://www.knihovna.klasterec.cz)




Knihovna v Lounech spolupřádala již podeváté průvod masek městem, tato akce má především dětem připomínat lidové tradice.



Krajská recitační přehlídka recitátorů-sólistů a divadel poezie proběhla již poosmé v Městské knihovně Louny. Nejlepší recitátoři reprezentovali Ústecký kraj na národní přehlídce Wolkrův Prostějov.



Čtení z knih, hudba, promítání, výtvarné dílny a mnoho dalšího, to je kooperativní projekt měst, obcí a knihoven **Města a obce čtou**. Stan, nebo chcete-li čítárna s knihami a sedacími vaky, i v roce 2016 zavítal do lounského okresu a procestoval celkem šest obcí, kde přivítal více než pět stovek návštěvníků.



V říjnu proběhla ve vestibulu lounské knihovny soutěž „Jablko stokrát jinak“ a křest kuchařky „Jako u babičky“ a mnoho dalšího...

Městská knihovna Most přešla na automatizovaný knihovní systém Tritius.

Od května provozuje Městská knihovna Most kromě kina Kosmos i planetárium. To patří mezi technické památky, vlastní jej město Most a dříve ho provozovala Astronomická společnost Most.



Teplická knihovna již podruhé pořádala „Léto s knihovnou“. V parku u Seumeho kaple probíhalo pod širým nebem čtení pohádek a příběhů, výtvarné činnosti, hry a soutěže.



**LÉTO S KNIHOVNOU**

NEJEN  
PRO RODINY S DĚTMI

16. července, 6. srpna a 27. srpna  
vždy od 14.00 do 18.00 hodin

**PROGRAM na 6. srpna:**

- program pod širým nebem v parku před Seumeho kaplí
- **čtení pohádek a příběhů pro děti teplickými divadelníky**
  - výtvarné činnosti, stolní hry, křížovky a kvízy
  - **malování na trička, pohybové hry a soutěže**
  - čítárna pod širým nebem, k dispozici knihy, časopisy a noviny, sedací vaky
- **v 17.00 hodin hraná pohádka „O Smolíčkovi“**  
(Agentura Pierot)



Žatecká knihovna nabídla v březnu, „Měsíci čtenářů“, prodlouženou výpůjční dobu a připravila všestranný program pro všechny věkové kategorie, např. „Večerní knihovnu pro dospělé“.

Oblíbenou akcí MěK Žatec je i „Léto s knihovnou“, zaměřuje se na využití volného prázdninového času pro děti i dospělé a je určeno pro registrované i neregistrované uživatele knihovny. Výlety spojené se soutěžemi a poznáváním zakončuje „Prázdninová noc v knihovně“.



Výlet do Plzně



Prázdninová noc v knihovně



Večerní knihovna pro dospělé

V Severočeské vědecké knihovně probíhaly kurzy tvůrčího psaní pod vedením Adama Krupičky, lektora tvůrčího psaní.



Velkému zájmu se těší semináře trénování paměti s trenérkou paměti Ludmilou Makovskou, i v roce 2016 byly stále plně obsazené.

Knihovna zahájila v tomto roce semináře Senioři píší Wikipedii, kdy se pod vedením proškolených pracovníků mohou do tvorby informací na Wikipedii zapojit i senioři.

V Dětském oddělení Severočeské vědecké knihovny začal nový seriál čtení pro děti, který navázal na předchozí cyklus „Čte táta netáta“, v rámci „Povolání k předčítání“ se tak děti v knihovně (i mimo ni) seznámily s muži zajímavých profesí. Předčítal například hasič, lesník a přímo na hradě Střekov také kastelán, na farmě pak farmář a na lodi lodivod.



V letních měsících vyšla knihovna i na ulici v centru Ústí



a na Střekovské nábřeží, kde proběhlo letní setkání dětí a rodičů s knihovnou.



Projekt Plážová knihovna probíhal v Ústí nad Labem i v tomto roce. Návštěvníci si v prostorách Termálního koupaliště Brná mohli zapůjčit knihu nebo časopis a pro děti byly připravené zábavné soutěže, luštění nebo malování apod.



jsme i na pláži

červenec až srpen

# Plážová knihovna

Je sezonní služba Severočeské vědecké knihovny v Ústí n. L., poskytovaná v prostorách Koupaliště Brná;

Služba knihovny, zvláště půjčování knih a časopisů, je poskytována v úterý a čtvrtek od 11 do 17 hod., též s přihlednutím ke klimatickým podmínkám;

Služba je poskytována všem zájemcům – návštěvníkům koupaliště, registrovaným i neregistrovaným uživatelům SVKUL; Služba je zdarma. Při půjčování dokumentů se čtenář zapisuje do knihy výpůjček, čímž se zavazuje s vypůjčeným dokumentem slušně zacházet, řádně ho vrátit a neníčit ani majetek knihovny, ani majetek a zařízení provozovatele koupaliště. Vypůjčené dokumenty je třeba vrátit nejpozději do konce provozní doby knihovny.

Účast na volnočasových aktivitách Plážové knihovny je na vlastní nebezpečí a je podmíněno souhlasem účastníků a zákonných zástupců dětí s fotografováním a jejich zveřejněním na webových stránkách Městských služeb a Severočeské vědecké knihovny.

SEVEROČESKÁ VĚDECKÁ KNIHOVNA ÚSTÍ NAD LABEM

V říjnovém Týdnu knihoven zpestřili knihovníci své služby všem uživatelům...

Halloween v Lidové půjčovně



Retro Týden knihoven ve Vědecké půjčovně



A opět proběhl Happening, tradiční klání mezi základními školami. Vítězná třída získala roční registraci zdarma.





Adventní koncert pěvců BEL CANTA potěšil v předvánočním čase klasickými melodiemi s vánoční tematikou a výběrem koled z celého světa.



Setkání ústecké veřejnosti se severočeskými spisovateli v Severočeské vědecké knihovně se již stalo tradicí. Ústečané tak mají možnost potkat se s autory, od nichž možná něco četli, ale neznají je. V prosincovém adventním podvečeru se zároveň seznámí s rukopisy nově vznikajících knih, které jim autoři předčítají.



## **VÝSLEDKY ČINNOSTI VEŘEJNÝCH KNIHOVEN ÚSTECKÉHO KRAJE V ROCE 2016**

Severočeská vědecká knihovna v Ústí nad Labem, p. o., W. Churchilla 3, 400 01 Ústí nad Labem

Zpracovala: Vladimíra Řeháková

Vydáno: 2017

Počet stránek: 99

ISBN: ISBN 978-80-7055-217-9

JEN PRO VNITŘNÍ POTŘEBU, neprodejné

©SVKUL 2017