

VÝSLEDKY ČINNOSTI VEŘEJNÝCH KNIHOVEN ÚSTECKÉHO KRAJE V ROCE 2017

OBSAH:

Stručný komentář k výsledkům činnosti veřejných knihoven Ústeckého kraje v roce 2017	7
Demografické údaje a síť knihoven	11
Celookresní přehledy	17
Činnost pověřených knihoven a SVK	25
Činnost profesionálních knihoven	33
Činnost neprofesionálních knihoven	41
Regionální funkce	49
Grafy	53
Použité zkratky a definice	71
Letem světem...	75

Rozbor číselných výsledků činnosti veřejných knihoven v Ústeckém kraji je předkládán ředitelům a vedoucím knihoven, knihovníkům či metodikům, ale i zřizovatelům knihoven ve městech a obcích, kterým patří poděkování za podporu a péči o knihovny, které zřizují.

Za čísla je potřeba vidět fungování knihovny v obcích a městech a především práci všech pracovníků knihoven, díky nimž mají obyvatelé přístup k literatuře, informačním zdrojům a akcím, které jim knihovny nabízejí.

V jednotlivých statistických kategoriích byly sledovány výkony všech profesionálních knihoven i knihoven s neprofesionálními pracovníky k datu 31. 12. 2017. Statistické výkaznictví provádějí pracovníci veřejných knihoven ÚK podle platných legislativních norem a výsledky jsou poskytnuty k dalšímu využití. Dokument Výsledky činnosti veřejných knihoven Ústeckého kraje v roce 2017 se zpracovával v Severočeské vědecké knihovně v Ústí nad Labem s použitím programu STAT-Excel. Text je doplněn tabulkami s číselnými údaji, grafy a výběrem fotografií z činnosti knihoven.

STRUČNÝ KOMENTÁŘ K VÝSLEDKŮM ČINNOSTI
VEŘEJNÝCH KNIHOVEN ÚSTECKÉHO KRAJE V ROCE 2017)

KNİHOVNÍ FONDY

K 31. 12. 2017 bylo ve fondech veřejných knihoven v Ústeckém kraji evidováno celkem 3 970 684 knihovních jednotek. Vlastní knihovní fond bez výměnných fondů tvořilo 3 745 447 knihovních jednotek. Přírůstek bez výměnných fondů dosáhl 107 754 knihovních jednotek. Přírůstek fondu bez VF na 1 000 obyvatel byl 132 a počet exemplářů periodik na 1 000 obyvatel 11,3. Rozsah knihovního fondu na 1 obyvatele byl 8,8. Ve srovnání s minulým rokem je pokles ve všech ukazatelích. Obrat fondu klesl na 0,9 (v roce 2016 byl 1,0). Nejvyšší obrat knihovního fondu byl v okrese Chomutov a Louny (1,1), nejnižší v okrese Děčín (0,6) a Ústí nad Labem (0,8). Rozsah knihovního fondu na 1 obyvatele je nejvyšší v okrese Děčín (6,6) a Ústí nad Labem (6,5), nejnižší v okrese Teplice (3,4).

Finanční prostředky na nákup knihovních fondů do veřejných knihoven ÚK dosáhly výše celkem 24 055 566,- Kč, což je oproti roku 2016 nárůst o 1 415 677,- Kč. Z toho bylo na nákup periodik vynaloženo 2 472 506,- Kč a na nákup licencí na EIZ 274 935,- Kč.

V krajské knihovně tvoří vlastní knihovní fond (bez výměnného fondu) celkem 718 735 knihovních jednotek a z toho je 35,7 % ve volném výběru. Přírůstek knihovních jednotek 20 960 je větší než polovina přírůstků všech pověřených knihoven (38 189).

Profesionální knihovny v Ústeckém kraji mají ve svých vlastních knihovních fondech (bez výměnného fondu) celkem 1 255 360 knihovních jednotek. V průměru mají 79,4 % knihovních jednotek ve volném výběru a průměr obnovy knihovního fondu je 3,4 %.

Vlastní fond (bez VF) v neprofesionálních knihovnách tvoří celkem 647 980 knihovních jednotek a 99,5 % svých fondů mají ve volném výběru. Průměr obnovy knihovního fondu je 2,3 %.

Z výměnných fondů bylo půjčeno celkem 92 444 knihovních jednotek, a proto byl rozsah knihovního fondu u těchto knihoven ve výši 740 424 knihovních jednotek.

UŽIVATELÉ A NÁVŠTĚVNÍCI

Ve veřejných knihovnách Ústeckého kraje bylo v roce 2017 zaregistrováno celkem 74 378 uživatelů (v roce 2016: 74 753). Pokles je v posledních letech zaznamenán v celé republice. *Nárůst byl pouze v okrese Litoměřice a Ústí nad Labem.*

9,1 % z obyvatel v celém kraji se zaregistrovalo v některé z knihoven. Nejvíce registrovaných uživatelů v přepočtu na celkový počet obyvatel okresu bylo v okrese Louny (11,8 %), nejméně v okrese Teplice (7,3). Z celkového počtu registrovaných uživatelů bylo celkem 21 142 čtenářů ve věku do 15 let (v roce 2016 jich bylo 20 765), je to 28,4 % z celkového počtu registrovaných uživatelů. Nejvíce uživatelů do 15 let bylo v okrese Chomutov (34,1 %) a v Litoměřicích (33,5 %) a nejméně v okrese Ústí nad Labem (23,3 %).

V roce 2016 navštívilo knihovny v kraji celkem **2 311 294** návštěvníků, což je oproti roku 2015 pokles o 239 639 návštěvníků, nejvyšší počet návštěvníků byl zaznamenán v okrese Ústí nad Labem (436 755) a Děčín (356 995), nejméně v okrese Teplice (224 419). Fyzických návštěvníků bylo v krajském průměru 64,5 % a návštěvníků on-line služeb 35,5 %. V okrese Most bylo více návštěvníků on-line služeb než návštěvníků fyzických.

Pověřené knihovny mají v průměru zaregistrováno 10,8 % z počtu obyvatel, nejvíce v Lounech 24 % a v Litoměřicích 15,9 %, nejméně v Teplicích 7,7 % a Mostě 8,1 %. Navštívilo je celkem 1 163 634 návštěvníků a z toho bylo v průměru 64,2 % fyzických návštěvníků (v roce 2015: 60,7 %).

V profesionálních knihovnách je registrováno 8,5 % z počtu obyvatel. Počet uživatelů do 15 let z celkového počtu je 31,4 %.

Návštěvníků přišlo do profesionálních knihoven celkem 608 712. Fyzické návštěvy byly ve výši 69,7 % a návštěvníci on-line služeb ve zbývajících 30,3 %. Návštěvníků internetu bylo 10,9 % a návštěvníků kulturních a vzdělávacích akcí 24,1 %.

Neprofesionální knihovny zaregistrovaly celkem 9 427 uživatelů, tj. 5,6 % z počtu obyvatel. Z toho bylo 3 045 uživatelů do 15 let. Knihovny navštívilo celkem 123 180 návštěvníků. 95,4 % tvořily fyzické návštěvy a 4,6 % návštěvy on-line služeb.

VÝPŮJČKY

V roce 2017 bylo ve veřejných knihovnách Ústeckého kraje zaevidováno celkem 3 778 361 výpůjček, což oproti roku 2016, kdy bylo vypůjčeno celkem 4 014 516 dokumentů, znamenalo pokles o 236 155 výpůjček. Krajský průměr výpůjček na 1 obyvatele je 4,6 a počet výpůjček na 1 registrovaného uživatele je 50,8. Počet výpůjček na jednoho čtenáře do 15 let je 22,9. Prolongace byla v průměru 31,1 % a 13 % výpůjček tvoří periodika.

V krajské knihovně bylo celkem 633 084 výpůjček, počet výpůjček na 1 obyvatele byl 6,6 a průměrný počet výpůjček na 1 registrovaného uživatele byl 55,3.

Pověřené knihovny bez SVKUL mají celkem 1 738 988 výpůjček, nejvíce výpůjček na 1 obyvatele mají již tradičně Louny (13,9) a následuje Chomutov (8,2), nejvíce výpůjček na 1 registrovaného uživatele mají v Litoměřicích (75,3). Nejvíce periodik se půjčuje v Litoměřicích (22 %) a v Chomutově (20 %).

Nejvyšší výpůjčky na 1 obyvatele u čtenářů do 15 let jsou v Chomutově (42,6) a v Mostě (37,2).

Průměrný počet výpůjček na 1 obyvatele byl 6,1 a průměrný počet výpůjček na 1 registrovaného uživatele 56,7.

U profesionálních knihoven je nejvyšší počet výpůjček na 1 registrovaného uživatele (71,1) i na 1 obyvatele (5,1) v okrese Teplice, následuje okres Louny, okres Děčín a okres Chomutov. Celkový počet výpůjček byl 1 161 631.

Průměrný počet výpůjček na 1 obyvatele byl 4,3 (v roce 2016: 4,6), průměrný počet výpůjček na 1 registrovaného uživatele 50,9 (v roce 2016: 50,3).

V neprofesionálních knihovnách bylo vypůjčeno celkem 244 658 dokumentů, což je oproti minulým rokům pokles (2016: 250 015, 2015: 285 701). Průměrný počet výpůjček na 1 obyvatele je stejně jako v předchozím roce 1,5. Průměrný počet výpůjček na 1 registrovaného uživatele byl 26,0 (v roce 2016: 27).

OSTATNÍ ÚDAJE

V roce 2017 se v knihovnách Ústeckého kraje uskutečnilo celkem 4 318 kulturních akcí a 4 698 akcí vzdělávacích. Nejvíce kulturních akcí bylo realizováno v knihovnách okresu Teplice (942), následuje okres Děčín (787) a okres Litoměřice (784). V této činnosti je mírný nárůst, což svědčí o tom, že knihovny se stávají centrem kultury a vzdělanosti.

Meziknihovní výpůjční služba kladně vyřídila 7 302 požadavků z jiných knihoven a 4 263 požadavků bylo zasláno jiným knihovnám. Z výměnných fondů bylo v celém kraji rozvezeno celkem 101 763 knihovních dokumentů.

ELEKTRONICKÉ SLUŽBY

Webové stránky má již 247 knihoven, z celkového počtu 289 knihoven je to 85 %.

V okresech Chomutov, Litoměřice, Louny, Teplice a Ústí nad Labem mají webové stránky všechny knihovny.

Webové stránky navštívilo celkem 5 040 289 uživatelů (v roce 2016 to bylo 4 032 511 uživatelů).

Elektronický katalog má celkem 194 knihoven (v roce 2016: 191 knihoven). Vstupů do elektronického katalogu bylo celkem 1 344 073 (v roce 2016: 1 060 465), z toho bylo 50,4 % vstupů z prostoru mimo knihovnu.

ZAMĚSTNANCI

V knihovnách Ústeckého kraje pracovalo v průběhu roku 2017 celkem (v přepočtu) 386,64 pracovníků (v roce 2016: 386,31).

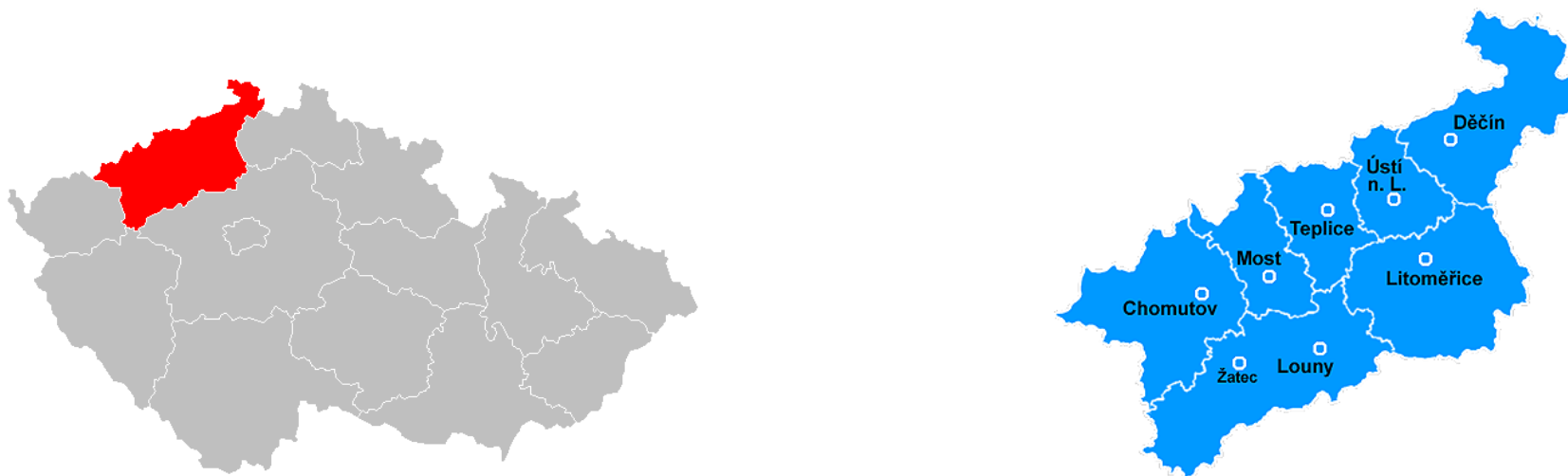
Pracovníků s vysokoškolským vzděláním knihovnického zaměření bylo celkem 17,8 (přepočtený stav), v roce 2016 jich bylo 21,1.

Se středoškolským knihovnickým vzděláním bylo 71 (přepočtený stav) pracovníků.

DEMOGRAFICKÉ ÚDAJE A SÍŤ KNIHOVEN)

Demografické údaje a síť knihoven

Ústecký kraj se vyznačuje značnou rozdílností jak z hlediska přírodních podmínek, tak i z hlediska hospodářské struktury, hustoty osídlení a stavu životního prostředí. Rozloha kraje je 5 335 km², kraj je rozdělen do sedmi okresů a má 354 obcí nejrůznější velikosti, z toho je 59 obcí se statutem města. Ke konci roku 2016 měl Ústecký kraj 811 020 obyvatel. Charakteristickým rysem kraje je relativně mladé obyvatelstvo, průměrný věk je 41 let. Údaje z ČSÚ potvrzují pokles obyvatel, který trvá již několik let. Uvádíme počet obyvatel kraje, v okresech i v místech s profesionální knihovnou a neprofesionální knihovnou.



K 31. 12. 2017 bylo v kraji evidováno 289 knihoven, ale pro 299 knihoven byly vykonávány regionální funkce. Z celkového počtu knihoven bylo 7 knihoven pověřených výkonem RF, včetně SVK v Ústí nad Labem, která vykonává okresní i krajskou regionální funkci. V kraji dále máme 37 profesionálních knihoven, 244 neprofesionálních a 10 neprofesionálních knihoven vedených jako pobočky (1 v regionu Litoměřice, 8 v regionu Louny a 1 v regionu Žatec). V roce 2016 nepracovalo 7 knihoven – v Markvarticích a v Růžové v regionu Děčín, dále v Lužici, v obci Louchov v regionu Chomutov, v Českém Jiřetíně a Moravěvsi v regionu Most a v Tašově v regionu Ústí nad Labem.

POČET OBYVATEL v okresech

2017

okres	celkem v okrese	počet obyvatel v městech s pověřenou knihovnou	počet obyvatel v místech s profesionální knihovnou			počet obyvatel v místech s neprofesionální knihovnou		
			pověřené knihovny	profesionální knihovny	celkem PK+profi	% z počtu obyvatel	celkem	% z počtu obyvatel
Děčín	130 723	50 545	57 162	107 707	82,39 %	23 016	17,61 %	
Chomutov	126 358	49 991	56 615	106 606	84,37 %	19 752	15,63 %	
Litoměřice	112 044	24 401	42 477	66 878	59,69 %	45 166	40,31 %	
Louny (Žatec)	79 130	38 496	16 031	54 527	68,91 %	24 603	31,09 %	
Most	116 599	68 930	34 468	103 398	88,68 %	13 201	11,32 %	
Teplice	130 492	51 700	52 758	104 458	80,05 %	26 034	19,95 %	
Ústí nad Labem	121 005	95 831	7 933	103 764	85,75 %	17 241	14,25 %	
CELKEM	816 351	379 894	267 444	647 338	79,30 %	169 013	20,70 %	

Louny	51 052	18 792	16 031	34 823		16 229	
Žatec	28 078	19 704	0	19 704		8 374	
okres Louny	79 130	38 496	16 031	54 527		24 603	

POČET OBYVATEL v místě s profesionální knihovnou

oblast Děčín

	počet obyvatel
Benešov n. Ploučnicí	3 821
Česká Kamenice	5 352
Dolní Podluží	1 182
Jílové	5 252
Jiříkov	3 588
Krásná Lípa	3 485
Rumburk	11 345
Šluknov	5 411
Varnsdorf	15 787
Velký Šenov	1 939
CELKEM	57 162

oblast Chomutov

	počet obyvatel
Jirkov	20 217
Kadaň	18 408
Kláštorec n. Ohří	14 953
Vejpřty	3 037
CELKEM	56 615

oblast Louny

	počet obyvatel
Podbořany	6 477
Postoloprty	4 883
Kryry	2 377
Peruc	2 294
CELKEM	16 031

oblast Most

	počet obyvatel
Litvínov	25 142
Lom	3 740
Meziboří	4 896
Patokryje	470
Malé Březno	220
CELKEM	34 468

oblast Litoměřice

	počet obyvatel
Budyně n. Ohří	2 214
Libochovice	3 559
Lovosice	8 934
Roudnice n. L.	13 078
Štětí	8 856
Terezín	2 955
Úštěk	2 881
CELKEM	42 477

oblast Teplice

	počet obyvatel
Bílina	17 559
Dubí	8 180
Duchcov	8 697
Krupka	13 407
Osek	4 915
CELKEM	52 758

oblast Ústí nad Labem

	počet obyvatel
Chlumec	4 511
Trmice	3 422
CELKEM	7 933

*Oblast Žatec nemá profesionální knihovnu

Sít' knihoven 2017	Knihovny celkem						Pobočky					
Ústecký kraj	Krajská	Pověřené regionální funkce	PROFI	NEPROFI	Ostatní evidované	CELKEM	Krajská	Pověřené regionální funkce	PROFI	NEPROFI	Ostatní evidované	CELKEM
Děčín	-	1	10	35	0	46	-	8	1	0	0	9
Chomutov	-	1	4	35	0	40	-	2	1	0	0	3
Litoměřice	-	1	7	73	0	81	-	0	1	0	0	1
Louny	-	1	4	25	0	30	-	2	6	2	0	10
Most	-	1	5	21	0	27	-	0	1	0	0	1
Teplice	-	1	5	25	0	31	-	4	7	0	0	11
Žatec	-	1	0	11	0	12	-	3	0	1	0	4
CELKEM	0	7	35	225	0	267	0	19	17	3	0	39
Ústí nad Labem	1	-	2	19	0	22	6	-	0	0	0	6
CELKEM	1	7	37	244	0	289	6	19	17	3	0	45

Počet obyvatel pro stanovení kategorie knihovny	Počet knihoven celkem	Obsluhované obyvatelstvo
bez ostatních evidovaných	288	815 425
1 – 500 obyv.	121	35 856
501 – 1 000 obyv.	73	50 919
1 001 – 3 000 obyv.	57	94 638
3 001 – 5 000 obyv.	12	47 063
5 001 – 10 000 obyv.	8	57 159
10 001 – 20 000 obyv.	9	143 033
20 001 – 40 000 obyv.	3	69 760
40 001 a více obyv.	5	316 997

V roce 2017 nepracovalo 7 knihoven (2 v regionu Děčín, 1 v regionu Chomutov, 3 v regionu Most a 1 v regionu Ústí n. L.).

10 neprofesionálních knihoven je vykazováno jako pobočky (není v nich internet), ale jsou obsluhovány v rámci RF jako samostatné knihovny (1 v regionu Litoměřice a Žatec, 8 v regionu Louny).

Celkem bylo obsluhováno 299 knihoven.

CELOOKRESNÍ PŘEHLEDY)

I. KNIHOVNÍ FOND

	Obsluhovaná populace (obyv.)	Vlastní knihovní fond			Přírůstky (bez VF)			VF	Rozsah a využití knih. fondu		
		Vlastní knihovní fond (bez VF)	% knih. jednotek ve volném výběru	Exempláře periodik na 1000 obyvatel	Přírůstky knihovního fondu (bez VF)	% obnovy knih. fondu ve volném výběru	Přírůstky fondu (bez VF) na 1 000 obyv.	Výměnné fondy půjčené od jiných knihoven	Rozsah knihovního fondu celkem	Rozsah knih. fondu na 1 obyv.	Obrat knih. fondu
Sumář kraje podle okresů											
Děčín	130 723	844 298	80,1	4,1	15 452	2,3	118,2	15 837	860 135	6,6	0,6
Chomutov	126 358	469 088	100,1	10,8	10 802	2,3	85,5	14 331	483 419	3,8	1,1
Litoměřice	112 044	435 763	85,4	4,8	9 889	2,7	88,3	35 682	471 445	4,2	0,8
Louny	79 130	365 692	107,8	4,9	14 765	3,8	186,6	13 877	379 569	4,8	1,1
Most	116 599	413 571	79,2	3,0	20 658	6,3	177,2	8 706	422 277	3,6	1,0
Teplice	130 492	434 203	69,7	4,9	13 846	4,6	106,1	7 451	441 654	3,4	1,0
Ústí nad Labem	121 005	782 832	40,9	28,0	22 342	7,0	184,6	5 809	788 641	6,5	0,8
sumář/průměr	816 351	3 745 447	76,4	8,8	107 754	3,8	132,0	101 693	3 847 140	4,7	0,9

Náklady na pořízení knihovního fondu			
Náklady celkem		z toho	
Sumář podle okresů		nákup a předplatné periodik	nákup licencí na EIZ
Děčín	4 952 059	328 124	28 155
Chomutov	3 089 846	319 247	16 777
Litoměřice	2 460 166	656 019	51 756
Louny	2 821 779	221 071	0
Most	2 704 837	196 717	20 000
Teplice	3 310 059	381 955	25 491
Ústí nad Labem	4 716 820	369 373	132 756
Celkem	24 055 566	2 472 506	274 935

II. UŽIVATELÉ

	Návštěvníci z toho v %									
	Registrovaní uživatelé	% registr. uživatelů z počtu obyvatel	Uživatelé do 15 let	% uživatelů do 15 let z celkového počtu registr. uživatelů	Počet návštěvníků celkem	Fyzické návštěvy knihovny %	Návštěvníci on-line služeb %	Návštěvníci internetu % z fyzických návštěv.	Návštěvníci kulturních a vzděl. akcí % z fyzických návštěv.	Počet návštěvníků celkem / 1 obyvatele
Sumář kraje podle okresů										
Děčín	12 417	9,5	3 206	25,8	356 995	57,1	43,0	11,1	19,4	2,7
Chomutov	10 344	8,2	3 530	34,1	285 279	91,3	8,7	5,4	25,7	2,3
Litoměřice	10 705	9,6	3 583	33,5	309 236	81,3	18,7	15,4	12,3	2,8
Louny	9 310	11,8	2 949	31,7	281 625	81,1	18,9	5,2	24,0	3,6
Most	9 275	8,0	2 374	25,6	416 985	37,5	62,5	5,8	29,4	3,6
Teplice	9 510	7,3	2 518	26,5	224 419	75,9	24,1	5,7	19,5	1,7
Ústí nad Labem	12 817	10,6	2 982	23,3	436 755	50,5	49,5	6,2	10,1	3,6
sumář/průměr	74 378	9,1	21 142	28,4	2 311 294	64,5	35,5	8,0	19,7	2,8

III. VÝPŮJČKY

	z toho v %						Výpůjčky knih				Výpůjčky periodik	
	Výpůjčky celkem	Počet výpůjček na 1 obyvatele	Počet výpůjček na 1 registr. uživatele	Prezenční výpůjčky %	Prolongace %	Dospělým celkem	Z toho % naučné literatury	Dětem celkem	Na 1 čtenáře do 15 let	Z toho % naučné literatury	Výpůjčky periodik	Výpůjčky periodik %
Sumář kraje podle okresů												
Děčín	591 802	4,5	47,7	12,3	26,6	408 919	20,8	73 614	23,0	19,4	96 871	16
Chomutov	652 261	5,2	62,9	15,5	30,6	385 488	23,7	116 826	33,1	23,7	117 399	18
Litoměřice	440 365	3,9	41,1	7,6	22,6	297 813	17,5	48 408	13,5	15,4	75 230	17
Louny	454 735	5,8	48,8	2,9	30,9	293 131	24,4	71 525	24,3	27,1	40 145	9
Most	437 032	3,8	47,1	0,5	26,0	321 246	24,3	60 271	25,4	26,5	30 281	7
Teplice	532 377	4,1	56,0	2,7	33,9	365 806	14,9	63 717	25,3	18,6	87 401	16
Ústí nad Labem	669 789	5,5	52,3	3,9	42,7	500 289	42,8	50 127	16,8	19,7	60 737	9
sumář/průměr	3 778 361	4,6	50,8	7,0	31,1	2 572 692	25,1	484 488	22,9	22,0	508 064	13

IV. DALŠÍ ÚDAJE

Sumář kraje podle okresů	MVS		Regionální služby					Internet				
	MVS z jiných knih. kladně vyřízené	MVS zaslané jiným knihovnám kladně vyřízené	Výměnné fondy jiným knihovnám svazky	Poradenská činnost	Vzdělávání knihovníků	Kulturní akce	Vzdělávací akce	Publikace	Studijní místa / 1 000 obyv.	Počet počítačů napojených na internet	Internet počet stanic / 1 000 obyv.	Plocha knihovny m ² / 1 000 obyv.
Děčín	334	454	15 837	468	0	787	271	2	2,4	94	0,7	41,2
Chomutov	362	381	14 331	135	50	489	635	0	3,1	84	0,7	76,1
Litoměřice	338	504	35 682	86	4	784	478	1	8,1	161	1,4	50,6
Louny	190	419	13 877	172	109	641	1 994	0	4,3	108	1,4	66,5
Most	1 559	1 913	8 776	91	0	503	483	0	4,1	74	0,6	50,3
Teplice	427	287	7 451	271	3	942	365	0	2,4	75	0,6	30,8
Ústí nad Labem	4 092	305	5 809	170	48	172	472	7	2,4	79	0,7	29,1
sumář/průměr	7 302	4 263	101 763	1 393	214	4 318	4 698	10	3,7	675	0,8	48,2

V. ELEKTRONICKÉ SLUŽBY

	Webová stránka knihovny	Návštěvy webové stránky	Elektronický katalog	Vstupy do el. katalogu celkem	z toho % vstupů z prostoru mimo knihovnu	Vstupy do el. výpůjčního protokolu celkem	Vlastní databáze	Licencované el. informační zdroje (EIZ)	Vstupy do EIZ a databází	Stažené digitální dokumenty	On-line informační služby – zodpovězené dotazy
Sumář kraje podle okresů											
Děčín	15	277 026	6	144 684	89,4	16 747	0	1	7 682	10	6 339
Chomutov	40	105 451	38	34 505	59,6	5 186	0	2	371	25	222
Litoměřice	81	1 067 487	81	58 446	79,2	13 339	1	1	408	200	444
Louny	42	2 796 620	14	526 514	7,5	14 701	0	0	0	0	667
Most	17	269 301	3	251 088	98,4	13 643	0	0	0	24	125
Teplice	31	365 890	31	70 419	61,4	11 069	1	2	142	172	334
Ústí nad Labem	21	158 514	21	258 417	58,4	70 528	2	7	11 251	587	369
sumář/průměr	247	5 040 289	194	1 344 073	50,4	145 213	4	13	19 854	1 018	8 500

NÁKLADY v Kč na knih. fond**ZAMĚŠTNANCI**

	z toho				Celkem (úvazky)			Odborní zaměst. (úvazky)			
	Náklady na knih. fond (bez dotace na RF) Kč / na 1 obyvatele	Náklady na knih. fond (bez dotace na RF) Kč / na 1 výpůjčku	Náklady na periodika v %	Náklady na licence EIZ v %	Počet zaměstnanců (přepočtený stav)	Zaměst. / 1 000 obyv.	Zaměst. / 1 000 registr. uživatelů	Zaměst. / 1 000 návštěv	Odborní zaměst. celkem	VŠ knih. směru	SŠ knih. směru
Sumář kraje podle okresů											
Děčín	36,52	8,07	6,6	0,6	56,31	0,4	4,5	0,2	52,0	3,8	14,0
Chomutov	20,78	4,03	10,2	0,5	73,75	0,6	7,1	0,3	44,3	4,0	12,0
Litoměřice	19,15	4,87	26,7	2,1	33,00	0,3	3,1	0,1	28,0	2,0	5,0
Louny	28,59	4,98	7,8	0,0	36,05	0,5	3,9	0,1	30,2	0,0	4,0
Most	21,77	5,81	7,3	0,7	50,88	0,4	5,5	0,1	43,6	1,0	8,0
Teplice	23,50	5,76	11,5	0,8	42,15	0,3	4,4	0,2	36,8	0,0	2,0
Ústí nad Labem	36,99	6,68	7,8	2,8	94,50	0,8	7,4	0,2	80,5	7,0	26,0
sumář/průměr	26,81	5,79	10,3	1,1	386,64	0,5	5,2	0,2	315,3	17,8	71,0

ČINNOST POVĚŘENÝCH KNIHOVEN A SVK)

I. KNIHOVNÍ FOND

	Obsluhovaná populace (obyv.)	Vlastní knihovní fond			Přírůstky (bez VF)			VF	Rozsah a využití knih. fondu		
		Vlastní knihovní fond (bez VF)	% knih. jednotek ve volném výběru	Exempláře periodik na 1 000 obyvatel	Přírůstky knihovního fondu (bez VF)	% obnovy knih. fondu ve volném výběru	Přírůstky fondu (bez VF) na 1 000 obyv.	Výměnné fondy půjčené od jiných knihoven	Rozsah knihovního fondu celkem	Rozsah knih. fondu na 1 obyv.	Obrat knih. fondu
Pověřené knihovny											
Děčín	50 545	280 018	78,2	6,1	4 868	2,2	96,3	1 681	281 699	5,6	0,9
Chomutov	49 991	221 932	103,4	3,1	6 181	2,7	123,6	0	221 932	4,4	1,4
Litoměřice	24 401	55 828	98,5	6,8	2 713	4,9	111,2	0	55 828	2,3	2,7
Louny	18 792	135 452	112,8	11,0	6 792	4,5	361,4	0	135 452	7,2	1,7
Most	68 930	210 088	67,9	2,2	9 228	6,5	133,9	0	210 088	3,1	1,3
Teplice	51 700	136 024	51,1	3,6	4 974	7,2	96,2	41	136 065	2,6	1,4
Žatec	19 704	84 030	114,3	3,2	3 433	3,6	174,2	0	84 030	4,3	1,0
sumář/průměr	284 063	1 123 372	85,8	4,4	38 189	4,0	134,4	1 722	1 125 094	4,0	1,3
SVK Ústí nad Labem	95 831	718 735	35,7	35,2	20 960	8,2	218,7	0	718 735	7,5	0,8

II. UŽIVATELÉ

	Návštěvníci z toho v %									
	Registrovaní uživatelé	% registr. uživatelů z počtu obyvatel	Uživatelé do 15 let	% uživatelů do 15 let z celkového počtu registr. uživatelů	Počet návštěvníků celkem	Fyzické návštěvy knihovny %	Návštěvníci on-line služeb %	Návštěvníci internetu – % z fyzických návštěv.	Návštěvníci kulturních a vzděl. akcí – % z fyzických návštěv.	Počet návštěvníků celkem / 1 obyvatele
Pověřené knihovny										
Děčín	5 081	10,1	1 225	24,1	141 157	73,2	26,8	14,3	14,8	2,8
Chomutov	5 453	10,9	1 604	29,4	206 549	94,8	5,3	4,4	24,9	4,1
Litoměřice	3 881	15,9	1 259	32,4	141 421	73,7	26,4	10,9	9,6	5,8
Louny	4 517	24,0	1 560	34,5	184 833	81,7	18,3	5,0	23,6	9,8
Most	5 556	8,1	1 287	23,2	322 269	22,8	77,2	2,2	20,0	4,7
Teplice	3 999	7,7	882	22,1	113 264	73,5	26,5	4,3	24,0	2,2
Žatec	2 184	11,1	633	29,0	54 141	67,4	32,7	4,2	7,9	2,8
sumář/průměr	30 671	10,8	8 450	27,6	1 163 634	64,2	35,8	6,5	19,7	4,1
SVK Ústí nad Labem	11 452	12,0	2 483	21,7	415 768	48,5	51,5	5,6	9,9	4,3

III. VÝPŮJČKY

	z toho v %						Výpůjčky knih				Výpůjčky periodik	
	Výpůjčky celkem	Počet výpůjček na 1 obyvatele	Počet výpůjček na 1 registr. uživatele	Prezenční výpůjčky %	Prolongace %	Dospělým celkem	Z toho % naučné literatury	Dětem celkem	Na 1 čtenáře do 15 let	Z toho % naučné literatury	Výpůjčky periodik	Výpůjčky periodik %
Pověřené knihovny												
Děčín	285 110	5,6	56,1	2,1	33,5	213 566	24,4	41 207	33,6	17,9	24 634	9
Chomutov	410 325	8,2	75,3	23,5	29,3	219 097	30,1	68 395	42,6	26,7	90 653	22
Litoměřice	186 630	7,7	48,1	10,6	33,0	112 541	27,2	18 831	15,0	12,8	36 535	20
Louny	260 657	13,9	57,7	4,4	26,7	137 242	33,3	46 669	29,9	31,9	27 509	11
Most	288 646	4,2	52,0	0,1	28,7	205 232	27,0	47 841	37,2	28,5	14 519	5
Teplice	216 077	4,2	54,0	6,6	24,7	137 179	16,6	31 982	36,3	17,1	31 926	15
Žatec	91 543	4,7	41,9	0,0	25,4	75 088	17,5	10 009	15,8	14,8	5 779	6
sumář/průměr	1 738 988	6,1	56,7	8,5	29,1	1 099 945	25,9	264 934	31,4	24,0	231 555	13
SVK Ústí nad Labem	633 084	6,6	55,3	4,1	44,1	471 401	45,2	43 915	17,7	20,9	59 132	9

IV. DALŠÍ ÚDAJE

	MVS		Regionální služby					Internet					
	MVS z jiných knih. kladně vyřízené	MVS zaslané jiným knihovnám kladně vyřízené	Výměnné fondy jiným knihovnám svazky	Poradenská činnost	Vzdělávání knihovníků	Kulturní akce	Vzdělávací akce	Publi-kace	Studijní místa / 1 000 obyv.	Počet počítačů napojených na internet	Internet počet stanic / 1 000 obyv.	Plocha knihovny m ² / 1 000 obyv.	Hodiny pro veřejnost týdně
Pověřené knihovny													
Děčín	158	193	15 837	468	0	496	147	0	2,0	23	0,5	33,8	55
Chomutov	349	194	14 331	135	48	359	103	0	2,4	20	0,4	99,0	48
Litoměřice	243	218	35 682	86	4	100	376	1	1,6	17	0,7	32,7	41
Louny	50	95	9 778	76	77	256	1 656	0	2,3	17	0,9	98,5	46
Most	1 291	217	8 776	91	0	73	210	0	1,3	13	0,2	45,6	35
Teplice	352	52	7 451	271	3	472	160	0	1,6	13	0,3	12,9	40
Žatec	140	86	4 099	96	21	25	134	0	2,0	11	0,6	29,8	49
sumář/průměr	2 583	1 055	95 954	1 223	153	1 781	2 786	1	1,8	114	0,4	48,3	
SVK Ústí nad Labem	4 088	243	5 809	170	48	140	431	7	2,2	50	0,5	28,5	46

V. ELEKTRONICKÉ SLUŽBY

	Webová stránka knihovny	Návštěvy webové stránky	Elektronický katalog	Vstupy do el. katalogu celkem	z toho % vstupů z prostoru mimo knihovnu	Vstupy do el. výpůjčního protokolu celkem	Vlastní databáze	Licencované el. informační zdroje (EIZ)	Vstupy do EIZ a databází	Stažené digitální dokumenty	On-line informační služby – zodpovězené dotazy
Pověřené knihovny											
Děčín	1	26 888	1	36 887	79,4	8 822	0	0	0	10	1 520
Chomutov	1	41 432	1	16 446	51,3	2 472	0	2	371	25	58
Litoměřice	1	960 057	1	31 547	86,9	9 944	0	1	408	200	25
Louny	1	62 569	1	459 456	4,8	12 939	0	0	0	0	18
Most	1	247 806	1	236 433	100,0	12 456	0	0	0	0	92
Teplice	1	126 677	1	43 064	51,7	8 021	1	2	142	172	8
Žatec	1	2 659 541	1	25 349	64,9	1 273	0	0	0	0	649
sumář/průměr	7	4 124 970	7	849 182	42,6	55 927	1	5	921	407	2 370
SVK Ústí nad Labem	1	155 433	1	255 735	58,2	70 237	2	7	11 251	587	369

NÁKLADY v Kč na knihovní fond**ZAMĚŠTNANCI**

	z toho				Celkem (úvazky)			Odborní zaměst. (úvazky)			
	Náklady na knih. fond (bez dotace na RF) Kč / na 1 obyvatele	Náklady na knih. fond (bez dotace na RF) Kč / na 1 výpůjčku	Náklady na periodika v %	Náklady na licence EIZ v %	Počet zaměstnanců (přepočtený stav)	Zaměst. / 1 000 obyv.	Zaměst. / 1 000 registr. uživatelů	Zaměst. / 1 000 návštěv	Odborní zaměst. celkem	VŠ knih. směru	SŠ knih. směru
Pověřené knihovny											
Děčín	53,17	9,43	6,3	0,0	32,14	0,6	6,3	0,2	30,0	2,8	8,0
Chomutov	34,21	4,17	7,6	0,7	33,50	0,7	6,1	0,2	28,0	4,0	8,0
Litoměřice	32,38	4,23	13,5	0,0	14,00	0,6	3,6	0,1	14,0	2,0	2,0
Louny	43,08	3,11	8,6	0,0	20,60	1,1	4,6	0,1	17,2	0,0	1,0
Most	22,73	5,43	6,3	0,0	26,88	0,4	4,8	0,1	22,6	1,0	7,0
Teplice	20,67	4,94	10,3	1,9	18,80	0,4	4,7	0,2	16,8	0,0	1,0
Žatec	36,82	7,92	5,9	0,0	8,00	0,4	3,7	0,2	7,0	0,0	3,0
sumář/průměr	32,94	5,38	8,0	0,4	153,92	0,5	5,0	0,1	135,6	9,8	30,0
SVK Ústí nad Labem	43,76	6,62	7,9	2,0	93,00	1,0	8,1	0,2	79,0	7,0	26,0

ČINNOST PROFESIONÁLNÍCH KNIHOVEN)

I. KNIHOVNÍ FOND

	Obsluhovaná populace (obyv.)	Vlastní knihovní fond			Přírůstky (bez VF)			VF	Rozsah a využití knih. fondu		
		Vlastní knihovní fond (bez VF)	% knih. jednotek ve volném výběru	Exempláře periodik na 1 000 obyvatel	Přírůstky knihovního fondu (bez VF)	% obnovy knih. fondu ve volném výběru	Přírůstky fondu (bez VF) na 1 000 obyv.	Výměnné fondy půjčené od jiných knihoven	Rozsah knihovního fondu celkem	Rozsah knih. fondu na 1 obyv.	Obrat knih. fondu
Profesionální knihovny podle regionů = okresů*											
Děčín	57 162	392 961	73,5	3,7	8 256	2,9	144,4	3 215	396 176	6,9	0,5
Chomutov	56 615	167 780	95,7	21,3	4 016	2,5	70,9	0	167 780	3,0	1,2
Litoměřice	42 477	235 069	73,3	6,7	5 813	3,4	136,9	355	235 424	5,5	0,7
Louny	16 031	86 643	98,9	4,8	2 903	3,4	181,1	2 374	89 017	5,6	0,8
Most	34 468	134 540	86,1	5,2	4 549	3,9	132,0	744	135 284	3,9	0,8
Teplice	52 758	220 604	70,7	6,0	7 414	4,8	140,5	297	220 901	4,2	1,0
Ústí nad Labem	7 933	17 763	99,5	0,1	539	3,1	67,9	542	18 305	2,3	1,0
sumář/průměr	267 444	1 255 360	79,4	8,5	33 490	3,4	125,2	7 527	1 262 887	4,7	0,8

*region Žatec nemá žádnou profesionální knihovnu

II. UŽIVATELÉ

	Návštěvníci z toho v %									
	Registrovaní uživatelé	% registr. uživatelů z počtu obyvatel	Uživatelé do 15 let	% uživatelů do 15 let z celkového počtu registr. uživatelů	Počet návštěvníků celkem	Fyzické návštěvy knihovny %	Návštěvníci on-line služeb %	Návštěvníci internetu – % z fyzických návštěv.	Návštěvníci kulturních a vzděl. akcí – % z fyzických návštěv.	Počet návštěvníků celkem / 1 obyvatele
Profesionální knihovny podle regionů = okresů*										
Děčín	6 027	10,5	1 607	26,7	206 430	44,1	55,9	6,8	25,5	3,6
Chomutov	3 965	7,0	1 708	43,1	69 018	80,9	19,2	9,5	29,9	1,2
Litoměřice	4 272	10,1	1 396	32,7	123 939	84,9	15,1	20,7	12,2	2,9
Louny	1 393	8,7	394	28,3	26 494	94,6	5,5	5,4	39,8	1,7
Most	2 878	8,4	748	26,0	86 766	86,5	13,5	8,5	40,9	2,5
Teplice	3 766	7,1	1 097	29,1	85 062	73,4	26,6	5,4	10,9	1,6
Ústí nad Labem	527	6,6	214	40,6	11 003	89,3	10,7	20,4	23,1	1,4
sumář/průměr	22 828	8,5	7 164	31,4	608 712	69,7	30,3	10,9	24,1	2,3

*region Žatec nemá žádnou profesionální knihovnu

III. VÝPŮJČKY

Profesionální knihovny podle regionů = okresů*	z toho v %					Výpůjčky knih				Výpůjčky periodik		
	Výpůjčky celkem	Počet výpůjček / 1 obyv.	Počet výpůjček na 1 registr. uživatele	Prezenční výpůjčky %	Prolongace %	Dospělým celkem	Z toho % naučné literatury	Dětem celkem	Na 1 čtenáře do 15 let	Z toho % naučné literatury	Výpůjčky periodik	Výpůjčky periodik %
Děčín	275 318	4,8	45,7	24,4	22,1	171 390	18,1	26 596	16,6	17,6	70 637	26
Chomutov	217 351	3,8	54,8	2,2	35,9	146 614	13,3	45 609	26,7	19,8	24 760	11
Litoměřice	179 370	4,2	42,0	3,6	16,6	133 625	12,2	19 391	13,9	15,4	26 163	15
Louny	76 502	4,8	54,9	1,5	60,9	61 017	17,5	11 436	29,0	19,5	4 019	5
Most	126 391	3,7	43,9	0,8	23,4	99 514	20,9	9 343	12,5	16,3	13 380	11
Teplice	267 836	5,1	71,1	0,0	45,5	194 959	13,5	27 370	25,0	20,7	45 241	17
Ústí nad Labem	18 863	2,4	35,8	0,0	30,7	14 230	4,8	4 004	18,7	12,2	629	3
sumář/průměr	1 161 631	4,3	50,9	6,9	32,1	821 349	15,2	143 749	20,1	18,5	184 829	16

*region Žatec nemá žádnou profesionální knihovnu

IV. DALŠÍ ÚDAJE

	MVS		Regionální služby					Internet				
	MVS z jiných knih. kladně vyřízené	MVS zaslané jiným knihovnám kladně vyřízené	Výměnné fondy jiným knihovnám svazky	Pora- danská činnost	Vzdělávání knihovníků	Kulturní akce	Vzdělávací akce	Publi- kace	Studijní místa / 1 000 obyv.	Počet počítačů napojených na internet	Internet počet stanic / 1 000 obyv.	Plocha knihovny m ² / 1 000 obyv.
Profesionální knihovny podle regionů = okresů*												
Děčín	168	225	0	0	0	243	124	2	2,9	44	0,8	45,0
Chomutov	13	187	0	0	2	97	528	0	1,8	19	0,3	28,4
Litoměřice	95	286	0	0	0	316	61	0	2,8	37	0,9	45,3
Louny	0	238	0	0	11	196	100	0	4,5	10	0,6	69,5
Most	268	769	0	0	0	401	266	0	6,6	32	0,9	43,9
Teplice	70	90	0	0	0	331	174	0	2,4	28	0,5	32,0
Ústí nad Labem	1	10	0	0	0	22	39	0	2,0	8	1,0	16,4
sumář/průměr	615	1 805	0	0	13	1 606	1 292	2	3,1	178	0,7	39,4

*region Žatec nemá žádnou profesionální knihovnu

V. ELEKTRONICKÉ SLUŽBY

Profesionální knihovny podle regionů = okresů*	Webová stránka knihovny	Návštěvy webové stránky	Elektronický katalog	Vstupy do el. katalogu celkem	z toho % vstupů z prostoru mimo knihovnu	Vstupy do el. výpůjčního protokolu celkem	Vlastní databáze	Licencované el. informační zdroje (EIZ)	Vstupy do EIZ a databází	Stažené digitální dokumenty	On-line informační služby – zodpovězené dotazy
Děčín	10	250 138	5	107 797	92,8	7 925	0	1	7 682	0	4 819
Chomutov	4	64 019	3	17 156	65,7	2 714	0	0	0	0	164
Litoměřice	7	79 515	7	24 894	67,9	3 386	1	0	0	0	216
Louny	4	7 455	3	4 108	27,2	489	0	0	0	0	0
Most	3	21 495	2	14 655	72,2	1 187	0	0	0	24	33
Teplice	5	178 270	5	25 686	76,7	2 923	0	0	0	0	326
Ústí nad Labem	2	1 630	2	1 308	72,6	235	0	0	0	0	0
sumář/průměr	35	602 522	27	195 604	82,1	18 859	1	1	7 682	24	5 558

*region Žatec nemá žádnou profesionální knihovnu

NÁKLADY v Kč na knih. fond**ZAMĚŠTNANCI**

	z toho				Celkem (úvazky)				Odborní zaměst. (úvazky)		
	Náklady na knih. fond (bez dotace na RF) Kč / na 1 obyvatele	Náklady na knih. fond (bez dotace na RF) Kč / na 1 výpůjčku	Náklady na periodika v %	Náklady na licence EIZ v %	Počet zaměstnanců (přepočtený stav)	Zaměst. / 1 000 obyv.	Zaměst. / 1 000 registr. uživatelů	Zaměst. / 1 000 návštěv	Odborní zaměst. celkem	VŠ knih. směru	SŠ knih. směru
Děčín	27,68	5,75	8,9	1,8	24,00	0,4	4,0	0,1	22,0	1,0	6,0
Chomutov	15,31	3,99	16,0	0,0	20,25	0,4	5,1	0,3	16,3	0,0	4,0
Litoměřice	25,74	6,10	40,4	4,7	19,00	0,5	4,5	0,2	14,0	0,0	3,0
Louny	38,83	8,14	3,8	0,0	6,00	0,4	4,3	0,2	6,0	0,0	0,0
Most	25,91	7,07	8,7	2,2	24,00	0,7	8,3	0,3	21,0	0,0	1,0
Teplice	30,93	6,09	11,3	0,0	22,35	0,4	5,9	0,3	20,0	0,0	1,0
Ústí nad Labem	17,87	7,51	6,9	30,3	1,50	0,2	2,9	0,1	1,5	0,0	0,0
sumář/průměr	25,54	5,88	14,9	2,1	117,10	0,4	5,1	0,2	100,8	1,0	15,0

*region Žatec nemá žádnou profesionální knihovnu

ČINNOST NEPROFESIONÁLNÍCH KNIHOVEN



I. KNIHOVNÍ FOND

	Obsluhovaná populace (obyv.)	Vlastní knihovní fond			Přírůstky (bez VF)			VF	Rozsah a využití knih. fondu		
		Vlastní knihovní fond (bez VF)	% knih. jednotek ve volném výběru	Exempláře periodik na 1 000 obyvatel	Přírůstky knihovního fondu (bez VF)	% obnovy knih. fondu ve volném výběru	Přírůstky fondu (bez VF) na 1 000 obyv.	Výměnné fondy půjčené od jiných knihoven	Rozsah knihovního fondu celkem	Rozsah knih. fondu na 1 obyv.	Obrat knih. fondu
Neprofesionální knihovny podle regionů											
Děčín	23 016	171 319	98,3	0,5	2 328	1,4	101,2	10 941	182 260	7,9	0,2
Chomutov	19 752	79 376	100,0	0,5	605	0,8	30,6	14 331	93 707	4,7	0,2
Litoměřice	45 166	144 866	100,0	1,8	1 363	0,9	30,2	35 327	180 193	4,0	0,3
Louny	16 229	43 915	100,0	2,0	670	1,5	41,3	7 404	51 319	3,2	0,3
Most	13 201	68 943	100,0	1,7	6 881	10,0	521,3	7 962	76 905	5,8	0,3
Teplice	25 108	77 575	99,5	5,4	1 458	1,9	58,1	7 113	84 688	3,4	0,5
Ústí nad Labem	17 241	46 334	100,0	1,0	843	1,8	48,9	5 267	51 601	3,0	0,3
Žatec	8 374	15 652	100,0	0,6	967	6,2	115,5	4 099	19 751	2,4	0,4
sumář/průměr	168 087	647 980	99,5	1,9	15 115	2,3	89,9	92 444	740 424	4,4	0,3

II. UŽIVATELÉ

	Návštěvníci z toho v %									
	Registrovaní uživatelé	% registr. uživatelů z počtu obyvatel	Uživatelé do 15 let	% uživatelů do 15 let z celkového počtu registr. uživatelů	Počet návštěvníků celkem	Fyzické návštěvy knihovny %	Návštěvníci on-line služeb %	Návštěvníci internetu – % z fyzických návštěv.	Návštěvníci kulturních a vzděl. akcí – % z fyzických návštěv.	Počet návštěvníků celkem / 1 obyvatele
Neprofesionální knihovny podle regionů										
Děčín	1 309	5,7	374	28,6	9 408	100,0	0,0	17,3	11,5	0,4
Chomutov	926	4,7	218	23,5	9 712	91,3	8,7	2,5	15,7	0,5
Litoměřice	2 552	5,7	928	36,4	43 876	95,5	4,5	13,4	19,5	1,0
Louny	917	5,7	273	29,8	12 003	100,0	0,0	8,7	41,4	0,7
Most	841	6,4	339	40,3	7 950	100,0	0,0	14,9	7,5	0,6
Teplice	1 745	7,0	539	30,9	26 093	94,7	5,3	11,2	26,1	1,0
Ústí nad Labem	838	4,9	285	34,0	9 984	88,4	11,6	3,9	2,1	0,6
Žatec	299	3,6	89	29,8	4 154	93,3	6,7	9,9	36,6	0,5
sumář/průměr	9 427	5,6	3 045	32,3	123 180	95,4	4,6	11,2	20,6	0,7

III. VÝPŮJČKY

Neprofesionální knihovny podle regionů	z toho v %						Výpůjčky knih				Výpůjčky periodik	
	Výpůjčky celkem	Počet výpůjček / 1 obyv.	Počet výpůjček na 1 registr. uživatele	Prezenční výpůjčky %	Prolongace %	Dospělým celkem	Z toho % naučné literatury	Dětem celkem	Na 1 čtenáře do 15 let	Z toho % naučné literatury	Výpůjčky periodik	Výpůjčky periodik %
Děčín	31 374	1,4	24,0	0,1	3,5	23 963	8,6	5 811	15,5	38,1	1 600	5
Chomutov	24 585	1,2	26,6	0,1	4,3	19 777	32,5	2 822	12,9	14,7	1 986	8
Litoměřice	74 365	1,7	29,1	9,6	10,8	51 647	10,1	10 186	11,0	20,2	12 532	17
Louny	18 755	1,2	20,5	2,5	5,2	13 451	14,7	2 497	9,2	26,2	2 807	15
Most	21 995	1,7	26,2	5,1	5,4	16 500	11,7	3 087	9,1	26,0	2 382	11
Teplice	48 464	1,9	27,8	0,0	10,0	33 668	15,7	4 365	8,1	16,0	10 234	21
Ústí nad Labem	17 842	1,0	21,3	0,0	6,3	14 658	4,0	2 208	7,8	9,5	976	5
Žatec	7 278	0,9	24,3	0,0	2,5	6 333	2,9	914	10,3	12,8	31	0
sumář/průměr	244 658	1,5	26,0	3,6	7,6	179 997	13,2	31 890	10,5	22,5	32 548	13

IV. DALŠÍ ÚDAJE

Neprofesionální knihovny podle regionů	MVS				Regionální služby				Internet			
	MVS z jiných knih. kladně vyřízené	MVS zaslané jiným knihovnám kladně vyřízené	Výměnné fondy jiným knihovnám svazky	Poradenská činnost	Vzdělávání knihovníků	Kulturní akce	Vzdělávací akce	Publikace	Studijní místa / 1 000 obyv.	Počet počítačů napojených na internet	Internet počet stanic / 1 000 obyv.	Plocha knihovny m ² / 1 000 obyv.
Děčín	8	36	0	0	0	48	0	0	2,2	27	1,2	48,0
Chomutov	0	0	0	0	0	33	4	0	8,9	45	2,3	154,7
Litoměřice	0	0	0	0	0	368	41	0	16,6	107	2,4	65,3
Louny	0	0	0	0	0	132	94	0	8,2	50	3,1	77,5
Most	0	927	0	0	0	29	7	0	11,7	29	2,2	91,5
Teplice	5	145	0	0	0	139	31	0	3,9	34	1,4	65,1
Ústí nad Labem	3	52	0	0	0	10	2	0	3,7	21	1,2	38,0
Žatec	0	0	0	0	0	32	10	0	6,0	20	2,4	54,2
sumář/průměr	16	1 160	0	0	0	791	189	0	8,8	333	2,0	73,3

V. ELEKTRONICKÉ SLUŽBY

Neprofesionální knihovny podle regionů	Webová stránka knihovny	Návštěvy webové stránky	Elektronický katalog	Vstupy do el. katalogu celkem	z toho % vstupů z prostoru mimo knihovnu	Vstupy do el. výpůjčního protokolu celkem	Vlastní databáze	Licencované el. informační zdroje (EIZ)	Vstupy do EIZ a databází	Stažené digitální dokumenty	On-line informační služby – zodpovězené dotazy
Děčín	4	0	0	0	0	0	0	0	0	0	0
Chomutov	35	0	34	903	94,0	0	0	0	0	0	0
Litoměřice	73	27 915	73	2 005	97,8	9	0	0	0	0	203
Louny	25	1 089	0	12	0	0	0	0	0	0	0
Most	13	0	0	0	0	0	0	0	0	0	0
Teplice	25	60 943	25	1 669	76,1	125	0	0	0	0	0
Ústí nad Labem	18	1 451	18	1 374	80,5	56	0	0	0	0	0
Žatec	11	65 966	9	37 589	0,7	0	0	0	0	0	0
sumář/průměr	204	157 364	159	43 552	12,6	190	0	0	0	0	203

NÁKLADY v Kč na knih. fond**ZAMĚSTNANCI**

z toho

Celkem (úvazky)

	Náklady na knih. fond (bez dotace na RF) Kč / na 1 obyvatele	Náklady na knih. fond (bez dotace na RF) Kč / na 1 výpůjčku	Náklady na periodika v %	Náklady na licence EIZ v %	Počet zaměstnanců (přepočtený stav)	Zaměst. / 1 000 obyv.	Zaměst. / 1 000 registr. uživatelů	Zaměst. / 1 000 návštěv
Neprofesionální knihovny podle regionů								
Děčín	21,94	16,10	1,3	0,0	0,17	0,0	0,1	0,0
Chomutov	2,44	1,96	31,9	2,1	20,00	1,0	21,6	2,1
Litoměřice	5,80	3,52	24,8	0,0	0,00	0,0	0,0	0,0
Louny	3,11	2,69	71,4	0,0	1,45	0,1	1,6	0,1
Most	5,90	3,54	12,9	0,0	0,00	0,0	0,0	0,0
Teplice	14,59	7,56	17,0	0,0	1,00	0,0	0,6	0,0
Ústí nad Labem	8,11	7,84	6,2	0,0	0,00	0,0	0,0	0,0
Žatec	6,52	7,50	5,7	0,0	0,00	0,0	0,0	0,0
sumář/průměr	8,95	6,15	13,8	0,1	22,62	0,1	2,4	0,2

REGIONÁLNÍ FUNKCE)

REGIONÁLNÍ FUNKCE

Program podpory výkonu zajištění regionálních funkcí (RF) knihoven a jeho praktické naplňování má zajistit dostupnost veřejných knihovnických a informačních služeb ve všech místech republiky a snažit se poskytovat informační a knihovnické služby obyvatelům měst a malých obcí bez rozdílu. Plnění základních RF zajišťuje koordinaci odborných knihovnických činností a účelnou dělbu práce. Zachovává a rozvíjí vazby mezi knihovnami v jednotlivých okresech i v celém kraji a umožňuje vzájemné sdílení informačních zdrojů i služeb. Je zárukou udržení odborného standardu a dostupnosti poskytovaných služeb, zajišťuje aktualizaci knihovních fondů základních knihoven a zároveň velice efektivně využívá finančních prostředků vložených do tohoto systému a umožňuje i dbát o odborný a kvalifikační růst pracovníků knihoven. Kvalitní plnění RF pověřenými knihovnami má mimořádný význam pro fungování neprofesionálních knihoven v malých obcích.

V roce 2017 bylo financování Regionálních funkcí dvanáctým rokem zajišťováno krajem. Na základě zpracovaných dílčích projektů jednotlivých pověřených knihoven a projektu SVK byl zpracován „Projekt výkonu regionálních funkcí pro knihovny Ústeckého kraje v roce 2017“ ve výši 10 041 995 Kč. Rada Ústeckého kraje rozhodla v lednu opřídělení dotace ve výši 8 mil. Kč na plnění regionálních funkcí prostřednictvím SVK v Ústí nad Labem, stejně jako v předchozím roce. Tato částka byla rozdělena mezi 7 pověřených knihoven v kraji (Děčín, Chomutov, Litoměřice, Louny, Most, Teplice, Žatec) a SVK Ústí nad Labem, která zároveň plní krajskou a okresní funkci pověřené knihovny. Dotace na podporu výkonu regionálních funkcí je menší, než by pověřené knihovny na plné zajištění RF potřebovaly. Nadále trvá snížení pracovních úvazků a rozsahu služeb, které pověřené knihovny poskytují.

Severočeská vědecká knihovna Ústí nad Labem – celokrajský výkaz výkonu RF 2017

Počet pracovníků zajišťujících regionální funkce	16,18
Počet obsluhovaných knihoven	299
Poradenská a konzultační činnost	
počet obslužených knihoven	307
počet poskytnutých konzultací	1 045
počet metodických návštěv	554
Statistika knihovnických činností Kult (MK) 12 - 01	
počet obslužených knihoven	288
počet zpracovaných statistických výkazů	300
Vzdělávání knihovníků, semináře	
počet obslužených knihoven	296
počet všech vzdělávacích akcí	79
z toho (z ř. 14): počet akcí v rámci RF	35
počet všech účastníků	869
z toho (z ř. 16): počet účastníků akcí v rámci RF	458
počet všech vyučovacích hodin	337
z toho (z ř. 18): počet vyučovacích hodin v rámci RF	172
Porady	
počet obslužených knihoven	153
počet akcí	15
počet účastníků	155
Pomoc při revizi a aktualizaci KF	
počet obslužených knihoven	58
počet revidovaných knihovních jednotek	167 803
počet revidovaných knihoven	43

Nákup KF z prostředků provozovatelů (obcí) do vlastních KF	
počet obslužených knihoven	53
počet nakoupených knihovních jednotek	6 849
Zpracování KF z prostředků provozovatelů (obcí) vlastních KF	
počet obslužených knihoven	117
počet zpracovaných knihovních jednotek	18 438
Výměnný fond (v knihovních jednotkách)	
stav výměnného fondu k 31. 12. 2016	225 237
roční přírůstek VF	10 998
roční úbytek výměnného fondu	6 748
z ř. 36 zakoupeno z finančních prostředků kraje na regionální funkce	7 489
z ř. 36 zakoupeno z finančních prostředků obce	2 728
z ř. 36 zakoupeno z finančních prostředků dalších zdrojů	633
Cirkulace VF	
počet obslužených knihoven	263
počet expedovaných souborů	1 657
počet svazků v souborech	99 208
Servis automatizovaného knihovního systému	
počet knihoven, pro které pověřená knihovna zajišťuje podporu automatizovaného systému	124
počet akcí, zásahů	190
Doprava v rámci výkonu RF	
počet obslužených knihoven	298
počet ujetých km	19 979

GRAFY)

VLASTNÍ KNIHOVNÍ FOND (BEZ VÝMĚNNÉHO FONDU) PŘEHLED PODLE OKRESŮ

844 298



Děčín

469 088



Chomutov

435 763



Litoměřice

365 692



Louny

413 571



Most

434 203



Teplice

782 832

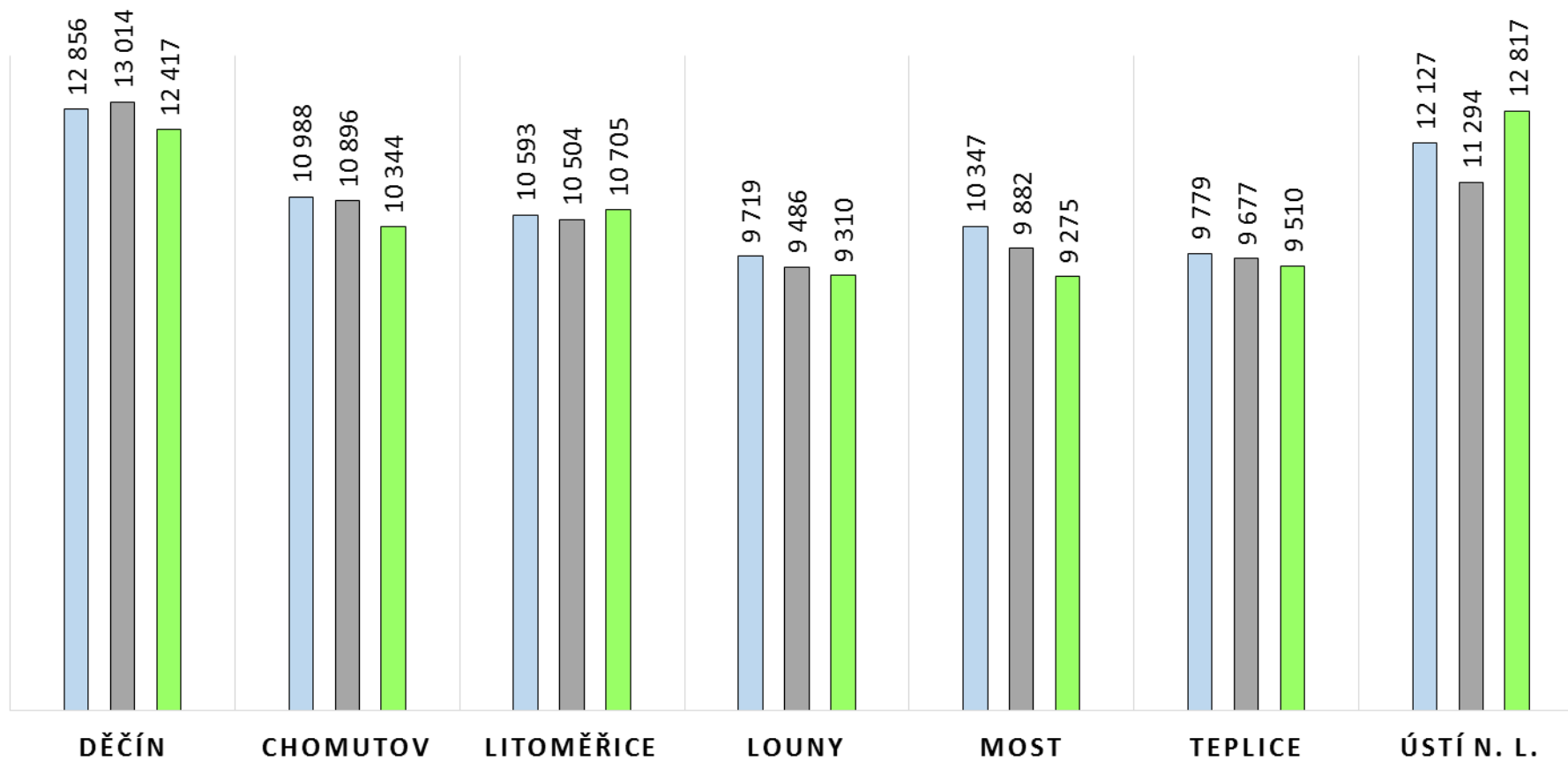


Ústí n. L.

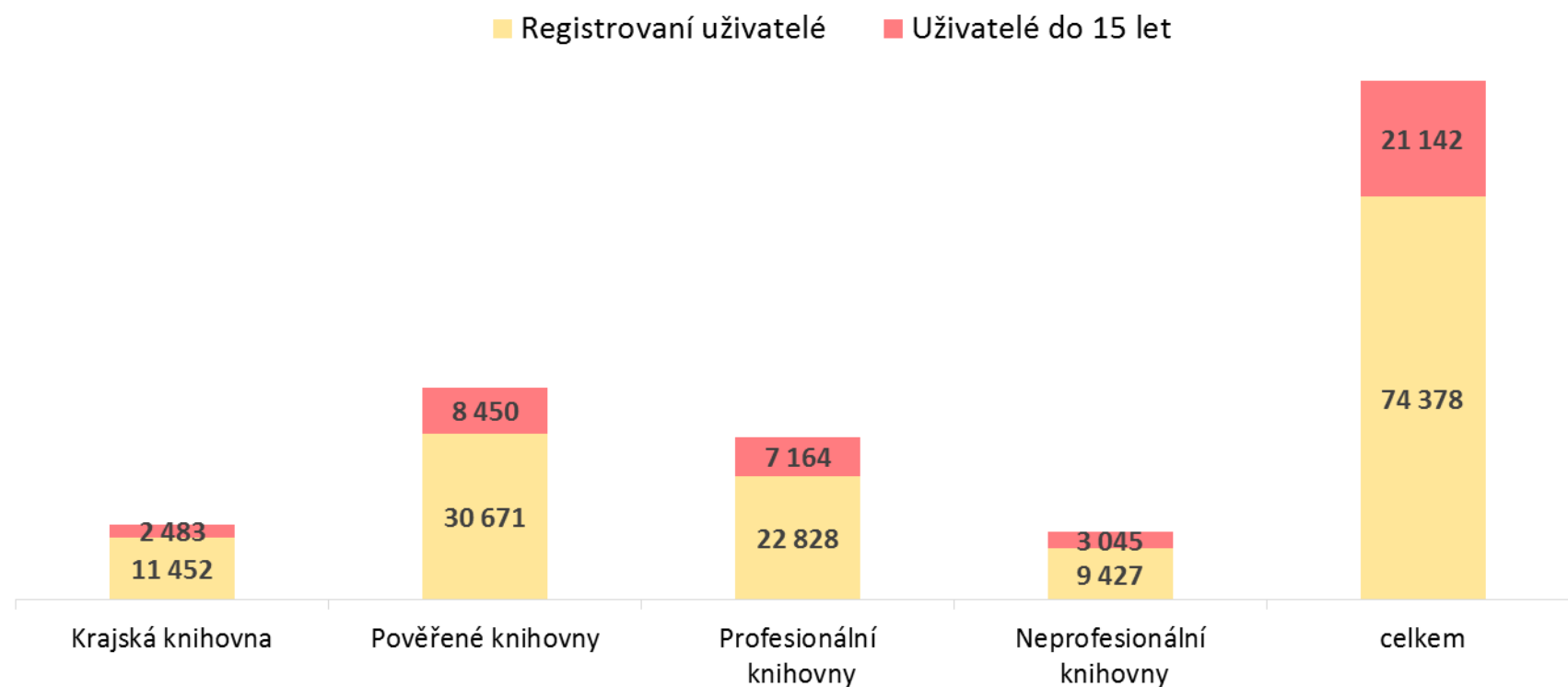
POČET REGISTROVANÝCH UŽIVATELŮ 2015 - 2017

ÚSTECKÝ KRAJ - PODLE OKRESŮ

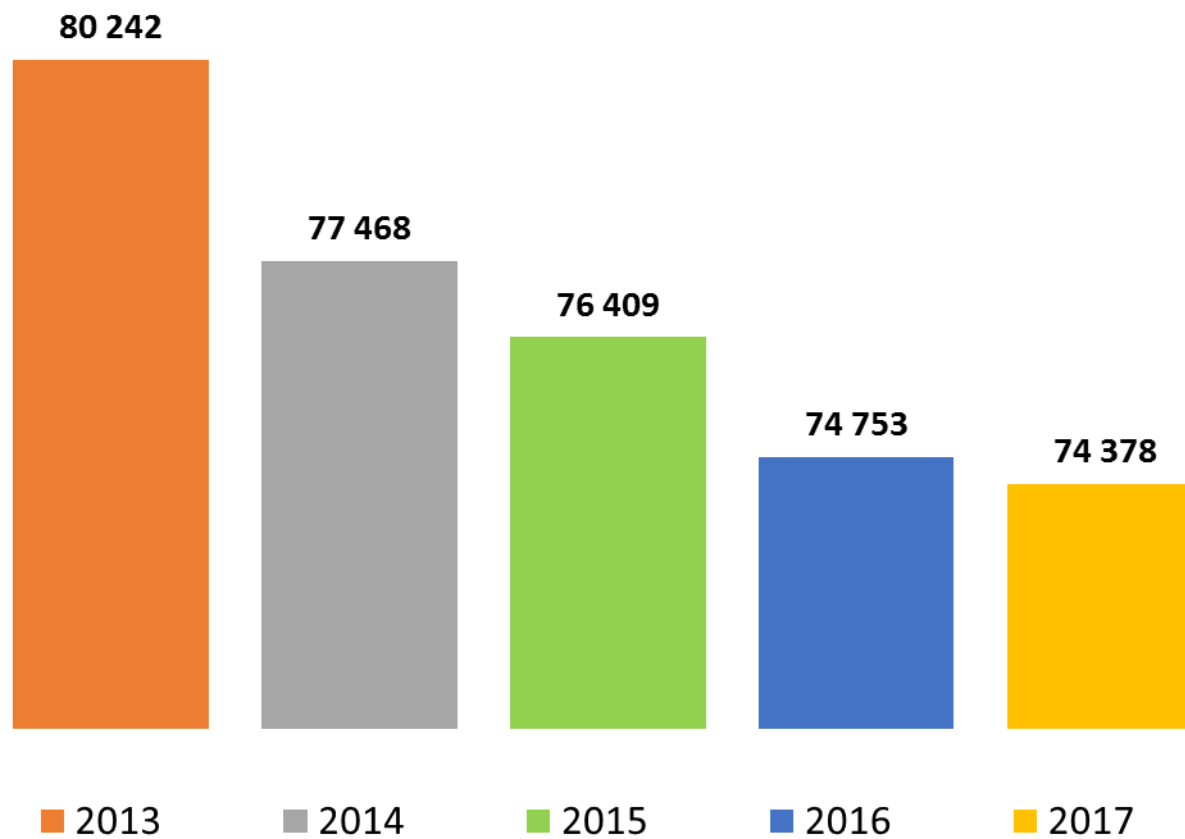
■ 2015 ■ 2016 ■ 2017



Počet registrovaných uživatelů v roce 2017 podle druhu knihovny

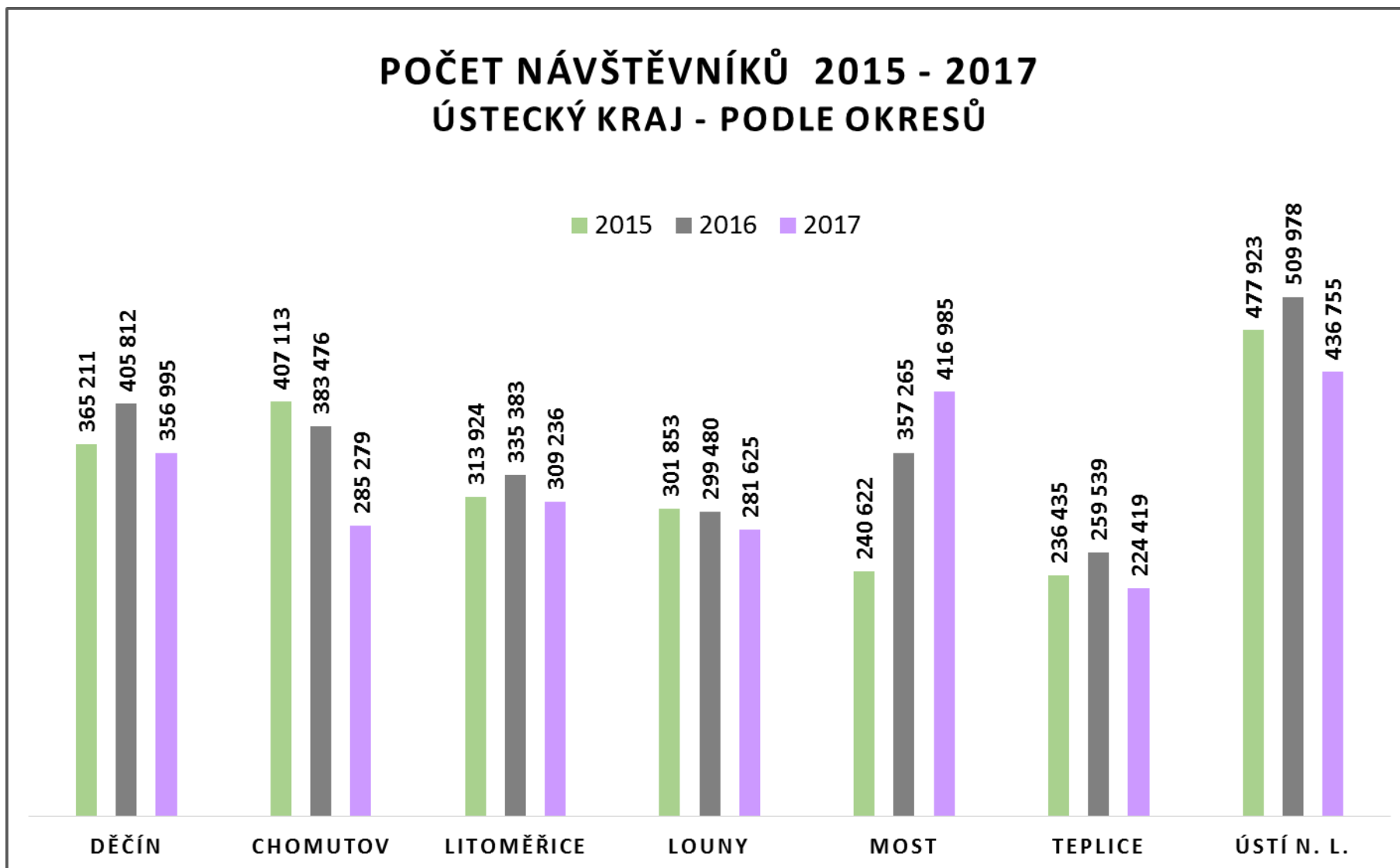


Registrovaní uživatelé celkem v ÚK 2013 - 2017

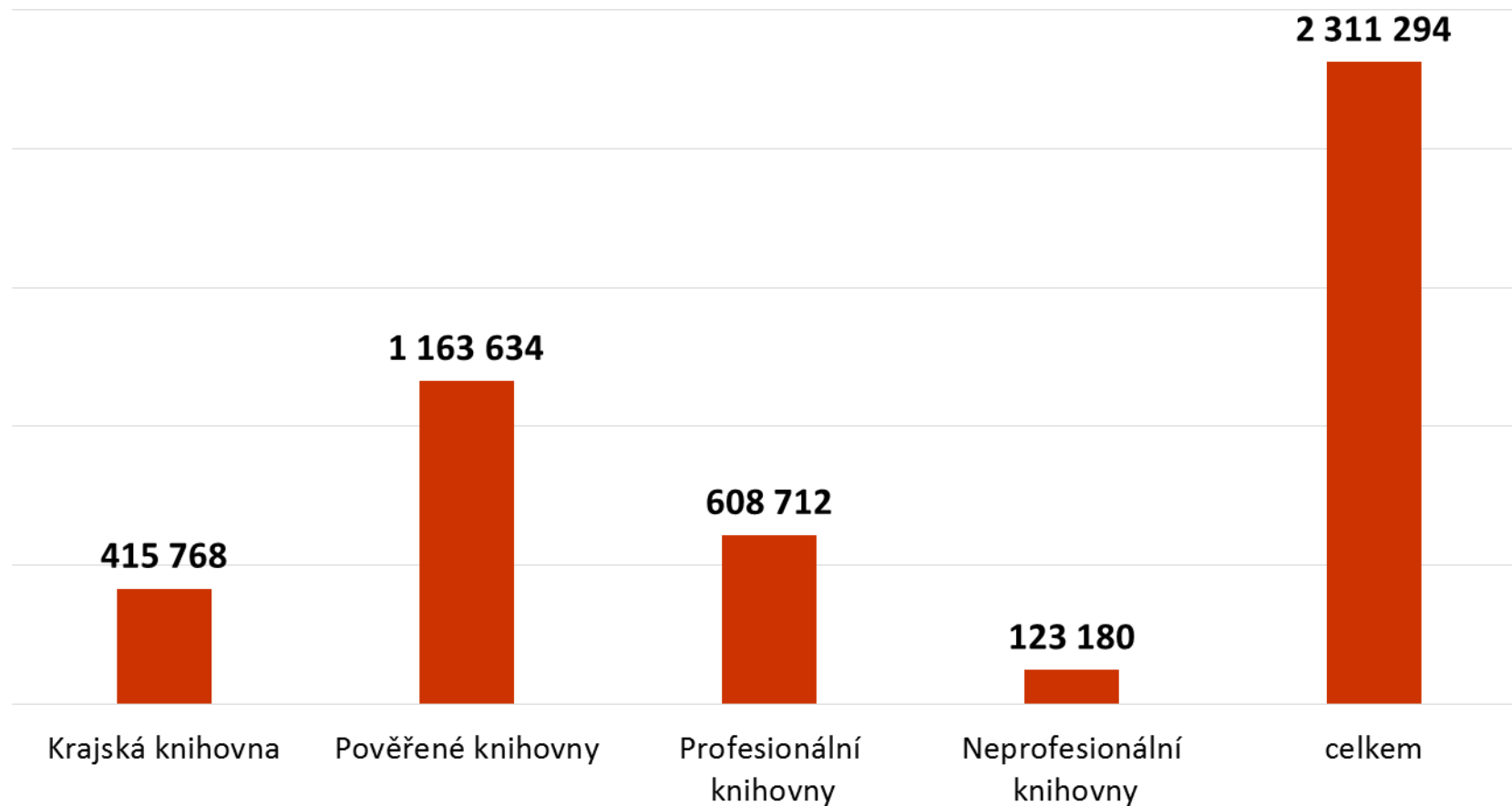


POČET NÁVŠTĚVNÍKŮ 2015 - 2017 ÚSTECKÝ KRAJ - PODLE OKRESŮ

■ 2015 ■ 2016 ■ 2017

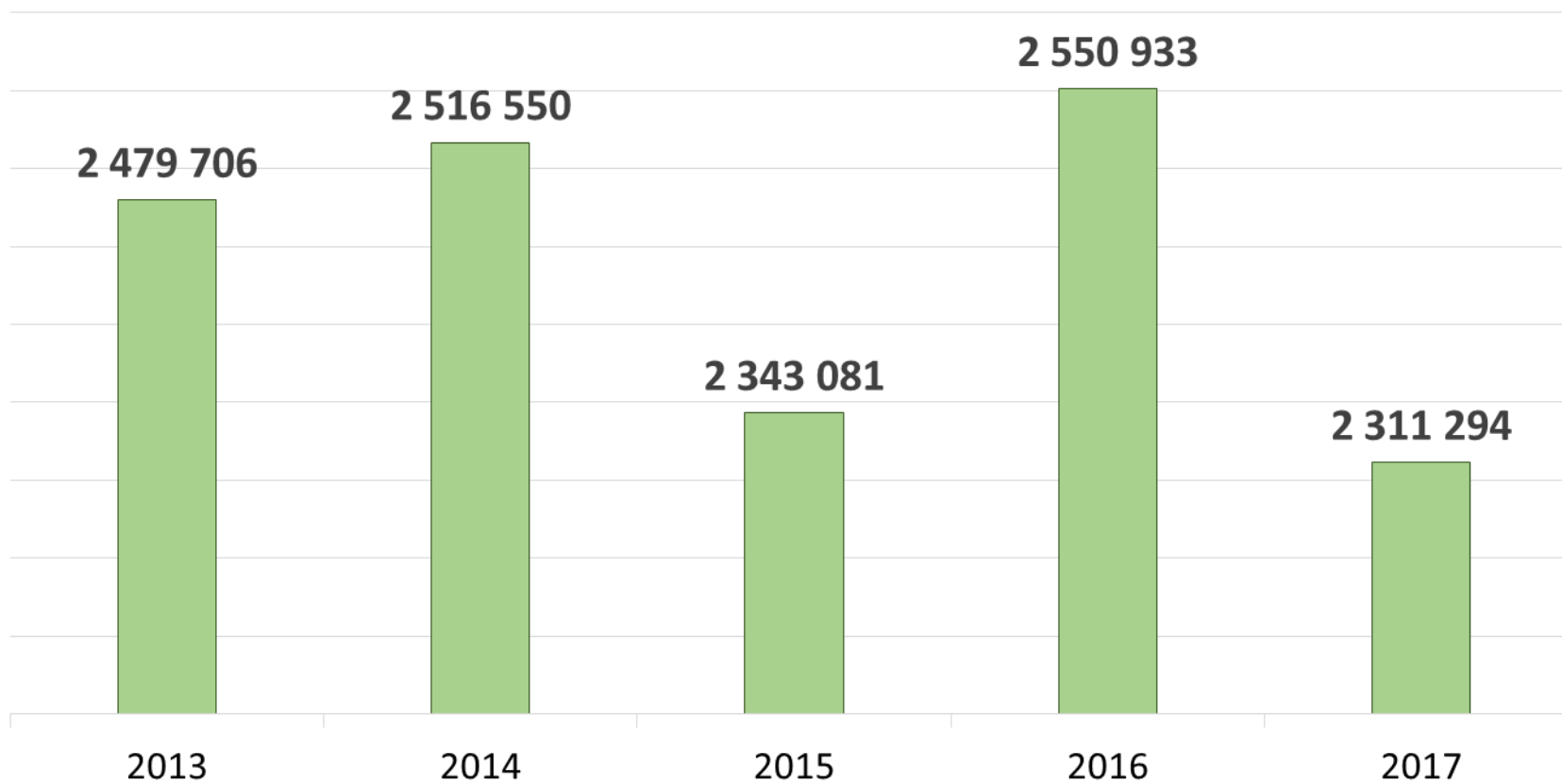


Počet návštěvníků v roce 2017 podle druhu knihovny



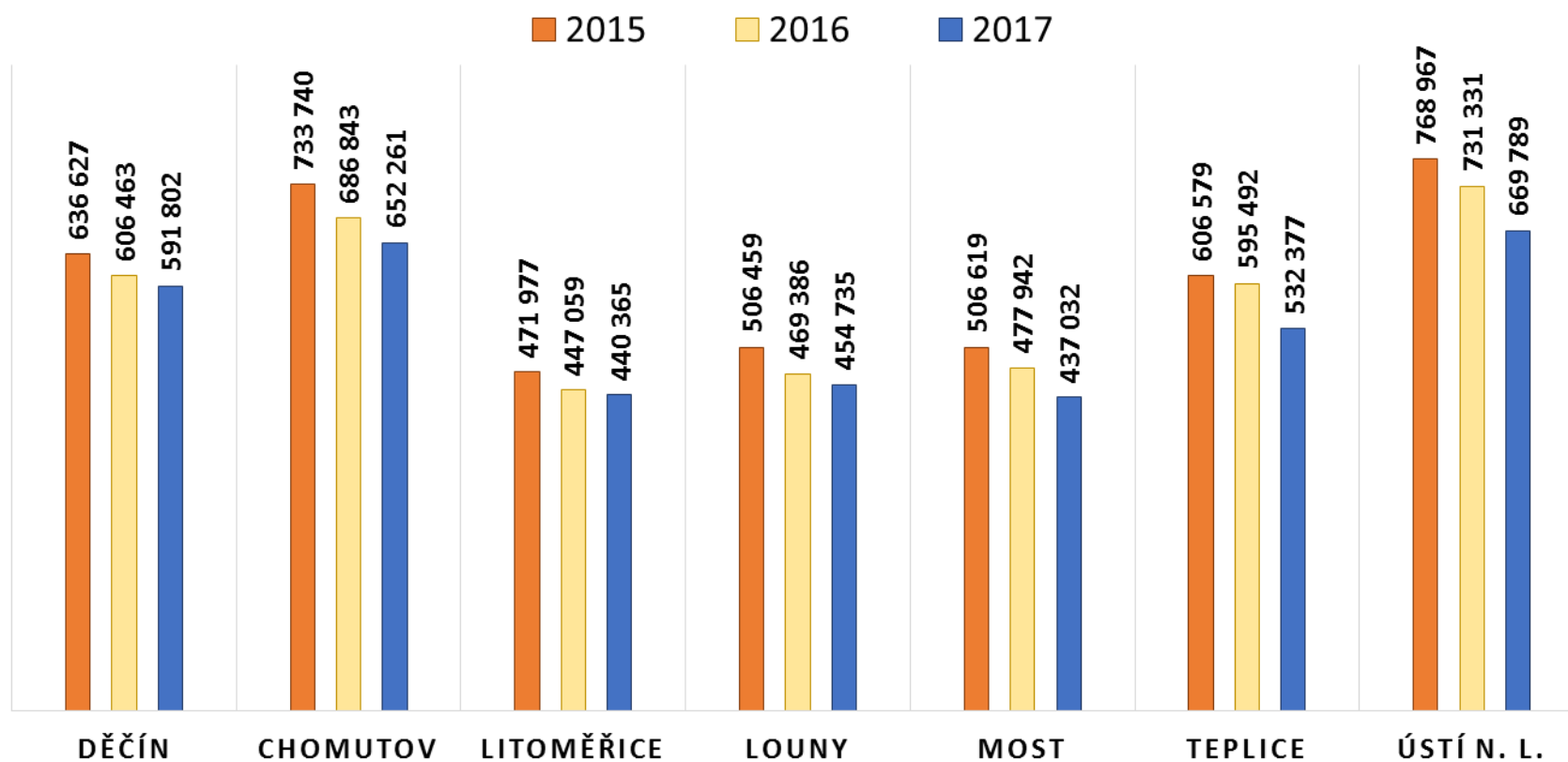
Počet návštěvníků celkem 2013 - 2017

ÚSTECKÝ KRAJ



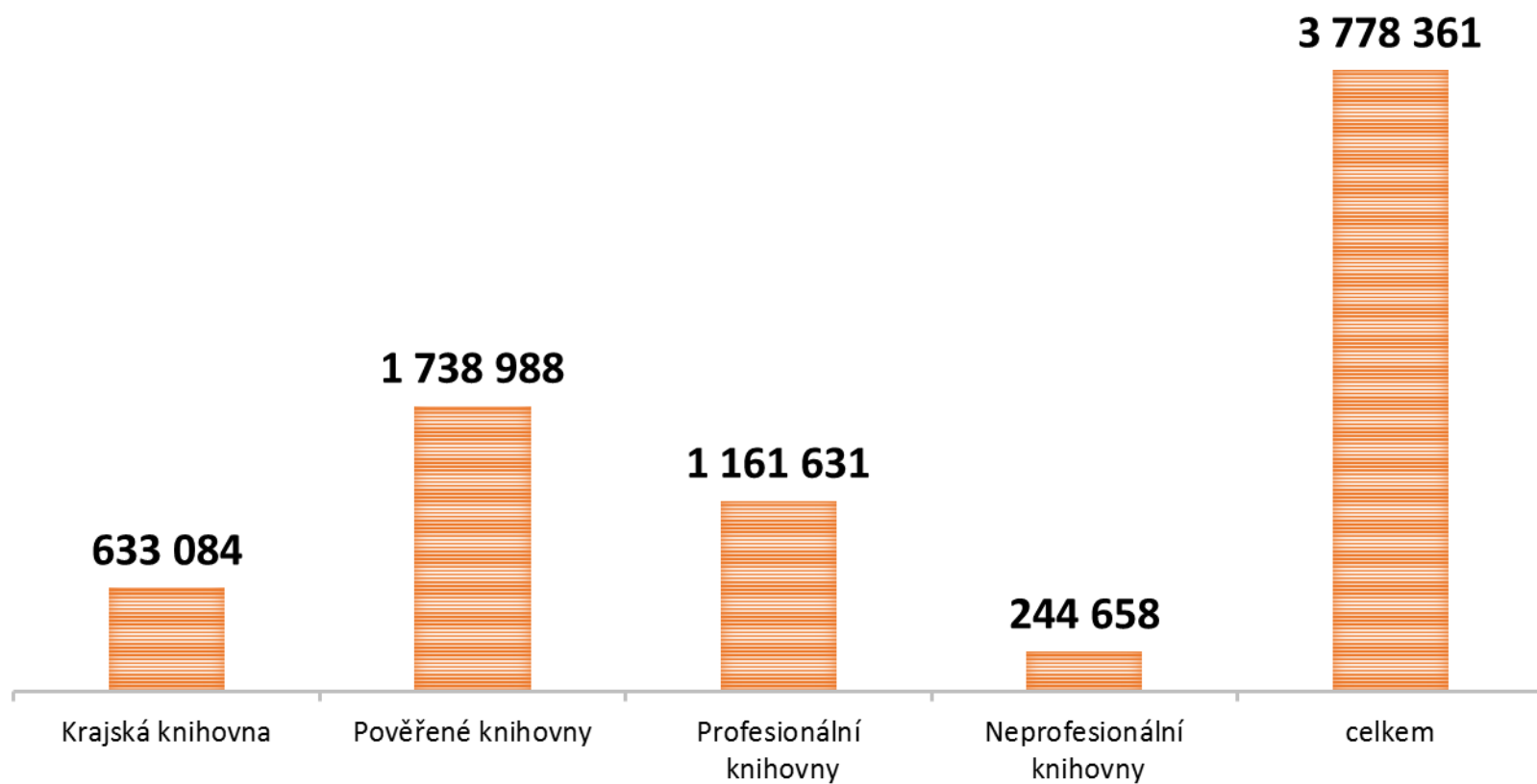
POČET VÝPŮJČEK 2015 - 2017

ÚSTECKÝ KRAJ - PODLE OKRESŮ



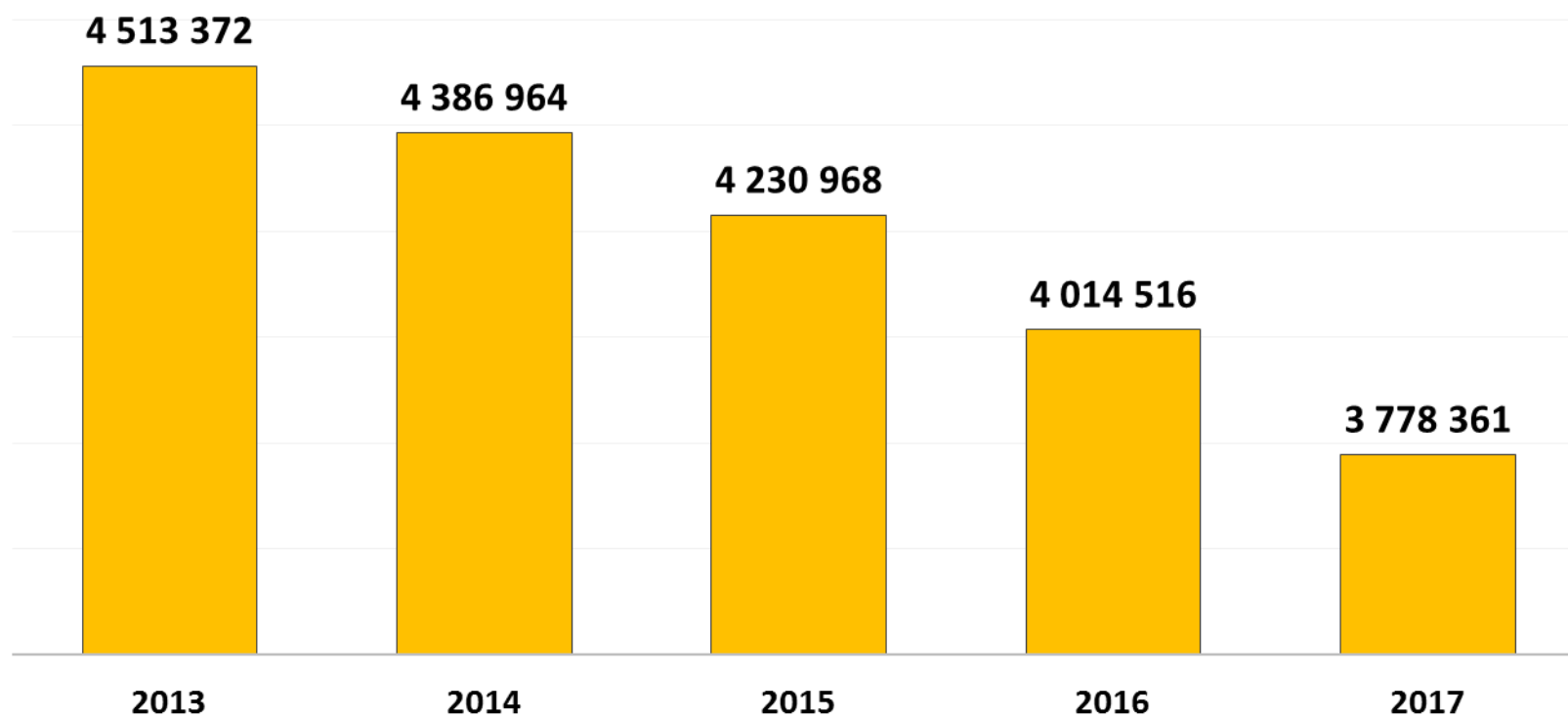
VÝPŮJČKY CELKEM V ROCE 2017

PODLE DRUHU KNIHOVNY



Výpůjčky celkem 2013 - 2017

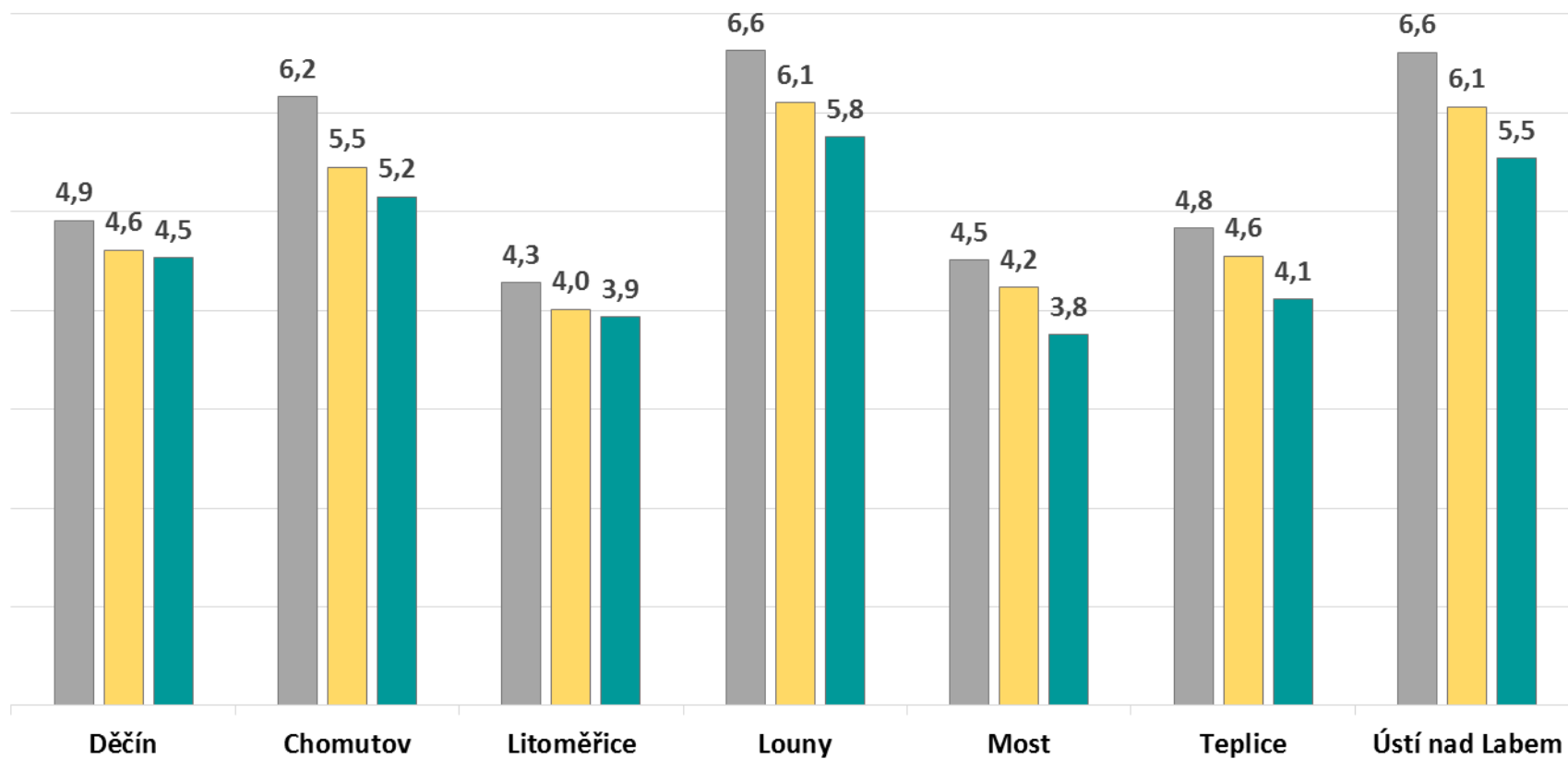
ÚSTECKÝ KRAJ



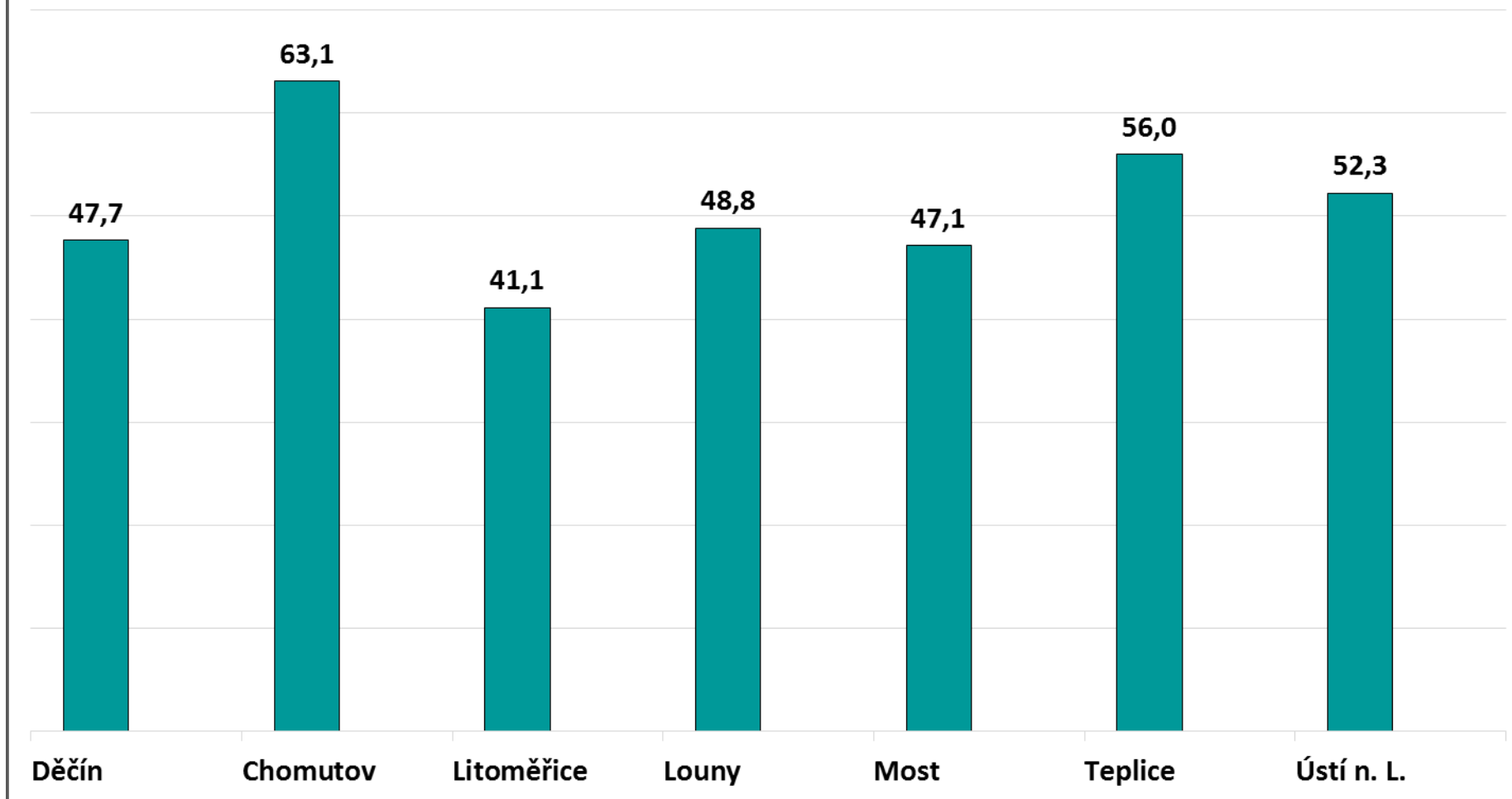
POČET VÝPŮJČEK NA 1 OBYVATELE

ÚSTECKÝ KRAJ - PODLE OKRESŮ

■ 2015 ■ 2016 ■ 2017



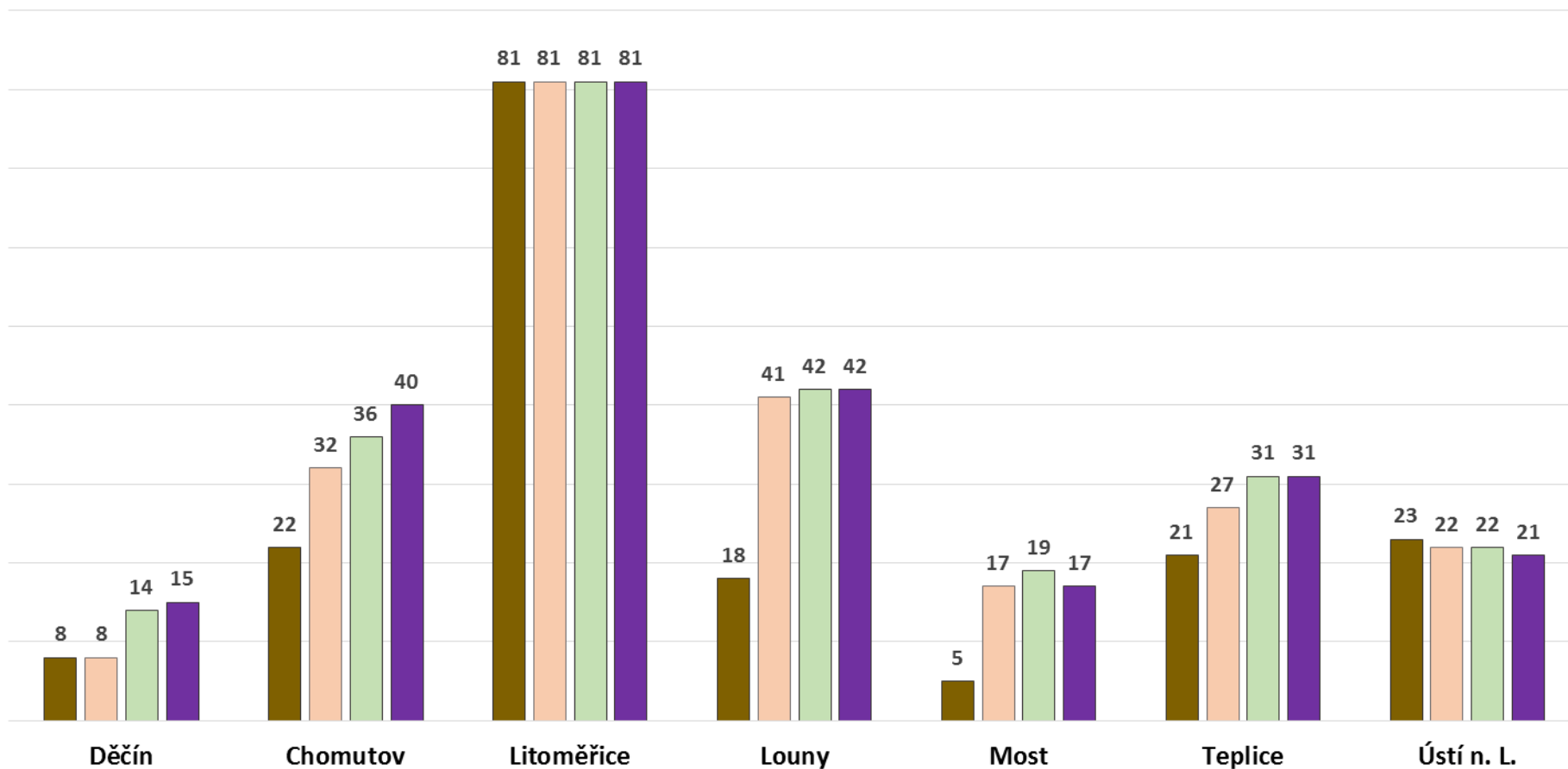
Počet výpůjček na 1 registrovaného uživatele Ústecký kraj - podle okresů



ÚSTECKÝ KRAJ - PODLE OKRESŮ

POČET WEBOVÝCH STRÁNEK KNIHOVEN 2014 - 2017

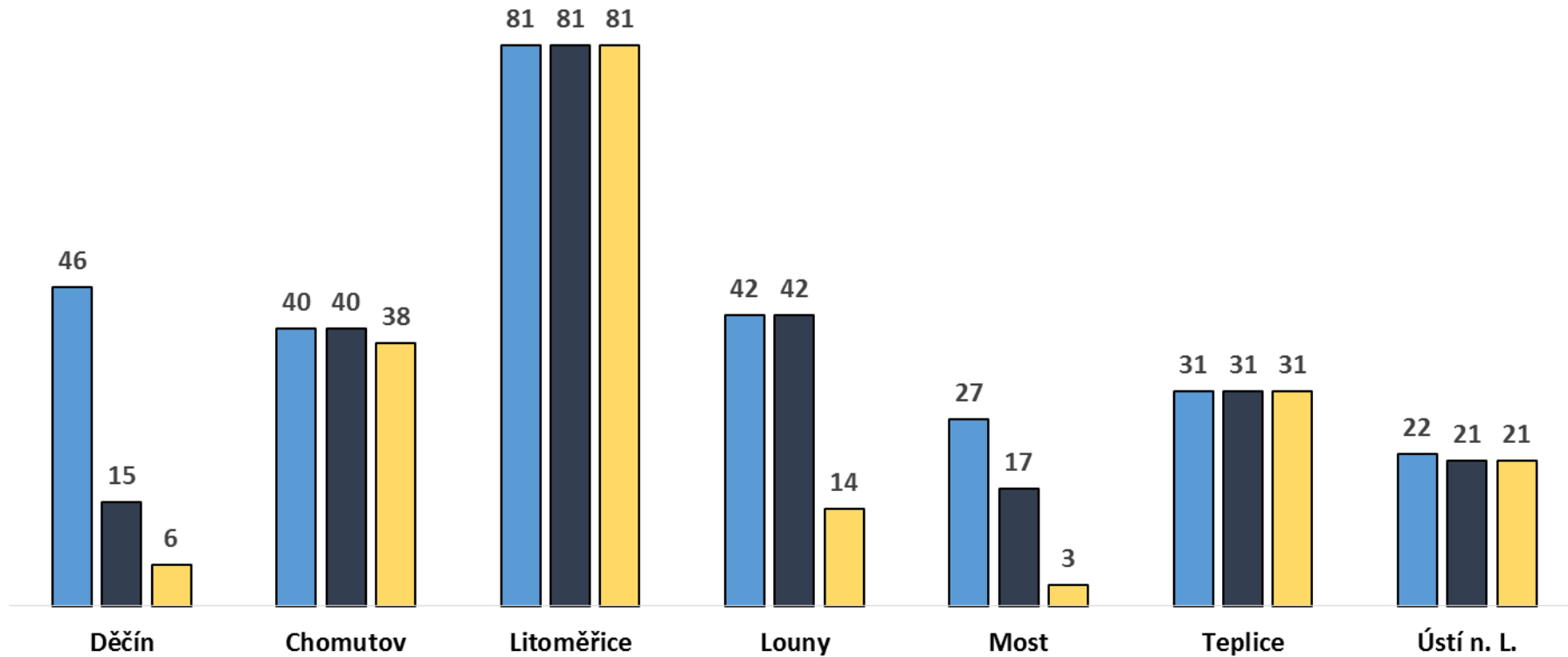
■ 2014 ■ 2015 ■ 2016 ■ 2017



ÚSTECKÝ KRAJ - PODLE OKRESŮ

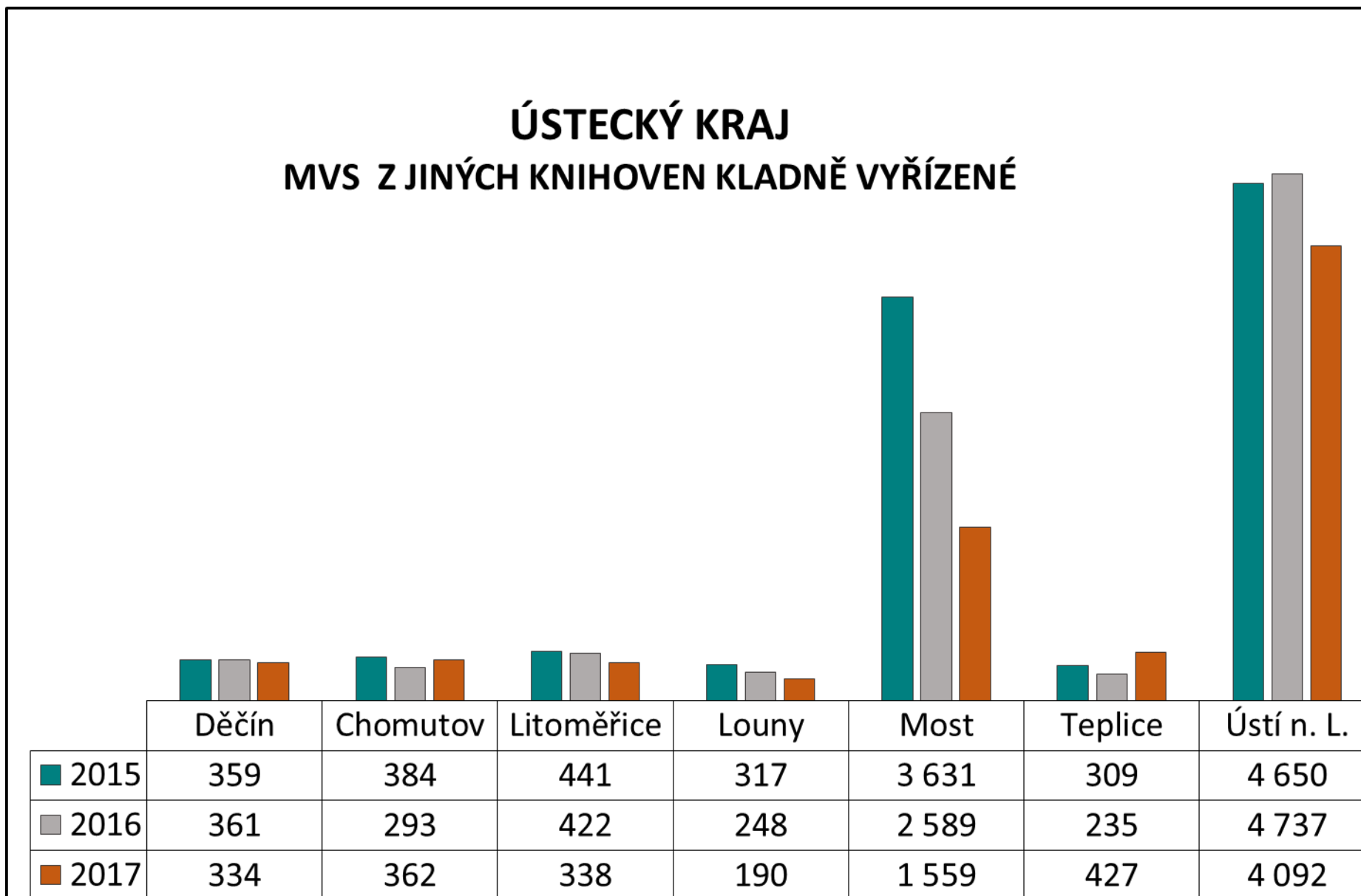
WEBOVÉ STRÁNKY, ELEKTRONICKÝ KATALOG

■ Počet knihoven ■ Webová stránka knihovny ■ Elektronický katalog



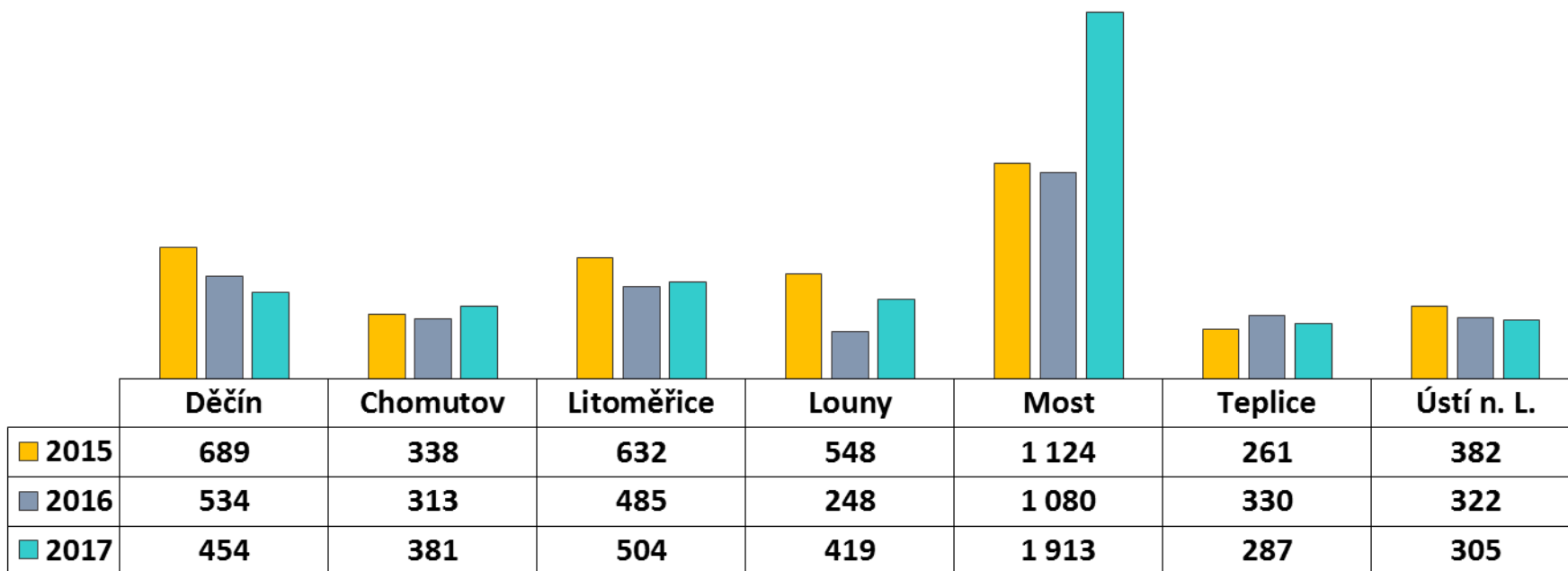
ÚSTECKÝ KRAJ

MVS Z JINÝCH KNIHOVEN Kladně vyřízené



ÚSTECKÝ KRAJ

MVS ZASLANÉ JINÝM KNIHOVNÁM



POUŽITÉ ZKRATKY A DEFINICE)

AKS – automatizovaný výpůjční systém

Databáze – soubory či sestavy dat, faktografických údajů, textů a jiných digitálních objektů, které se zpřístupňují prostřednictvím společného rozhraní. Jsou to zejména báze elektronických periodik zpřístupňované v rámci konsorcií, agregační báze typu EBSCO, ANOPRESS apod., jež nabízejí periodika různých vydavatelů. Nezahrnují se volné zdroje, portály knihoven (např. virtuální odborné knihovny), soubory odkazů zpracované v bázi dat nebo elektronické kurzy.

Elektronický katalog knihovny (OPAC) – veřejně dostupný on-line katalog určený uživatelům knihovny. Kromě vlastního vyhledávání záznamů dokumentů obvykle zpřístupňuje i řadu dalších služeb, např. umožňuje správu uživatelského konta, přístup k dalším informačním zdrojům apod.

KF (knihovní fond) – soubor vybraných, uspořádaných, evidovaných a odborně knihovnický zpracovaných dokumentů shromážděných a uchovávaných v knihovně, který je k dispozici uživatelům pro absenční a prezenční půjčování a poskytování dalších knihovnických a informačních služeb

Knihovní jednotka – základní jednotka evidence a statistiky knihovního fondu zapsaná v přírůstkovém seznamu

Licencované elektronické informační zdroje – elektronické databáze (bibliografické, plnotextové a faktografické) a jednotlivé informační dokumenty, do nichž má knihovna pro své uživatele zajištěn přístup. Za elektronické informační zdroje považujeme báze dat zařazené do fondu knihovny, zpracované v lokálních informačních systémech a zpřístupňované prostřednictvím sítě. Jejich akvizice se uskutečňuje: nákupem dat, získáním přístupových práv v rámci lokální, regionální, národní, skupinové (konsorcia) nebo individuální licenční smlouvy, získáním přístupových práv na základě legislativní úpravy (povinný výtisk), digitalizací nebo cíleným lokálním ukládáním digitálních dokumentů v souladu s autorským právem.

MVS – meziknihovní výpůjční služba – typ výpůjční služby, která umožňuje kterékoliv knihovně vyžádat si a půjčit pro svého uživatele od jiné knihovny ty dokumenty, které nemá ve svém fondu, a naopak půjčovat na vyžádání dokumenty z vlastních fondů jiným knihovnám. Může být realizována výpůjčkou fyzického dokumentu, kopií nebo i elektronickou formou.

Návštěva webové stránky je definována jako série požadavků na stránky jednoho webu od jednoho unikátního návštěvníka v rámci časového intervalu 30 minut.

Návštěvník knihovny – pro potřeby evidence a statistiky je to každý, kdo toho dne osobně navštívil knihovnu a využil některou z jejích služeb, kulturních nebo vzdělávacích akcí, a každý vstup do oblasti elektronických služeb poskytovaných knihovnou (přes webové rozhraní) a jejich on-line využití z prostoru mimo knihovnu.

Obsluhovaná populace – počet obyvatel v okruhu působnosti knihovny, počet obyvatel obce nebo obcí, obecní nebo městské části, pro jejíž obyvatele je vykazující knihovna zřízena. Uvádí se stav k 31. 12. vykazovaného roku.

Obrat fondu – statistický ukazatel, který porovnává počet výpůjček a velikost fondu za určité období.

On-line informační služby (počet zodpovězených dotazů) – informační služby, které knihovna poskytuje svým uživatelům prostřednictvím internetu na základě jejich vyžádání (např. služba Ptejte se knihovny, Napište nám apod.).

Pověřená knihovna – vesměs některá ze základních knihoven, která na základě smluvního vztahu s krajskou knihovnou zajišťuje výkon regionálních funkcí v rámci vymezeného regionu (okresu).

Prolongace – prodloužení výpůjčky před uplynutím řádné výpůjční doby dané knihovním (výpůjčním) řádem knihovny. Provádí se na vyžádání uživatele, v knihovně nebo on-line. Prolongace výpůjčky se statisticky eviduje a vykazuje jako další výpůjčka, přičemž při evidenci ve výpůjčním protokolu musí být rozlišeno, zda se jedná o absenční výpůjčku, prezenční výpůjčku nebo prolongaci.

Přírůstek (knihovního fondu) – souhrn knihovních jednotek, které byly během vykazovaného období doplněny do knihovního fondu knihovny nákupem, darem nebo jakýmkoliv jiným způsobem a evidovány v přírůstkovém seznamu.

Registrovaný uživatel – fyzická nebo právnická osoba, která byla během vykazovaného období nově zaregistrována v knihovně, nebo její registrace byla obnovena, a která je oprávněna půjčovat si dokumenty (absenčně i prezenčně) z fondů knihovny a využívat další knihovnické a informační služby. Započítává se pouze první registrace uživatele v knihovně ve vykazovaném roce.

SVK – Severočeská vědecká knihovna v Ústí nad Labem

Úbytek (knihovního fondu) – souhrn knihovních jednotek, které byly během vykazovaného období vyřazeny z knihovního fondu (ztráty, poškození, aktualizace apod.) a evidovány v seznamu úbytků.

ÚK – Ústecký kraj

VISK – program Ministerstva kultury ČR „Veřejné informační služby knihoven“ (blíže viz např. <http://visk.nkp.cz/VISK1.htm>)

Vstup (připojení) do elektronického katalogu (OPAC) – je definován jako úspěšný požadavek na elektronický katalog (OPAC) uskutečněný z počítače v prostorách knihovny nebo z prostoru mimo knihovnu.

Vstup do elektronických informačních zdrojů a databází – vstup (připojení) do elektronických informačních zdrojů a databází (dále jen databáze) z prostoru knihovny nebo z prostoru mimo knihovnu. Je definován jako úspěšný požadavek na databázi uskutečněný z počítače v prostorách knihovny nebo z počítače mimo prostor knihovny, tzn. pomocí dálkového přístupu.

Vstup do elektronického výpůjčního protokolu – vstup (připojení) uživatele do vlastního uživatelského konta z počítače umístěného v prostorách knihovny nebo z počítače mimo knihovnu, tzn. pomocí dálkového přístupu

Výpůjčka – knihovnou uskutečněné a zaevidované půjčení jedné knihovní jednotky jednomu uživateli prezenčně nebo absenčně. U nevázaných periodik je výpůjčkou každý jednotlivý sešit nebo číslo, bez ohledu na ročník. Výpůjčky kopií se evidují a vykazují ve svazcích originálních dokumentů. Zahrnuje i uživatelem požadované prodloužení výpůjčky (po uplynutí výpůjční doby).

Výpůjčka absenční – knihovnou registrované a zaevidované půjčení jedné knihovní jednotky mimo knihovnu

Výpůjčka prezenční – knihovnou registrované a zaevidované půjčení jedné knihovní jednotky v prostorách knihovny

Webová stránka knihovny – elektronická služba knihovny, která má jednoznačnou doménu na internetu nebo využívá domény jiného subjektu. Skládá se ze souboru digitálních dokumentů obsahujících základní informace o knihovně a jejích službách a zprostředkujících elektronické služby knihovny (např. elektronický katalog, licencované i vlastní databáze, on-line výpůjční služby, on-line informační služby). Cílem webové stránky je poskytnout přístup ke knihovnickým a informačním službám a zdrojům nepřetržitě po 24 hodin, 7 dnů v týdnu.

Zobrazení (stažení) digitálního dokumentu – zpřístupnění dokumentu nebo jeho části (např. časopiseckého článku, celého digitálního dokumentu nebo jeho části typu kapitoly či vloženého vyobrazení nebo odkazu) bez ohledu na zobrazovací formát (např. pdf, html, ps).

Dle definic „Deníku knihovny“ Národního informačního a poradenského střediska (NIPOS)

LETEM SVĚTEM...)

V celostátní soutěži o nejlepší městskou knihovnu, která probíhá již osmým rokem, se v roce 2017 v kategorii knihoven v městech s 10 001 – 20 000 obyvateli na prvním místě opět umístila, stejně jako v předchozích letech, Městská knihovna v Lounech. Ocenění za vynikající komunitní a vzdělávací aktivity převzali zástupci knihovny v Zrcadlové kapli pražského Klementina.



V krajské soutěži **Vesnice roku** v Ústeckém kraji dostala diplom Za vzorné vedení obecní knihovny **Místní knihovna v Brandově**, do celostátní soutěže Knihovna roku 2017 byla ale nominována **Obecní knihovna Staňkovice**. V Zrcadlové kapli pražského Klementina obdržela 5. října 2017 ocenění za výborné knihovnické a informační služby v obci a za mimořádný přínos při přeměně knihovny na moderní centrum kulturního a společenského života v malých obcích v České republice.

Lounská knihovna je od 1. června nositelkou titulu Kamarádka knihovna. Dvě prestižní ceny a jeden šek přivezli lounští knihovníci z Knihovny Jiřího Mahena v Brně. Vyhráli totiž nejen 1. místo v kategorii měst od 14 000 do 25 000 obyvatel, ale společně s knihovnou v Hradci Králové nesou titul absolutních vítězů!

A ještě jedno krásné ocenění získala lounská knihovna – knihovnice Jana Hrbková si jej odvezla z Uherského Hradiště z přehlídky **OKnA** (O knihovnických aktivitách). Získala zde hlavní cenu i Cenu diváků!



V roce 2017 proběhl třetí ročník ocenění **Knihovnik Ústeckého kraje**. Nominováno bylo šest knihovnic. Vyhlášení se uskutečnilo v prosinci v SVK Ústí nad Labem na slavnostním Zlatém večeru v knihovně. První místo získala Zdena Hlaváčková z Místní knihovny Proboštov (region Teplice), na druhém místě se umístila Jaroslava Zenkerová z Místní knihovny Liběšice (region Litoměřice) a třetím místem byla oceněna Marie Dvořánová z Obecní knihovny ve Velkém Březně (region Ústí nad Labem).

1. místo



2. místo



3. místo



Městská knihovna v Děčíně získala nové prostory pro dvě své pobočky – Boletice a Staré Město. V roce 2017 se již půjčovalo v novém.

Knihovna přišla o infocentrum, od 1. července byla z rozhodnutí Rady města správa městského a turistického infocentra, které se nachází v budově knihovny, převedena pod město.

V březnu – měsíci čtenářů vyhlásil Svaz knihovníků a informačních pracovníků ČR Čtenáře roku 2017, nejlepší čtenářskou BABIČKU. Paní Růžičková, čtenářka děčínské knihovny, byla nominována za Ústecký kraj do celostátního kola.



Již i knihovna v Děčíně ve spolupráci s eReading.cz a Flexibooks.cz nabízí svým čtenářům k vypůjčení e-knihy.

Pod Městskou knihovnu v Děčíně patří i vzdělávací středisko, v knihovně probíhá po celý rok velké množství kurzů, dílen, besed, přednášek, workshopů, výstav a podobně.

Městská knihovna Děčín

Nové kurzy 2017/2018 říjen - květen

Klub nadaných dětí Oříšek

pro děti od 6 do 13 let



- učebnice 2 x měsíčně (učebnice doplněná 9.30 - 11.00)
- hodiny 10 minut dle zájmu, volněvolně je zájem
- máno ležících učebnic i učebnice speciální (získané, získané výměnou apod.)
- členský příspěvek 800,-
- (úspěšně a zmy vstupenky nejsou zahrnuté)
- klub je registrován pod Mensem ČR (www.deti.mensa.cz)

Vede Ing. Andrea Baranová (kurz Mensa NTC Learning)

80 kurzů se můžete hlásit až nyní 779 204 986 vzdeleni.dcknihovna.cz

Městská knihovna Děčín

Školní rok 2016/2017

FOTOGRAFOVÁNÍ PRO DĚTI

(přisoba od 8 let)

Z vlastních fotografií si svázíte fotomaliu pod vedením lektorky knihovnačských dílen

Termín: Čtvrtek 15.00 - 16.30 v 10.00

Lektor: Alast Černohou, DiS, fotograf

Cena: 500,-

Zahájení: 30. března 2017

Obsah kurzu:

- seznámení s digitálním fotoaparátom a jeho funkcím
- zbláznit pravidla fotografování
- praktická cvičení v různých místech
- výukové fotografie pro fotomaliu (možnost pracovat i s vlastními, již předem vytvořenými fotografiemi)
- sprava fotografií - tisk
- vlastní fotomaliu
- vlastní fotoaparát nutný
- výrobta fotomaliu je již v ceně kurzu
- pro věkové 4 - 6 dětí
- dočasnou výstavu zhlédn

Hlásit se můžete již nyní www.dcknihovna.cz
vzdeleni@cknihovna.cz

Městská knihovna Děčín

Nové kurzy školní rok 2017/2018

POČÍTAČOVÉ KURZY



- pro začátečníky: dopolední i odpolední
- sprava digitální fotografie
- tvorba webových stránek
- excel
- word

Více informací + přihlášky: vzdeleni.dcknihovna.cz
Kurzy otevříváme průběžně po celý školní rok, vždy po přihlášení 3 zájemců.

80 kurzů se můžete hlásit až nyní 779 204 986 vzdeleni.dcknihovna.cz

Městská knihovna Děčín

Nové kurzy 2017/2018 říjen - květen

TECHNIKA KRESBY



Lektor: Jolana Novotná

Termín: úterý 16.30 - 17.30

Kurzovné: 2600,-

Vetšaké materiály jsou již v ceně kurzu.

80 kurzů se můžete hlásit až nyní 779 204 986 vzdeleni.dcknihovna.cz

Městská knihovna Děčín

2. 12. 2017 9:30 - 14:00 dětské oddělení



10.00 Vánoční pohádka

11.00 Beseda a workshop: Milena Rezková spisovatelka a výtvarník Lukáš Urbánek

10.00 - 14.00 Vánoční výtvarná dílna

Všechny zveme na burzu dětských knih...
"Přijď te, přineš te, vyměř te..."
Vstup volný

www.dcknihovna.cz tel: 412530976

Středisko knihovnických a kulturních služeb Chomutov

V Chomutově se na konci roku rozloučili s dlouholetou ředitelkou Mgr. Marií Laurinovou, která odešla do penze, na její místo nastoupila Mgr. Andrea Löblová.

Knihovna spravuje galerii Lurago, galerii Špejchar, městskou věž, atrium SKKS a kostel svatého Ignáce.

Vzdělávací oddělení nabízí jazykové a jiné další odborné kurzy. Velmi oblíbenou je Akademie 3. věku, Klub aktivního života a nově zařazené Zdravotní cvičení pro každého.

Nabídka vzdělávacích i kulturních akcí je velmi bohatá, jen namátkově:



Knihovna Karla Hynka Máchy v Litoměřicích se zapojuje do zajímavých projektů, vyvíjí ale i své vlastní. Třeba ten s cílem vytvořit v knihovně místo setkávání mladých lidí – pořádat workshopy, přijímat od mladých impulzy a spolupracovat s nimi na různých projektech. Dalším z nich je Galerie, kde na výstavách prezentují nejrůznější žánry a techniky výtvarného umění, představují současné české i zahraniční tvůrce i skupinové výtvarné koncepty. Bezesporu originální je projekt BOOK BAGS – látková taška z knihovny. Zakoupením tašky je podpořen vznik její další edice, a tudíž veškerý výtěžek z prodeje je použit na výrobu dalších látkových tašek.



Městská knihovna Louny v lednu uspořádala setkání knihovnic a knihovníků místních lidových knihoven lounského regionu. Mimo jiné se zde rozloučili s končícími knihovnicemi v Ročově a v Panenském Týnci. Proběhlo také setkání starostů, během něhož byl oceněn přínos jejich práce v rozvoji knihoven – každoročně je vyhlášován ten nejlepší z nich.



V únoru se konal již čtvrtý knihovnický reprezentační ples v Cítolibech a v létě zde proběhlo čtení v rámci projektu Města a obce čtou. Četlo se z knihy Eliáš a babička z vajíčka.



Akcí probíhá v knihovně opravdu hodně, velice oblíbený je zejména projekt Třetí věk, který byl zahájen již v roce 2006.



Spolek paní, dam a dívek při lounské knihovně oslavil v roce 2017 již desáté výročí své činnosti. Společně s knihovnicemi MKL mimo jiné v prosinci uspořádal adventní odpoledne a malý vánoční jarmark, na který přišlo více než 700 dětí a dospělých. V galerii knihovny byly připraveny tvůrčí dílny, ve vestibulu se prodávaly různé ozdoby a dárkové předměty, ale také pletené výrobky dodané ženami z druhého spolku působícího v knihovně pod názvem Na veselé vlně. Vánoční jarmark pokračoval až do středy 13. prosince, kdy v otevřeném atriu knihovny proběhla celorepubliková akce „Česko zpívá koledy“.

Lounští Lounským je občanské sdružení působící při Městské knihovně Louny s cílem posílit všestranný rozvoj vzdělanosti a kultury v Lounech a na Lounsku. Prioritou sdružení je vydavatelská činnost, především vydávání publikací s regionální platností. V tomto roce například vydalo knihu lounské rodačky Veroniky Kyčery Kučerové či sadu pohlednic Zahrada, jež je dílem lounských dětí.



Městská knihovna Žatec je druhou pověřenou knihovnou v okrese Louny.

V roce 2017 byla zahájena kompletní rekonstrukce budovy knihovny a veškerý fond musel být přestěhován do provizorních prostor. Po třítydenní uzavírcce, během níž bylo vše sbaleno a přestěhováno do mnohem skromnějších prostor, byl konečně 13. 11. 2017 zahájen provoz knihovny v náhradní pronajaté budově.



Počátkem prosince musel být zprovozněn i sklad, neboť do dočasných prostor knihovny se všechny knihy nevešly.

I přes ztížené podmínky proběhlo množství akcí pro děti i dospělé.

Městská knihovna Žatec
KNIHOVNA PRO SENIORY
 Pobočka PODMĚSTÍ - U Hřiště 2512

každý sudý čtvrtek
 8:00 – 12:00

SUTERÉN



**PASOVÁNÍ PRVNÁČKŮ
 NA ČTENÁŘE**
 6. června 2017
 Městské divadlo Žatec
 8,15 - 9,15 - 10,15



Městská knihovna Žatec
 připravila

VÝTVARNÉ DÍLNY PRO DĚTI

Centrální knihovna

25.1. Sněhulák z květináče
 22.2. Tvoření z fima
 22.3. Hrátky z kuliček

Pobočka JIH

8.2. Valentýnské tvoření
 8.3. Tvoření z fima

od 16:00 do 18:00 hodin vstupné: 70, Kč

Bližší informace osobně na odděleních nebo tel. 725 877 782.

Městská knihovna Žatec

Setkání s odborníkem:
IVETA FISCHEROVÁ

UŽ SE ZNÁTE S EFT?

Patří do Vašeho života strachy, fobie, závislosti, nízké sebevědomí, fyzické a psychologické problémy, poruchy učení, neuspokojivé vztahy, alergie... ?

Pokud odpovídáte ANO, je tu pro Vás řešení – **certifikovaná metoda EFT** – založená na poznání, že příčinou všech negativních emocí je porucha v energetickém systému těla. Chcete se dozvědět více? Přijďte na přednášku o **technikách emoční svobody**.

středa 31. května od 16 hodin
 v přednáškovém sále knihovny
 (náměstí Svobody 52 - přizemí)

Vstupné 50 Kč. Předprodej vstupenek v knihovně.

Městská knihovna Žatec
 www.mzkzatec.cz

BARVY NA TALÍŘI
 pro náš zdravý život

Proč máme jíst barevně a proč je to pro nás důležité?
 Přednáška spojená s malou ochutnávkou.



Jarmila Hokrová
 poradce pro výživu a suplementaci

22. listopadu od 17:00

Místo konání: Stará papírna, Vol. Čechů 733, Žatec
 předprodej vstupenek v knihovně - vstupné 50 Kč

Bližší informace získáte osobně na kterémkoli oddělení knihovny, telefonicky na čísle 415 710 203, na webu www.mzkzatec.cz a facebooku

Městská knihovna Žatec

**PŘEDVÁNOČNÍ
 NOCOVÁNÍ
 S KNIHOVNOU**

15. 12. 2017 19:00
 16. 12. 2017 09:00

Matařské centrum Sedmíkářka
 (náměstí Svobody č.p. 150)

* pro čtenáře knihovny od 6 do 14 let
 * nutná registrace dítěte osobně rodiči v knihovně do středy 13. 12. (na nové adrese knihovny náměstí Svobody č.p. 123, vedle Chmelničky)
 * cena: 150 Kč

tel. 415 710 203 www.mzkzatec.cz

Zachován zůstal i prázdninový program **Léto s knihovnou**.

Pro děti byly připraveny akce i o prázdninách, děti milují výlety s knihovnou, v srpnu se podívaly např. do Plzně do Techmania Science Centra nebo do Plas, kde navštívily rodinné ZOO a minigolfové dráhy ve Fantasy golfu.



Regionální knihovna v Teplicích disponuje čtyřmi pobočkami a ve správě má také Seumeho kapli, v níž probíhají celé léto koncerty, výstavy, divadlo pro děti či odpoledne s deskovými hrami.




Severočeská vědecká knihovna v Ústí nad Labem se 31. 1. 2017 rozloučila s ředitelem Ing. Alešem Brožkem, jenž po dvaceti pěti letech ukončil svou činnost odchodem do penze, a na ředitelské místo nastoupila od 1. 2. 2017 Mgr. Jana Linhartová.

V červenci začala rekonstrukce původní budovy knihovny ve Velké Hradební 49. Od začátku roku se postupně stěhovaly fondy, sklady a jednotlivá oddělení.

V květnu se Oddělení časopisů přesouvalo do náhradních prostor v ulici Bratislavská. Do živého řetězu se zapojili žáci a studenti škol, pracovníci knihovny i krajského úřadu.



Po celý rok 2016 se ve Studovně literárně-vědní scházeli ústečtí příznivci literární tvorby. Vyvrcholením jejich společného setkávání byl v lednu 2017 křest sborníku vytvořeného z jejich prací a doplněného o metodickou přípravu lektora kurzu tvůrčího psaní PhDr. Adama Krupičky, PhD.



Tajemství knihovny – pod tímto názvem se odehrál v nádherných prostorách palácové vily H. Weinmanna krátký komorní larp.

A takto zněla pozvánka:

Přemýšleli jste někdy nad tím, co se děje s knihami poté, co odejde poslední návštěvník a knihovník uzamkne budovu knihovny? Pokud věříte, že si tam jen tak leží v policích, zatímco na ně padá prach, možná budete lehce překvapení. Stačí si jen vzpomenout na slova francouzského klasika Françoise Mauriaca: „Četba jsou otevřené dveře do kouzelného světa.“ A tak i my Vás chceme pozvat do kouzelného světa knih a jeho obyvatel!




Ústecká knihovna vyšla i mimo knihovnu

Čítárna před panelákem aneb knihovna opět v ulicích! Tento festival byl zakončen týdenním komunitním workshopem s názvem Hledání identity – sdílení města, který probíhal na Masarykově třídě, na peší zóně mezi paneláky, kde návštěvníky čekala čítárna, stolní hry, knížky a výroba placek.

Střekovské nábřeží pod mostem E. Beneše – velký festival pro celou rodinu s divadlem, dílnami, soutěžemi, mlsáním, čtením a hraním.

Rodinný festival – stínové divadlo a výtvarná dílna ilustrátorky Evy Volfové se tentokrát odehrály ve Veřejném sále Hraničář.



V červenci byla otevřena plážová knihovna na koupališti Brná a tentokrát se půjčovalo každý den.



V listopadu byl založen spolek Čtenáři Ústecka při Severočeské vědecké knihovně v Ústí nad Labem. Ten vznikl mj. za účelem pořádání akcí s rozmanitým zaměřením, s organizací některých akcí pomáhá rovněž knihovně.



V září do ústecké knihovny přicestovala dobrovolnice z Arménie – knihovnice Tatevik Tamayzan – a čile se zapojila do všech knihovnických činností. Pro zaměstnance i návštěvníky knihovny připravila několik zajímavých přednášek o své zemi, pro děti vedla kroužek angličtiny a pro zaměstnance konverzační kurz ruštiny, účastnila se již tradičního setkávání členů Open English Club.



Jednou z nejoblíbenějších akcí knihovny v Ústí nad Labem je scénické čtení LiStOVáNí. Není představení, které by nebylo beznadějně vyprodané. Závěrem roku Lukáš Hejlík se svými kolegy oslavil 15 let svého projektu LiStOVáNí na jedné ze svých nejuvěrnějších scén, tedy v ústecké knihovně.

SEVEROČESKÁ
VĚDECKÁ
KNIHOVNA
ÚSTÍ NAD LABEM

LISTOVÁNÍ SLAVÍ 15 LET

AHOJ! NAZDAR! ČAU!
12.12. / 17:30

120 Kč
Severočeská vědecká knihovna
16. Charvátka 3, 401 00 Ústí

Prodej vstupenek:
Dělné oddělení SVKOL,
16. Charvátka 3,
Bývalá vnitřní
na www.uznastaliproskale.cz

Lukáš Hejlík
Alana Novomáha
Pavel Oskrovec
Věra Kubínová
Věra Kubínová

Kompanevatý večer s poslehní, kvízem i soutěží
v roli Lukáše Hejlíka a Alana Novomáha.
Oslava Listování na jeho nejuvěrnějších scénách.

V prosinci již tradičně proběhlo v ústecké knihovně adventní setkání veřejnosti se členy Severočeského klubu spisovatelů. Spisovatelé na něm návštěvníky seznámili se svými novými knihami.

Rozloučením s rokem 2017 byl Zlatý večer v knihovně.



VÝSLEDKY ČINNOSTI VEŘEJNÝCH KNIHOVEN ÚSTECKÉHO KRAJE V ROCE 2017

Severočeská vědecká knihovna v Ústí nad Labem, p. o., W. Churchilla 3, 400 01 Ústí nad Labem

Zpracovala: Vladimíra Řeháková

Vydáno: 2018

Počet stránek: 99

ISBN 978-80-7055-232-2

JEN PRO VNITŘNÍ POTŘEBU, neprodejné

©SVKUL 2018