

# VÝSLEDKY ČINNOSTI VEŘEJNÝCH KNIHOVEN ÚSTECKÉHO KRAJE V ROCE 2018



## OBSAH:

|  |    |
|--|----|
| Stručný komentář k výsledkům činnosti veřejných knihoven Ústeckého kraje v roce 2018 | 7  |
| Demografické údaje a síť knihoven  | 11 |
| Celookresní přehledy   | 17 |
| Činnost pověřených knihoven a SVK  | 25 |
| Činnost profesionálních knihoven   | 33 |
| Činnost neprofesionálních knihoven   | 41 |
| Regionální funkce  | 49 |
| Grafy  | 53 |
| Použité zkratky a definice   | 73 |
| Letem světem...  | 77 |



Rozbor číselných výsledků činnosti veřejných knihoven v Ústeckém kraji je předkládán ředitelům a vedoucím knihoven, knihovníkům či metodikům, ale i zřizovatelům knihoven ve městech a obcích, kterým patří poděkování za podporu a péči o knihovny, které zřizují.

Za čísla je potřeba vidět fungování knihovny v obcích a městech a především práci všech pracovníků knihoven, díky nimž mají obyvatelé přístup k literatuře, informačním zdrojům a akcím, které jim knihovny nabízejí.

V jednotlivých statistických kategoriích byly sledovány výkony všech profesionálních knihoven i knihoven s neprofesionálními pracovníky k datu 31. 12. 2018. Statistické výkaznictví provádějí pracovníci veřejných knihoven ÚK podle platných legislativních norem a výsledky jsou poskytnuty k dalšímu využití. Dokument Výsledky činnosti veřejných knihoven Ústeckého kraje v roce 2018 se zpracovával v Severočeské vědecké knihovně v Ústí nad Labem s použitím programu STAT-Excel. Text je doplněn tabulkami s číselnými údaji a grafy.



STRUČNÝ KOMENTÁŘ K VÝSLEDKŮM ČINNOSTI  
VEŘEJNÝCH KNIHOVEN ÚSTECKÉHO KRAJE V ROCE 2018 )

## KNİHOVNÍ FONDY

K 31. 12. 2018 bylo ve fondech veřejných knihoven v Ústeckém kraji evidováno celkem 3 970 684 knihovních jednotek. Vlastní knihovní fond bez výměnných fondů tvořilo 3 782 756 knihovních jednotek. Přírůstek bez výměnných fondů dosáhl 98 621 knihovních jednotek. Přírůstek fondu bez VF na 1 000 obyvatel byl 121,1 a počet exemplářů periodik na 1 000 obyvatel 8,7. Rozsah knihovního fondu na 1 obyvatele byl 4,7. Ve srovnání s minulým rokem je pokles ve všech ukazatelích. Obrat fondu klesl na 0,8 (v roce 2017 byl 0,9). Nejvyšší obrat knihovního fondu byl v okrese Chomutov (1,2) a Louny a Teplice (1), nejnižší v okrese Děčín (0,5) a Ústí nad Labem (0,8). Rozsah knihovního fondu na 1 obyvatele je nejvyšší v okrese Děčín (6,6) a Ústí nad Labem (6,4), nejnižší v okrese Teplice a Chomutov (3,4).

Finanční prostředky na nákup knihovních fondů do veřejných knihoven ÚK dosáhly výše celkem 24 519 228 Kč, což je oproti roku 2017 nárůst o 464 096 Kč. Z toho bylo na nákup periodik vynaloženo 2 319 371 Kč a na nákup licencí na EIZ 317 071 Kč.

V krajské knihovně tvoří vlastní knihovní fond (bez výměnného fondu) celkem 702 278 knihovních jednotek a z toho je 33,9 % ve volném výběru.

Profesionální knihovny v Ústeckém kraji mají ve svých vlastních knihovních fondech (bez výměnného fondu) celkem 1 237 403 knihovních jednotek. V průměru mají 77,9 % knihovních jednotek ve volném výběru a průměr obnovy knihovního fondu je 3,3 %.

Vlastní fond (bez VF) v neprofesionálních knihovnách tvoří celkem 641 317 knihovních jednotek a 99,1 % svých fondů mají ve volném výběru. Průměr obnovy knihovního fondu je 2,1 %.

Z výměnných fondů bylo zapůjčeno celkem 90 450 knihovních jednotek, a proto byl rozsah knihovního fondu u těchto knihoven ve výši 731 767 knihovních jednotek.

## UŽIVATELÉ A NÁVŠTĚVNÍCI

Ve veřejných knihovnách Ústeckého kraje bylo v roce 2018 zaregistrováno celkem 79 476 uživatelů (v roce 2017: 74 378).

Nárůst byl pouze v okresech Chomutov a Litoměřice, v ostatních okresech počet registrovaných uživatelů poklesl.

9,8 % z obyvatel v celém kraji se zaregistrovalo v některé z knihoven. Nejvíce registrovaných uživatelů v přepočtu na celkový počet obyvatel okresu bylo v okrese Chomutov (13,4 %), Louny (10,8 %), nejméně v okresu Teplice (7,2 %). Z celkového počtu registrovaných uživatelů bylo celkem 20 689 čtenářů ve věku do 15 let (v roce 2017 jich bylo 21 142), je to 26 % z celkového počtu registrovaných uživatelů. Nejvíce uživatelů do 15 let bylo v okrese Litoměřice (32,1 %) a okrese Louny (31,7 %), nejméně v okrese Chomutov (21,7 %).



V roce 2018 navštívilo knihovny v kraji celkem **2 478 510** návštěvníků, což je oproti roku 2017 nárůst o 167 216 návštěvníků, nejvyšší počet návštěvníků byl zaznamenán v okrese Ústí nad Labem (450 261) a Most (376 350), nejméně v okrese Louny (305 367). Fyzických návštěvníků bylo v krajském průměru 58,3 % a návštěvníků on-line služeb 41,7 %. V okrese Most, Teplice a Ústí nad Labem bylo více návštěvníků on-line služeb než návštěvníků fyzických.

Pověřené knihovny mají v průměru zaregistrováno 10,9 % z počtu obyvatel, nejvíce v Lounech 23,3 % a v Litoměřicích 17,7 %, nejméně v Teplicích a Mostě 7,6 %. Celkem navštívilo pověřené knihovny 1 085 883 návštěvníků a z toho bylo v průměru 65,6 % fyzických návštěvníků (v roce 2017: 64,5 %).

V profesionálních knihovnách je registrováno 10,7 % z počtu obyvatel, z toho bylo 25,3 % uživatelů do 15 let. Návštěvníků přišlo do profesionálních knihoven celkem 801 129. Fyzické návštěvy byly ve výši 52,5 % a návštěvníci on-line služeb ve zbývajících 47,5 %. Návštěvníků internetu bylo 10,3 % z fyzických návštěvníků a návštěvníků kulturních a vzdělávacích akcí 22,5 %.

Neprofesionální knihovny zaregistrovaly celkem 9 232 uživatelů, tj. 5,4 % z počtu obyvatel. Z toho bylo 2 745 uživatelů do 15 let. Knihovny navštívilo celkem 161 200 návštěvníků, 71,2 % tvořily fyzické návštěvy a 28,8 % návštěvy on-line služeb.

## VÝPŮJČKY

V roce 2018 bylo ve veřejných knihovnách Ústeckého kraje zaevidováno celkem 3 579 285 výpůjček, což oproti roku 2017, kdy bylo vypůjčeno celkem 3 778 361 dokumentů, znamenalo pokles o 199 076 výpůjček. Krajský průměr výpůjček na 1 obyvatele je 4,4 a počet výpůjček na 1 registrovaného uživatele je 45. Počet výpůjček na jednoho čtenáře do 15 let je 21,2. Prolongace byla v průměru 31,1 % a 14 % výpůjček tvoří periodika.

V krajské knihovně bylo celkem 626 307 výpůjček, počet výpůjček na 1 obyvatele byl 6,5 a průměrný počet výpůjček na 1 registrovaného uživatele byl 56,6.

Pověřené knihovny bez SVKUL mají celkem 1 598 261 výpůjček, nejvíce výpůjček na 1 obyvatele mají již tradičně Louny (12,4) a následuje Chomutov (8,4), nejvíce výpůjček na 1 registrovaného uživatele mají v Litoměřicích (70,9). Nejvíce periodik z celkových výpůjček se půjčuje v Litoměřicích (21 %) a v Chomutově (14 %).

Nejvyšší výpůjčky na 1 čtenáře do 15 let jsou v Chomutově (37,3) a v Teplicích (36,7).

Průměrný počet výpůjček na 1 obyvatele byl 5,6 a průměrný počet výpůjček na 1 registrovaného uživatele 51,6.

U profesionálních knihoven je nejvyšší počet výpůjček na 1 registrovaného uživatele (70,3) v okrese Teplice a na 1 obyvatele (5,2) v okrese Louny. Celkový počet výpůjček byl 1 126 598.

Průměrný počet výpůjček na 1 obyvatele je stejně jako v předchozím roce 4,3, průměrný počet výpůjček na 1 registrovaného uživatele 39,9 (v roce 2017: 50,9).

V neprofesionálních knihovnách bylo vypůjčeno celkem 228 119 dokumentů, což je oproti minulým rokům pokles (2017: 244 658, 2016: 250 015). Průměrný počet výpůjček na 1 obyvatele je 1,3. Průměrný počet výpůjček na 1 registrovaného uživatele byl 24,7 (v roce 2017: 26).

## OSTATNÍ ÚDAJE

V roce 2018 se v knihovnách Ústeckého kraje uskutečnilo celkem 4 286 kulturních akcí a 4 716 akcí vzdělávacích. Nejvíce kulturních akcí bylo realizováno v knihovnách okresu Teplice (866), následuje okres Děčín (800) a okres Litoměřice (772). V tomto roce je sice menší pokles proti roku 2017, ale i tato čísla svědčí o tom, že knihovny se stávají centrem kultury a vzdělanosti. Meziknihovní výpůjční služba kladně vyřídila 5 651 požadavků z jiných knihoven a 3 141 požadavků bylo zasláno jiným knihovnám. Z výměnných fondů bylo v celém kraji rozvezeno celkem 98 305 knihovních dokumentů.

## ELEKTRONICKÉ SLUŽBY

Webové stránky má již 237 knihoven, z celkového počtu 289 knihoven je to 82 %.  
V okresech Chomutov, Litoměřice, Louny, Teplice a Ústí nad Labem mají webové stránky všechny knihovny.  
Elektronický katalog má celkem 197 knihoven (v roce 2017: 194 knihoven).

## ZAMĚSTNANCI

V knihovnách Ústeckého kraje pracovalo v průběhu roku 2018 celkem (v přepočtu) 394,15 pracovníků (v roce 2017: 386,64). Pracovníků s vysokoškolským vzděláním knihovnického zaměření bylo celkem 18,3 (přepočtený stav), v roce 2017 jich bylo 17,8. Se středoškolským knihovnickým vzděláním bylo 69 (přepočtený stav) pracovníků.

# DEMOGRAFICKÉ ÚDAJE A SÍŤ KNIHOVEN )

## Demografické údaje a síť knihoven

Ústecký kraj se vyznačuje značnou rozdílností jak z hlediska přírodních podmínek, tak i z hlediska hospodářské struktury, hustoty osídlení a stavu životního prostředí. Rozloha kraje je 5 335 km<sup>2</sup>, kraj je rozdělen do sedmi okresů a má 354 obcí nejrůznější velikosti, z toho je 59 obcí se statutem města. Ke konci roku 2018 měl Ústecký kraj 842 468 obyvatel. Charakteristickým rysem kraje je relativně mladé obyvatelstvo, průměrný věk je 41 let. Údaje z ČSÚ potvrzují pokles obyvatel, který trvá již několik let. Uvádíme počet obyvatel kraje, v okresech i v místech s profesionální knihovnou a neprofesionální knihovnou.



K 31. 12. 2018 bylo v kraji evidováno 289 knihoven, ale pro 300 knihoven byly vykonávány regionální funkce. Z celkového počtu knihoven bylo 7 knihoven pověřených výkonem RF, včetně SVK v Ústí nad Labem, která vykonává okresní i krajskou regionální funkci. V kraji dále máme 36 profesionálních knihoven, 245 neprofesionálních a 11 neprofesionálních knihoven vedených jako pobočky (1 v regionu Litoměřice, 8 v regionu Louny, 1 v regionu Ústí nad Labem a 1 v regionu Žatec). V roce 2018 nepracovalo 7 knihoven – v Markvarticích a v Růžové v regionu Děčín, v obci Louchov v regionu Chomutov, v Českém Jiřetíně, Lužici a Moravěvsi v regionu Most a v Tašově v regionu Ústí nad Labem.

## POČET OBYVATEL v okresech

2018

| okres          | celkem<br>v okrese | počet obyvatel<br>v městech<br>s pověřenou<br>knihovnou | počet obyvatel v místech<br>s profesionální<br>knihovnou |                           |                    | počet obyvatel v místech<br>s neprofesionální knihovnou |                |                       |
|----------------|--------------------|---|--|---------------------------|--------------------|---|----------------|-----------------------|
|                |                    |   | pověřené<br>knihovny                                     | profesionální<br>knihovny | celkem<br>PK+profi | %<br>z počtu obyvatel                                   | celkem         | %<br>z počtu obyvatel |
|                |                    |   |  |                           |                    |   |                |                       |
| Děčín          | 130 387            | 50 163  | 57 096   | 107 259                   | 82,26 %            | 23 128  | 17,74 %        |                       |
| Chomutov       | 126 777            | 50 063  | 53 653   | 103 716                   | 81,81 %            | 23 061  | 18,19 %        |                       |
| Litoměřice     | 110 437            | 24 351  | 41 563   | 65 914                    | 59,68 %            | 44 523  | 40,32 %        |                       |
| Louny (Žatec)  | 79 190             | 38 419  | 16 030   | 54 449                    | 68,76 %            | 24 741  | 31,24 %        |                       |
| Most           | 116 076            | 68 509  | 34 259   | 102 768                   | 88,54 %            | 13 308  | 11,46 %        |                       |
| Teplice        | 130 731            | 51 766  | 52 754   | 104 520                   | 79,95 %            | 26 211  | 20,05 %        |                       |
| Ústí nad Labem | 120 556            | 95 775  | 7 868  | 103 643                   | 85,97 %            | 16 913  | 14,03 %        |                       |
| <b>CELKEM</b>  | <b>814 154</b>     | <b>379 046</b>  | <b>263 223</b>   | <b>642 269</b>            | <b>78,89 %</b>     | <b>171 885</b>  | <b>21,11 %</b> |                       |

|             |        |        |        |        |  |        |  |
|-------------|--------|--------|--------|--------|--|--------|--|
| Louny       | 51 011 | 18 708 | 16 031 | 34 739 |  | 16 273 |  |
| Žatec       | 28 179 | 19 711 | 0      | 19 711 |  | 8 468  |  |
| okres Louny | 79 190 | 38 419 | 16 031 | 54 450 |  | 24 741 |  |

## POČET OBYVATEL v místě s profesionální knihovnou

### oblast Děčín

|                      | počet obyvatel |
|----------------------|----------------|
| Benešov n. Ploučnicí | 3 782          |
| Česká Kamenice       | 5 306          |
| Dolní Podluží        | 1 245          |
| Jílové               | 5 230          |
| Jiříkov              | 3 273          |
| Krásná Lípa          | 3 548          |
| Rumburk              | 11 339         |
| Šluknov              | 5 679          |
| Varnsdorf            | 15 655         |
| Velký Šenov          | 2 039          |
| <b>CELKEM</b>        | <b>57 096</b>  |

### oblast Chomutov

|                   | počet obyvatel |
|-------------------|----------------|
| Jirkov            | 20 058         |
| Kadaň             | 18 599         |
| Klášterec n. Ohří | 14 996         |
| <b>CELKEM</b>     | <b>53 653</b>  |

### oblast Louny

|               | počet obyvatel |
|---------------|----------------|
| Podbořany     | 6 477          |
| Postoloprty   | 4 883          |
| Kryry         | 2 377          |
| Peruc         | 2 294          |
| <b>CELKEM</b> | <b>16 031</b>  |

### oblast Most

|               | počet obyvatel |
|---------------|----------------|
| Litvínov      | 25 142         |
| Lom           | 3 740          |
| Meziboří      | 4 896          |
| Patokryje     | 470            |
| Malé Březno   | 220            |
| <b>CELKEM</b> | <b>34 468</b>  |

**oblast Litoměřice**

|                | počet obyvatel |
|----------------|----------------|
| Budyně n. Ohří | 2 300          |
| Libochovice    | 3 487          |
| Lovosice       | 8 931          |
| Roudnice n. L. | 12 382         |
| Štětí          | 8 796          |
| Terezín        | 2 947          |
| Úštěk          | 2 720          |
| <b>CELKEM</b>  | <b>41 563</b>  |

**oblast Teplice**

|               | počet obyvatel |
|---------------|----------------|
| Bílina        | 17 541         |
| Dubí          | 8 130          |
| Duchcov       | 8 823          |
| Krupka        | 13 343         |
| Osek          | 4 917          |
| <b>CELKEM</b> | <b>52 754</b>  |

**oblast Ústí nad Labem**

|               | počet obyvatel |
|---------------|----------------|
| Chlumec       | 4 458          |
| Trmice        | 3 410          |
| <b>CELKEM</b> | <b>7 868</b>   |

\*Oblast Žatec nemá profesionální knihovnu

| Sít' knihoven 2018 | Knihovny celkem |                            |       |         |                   |        | Pobočky |                            |       |         |                   |        |
|--------------------|-----------------|----------------------------|-------|---------|-------------------|--------|---------|----------------------------|-------|---------|-------------------|--------|
| Ústecký kraj       | Krajská         | Pověřené regionální funkčí | PROFI | NEPROFI | Ostatní evidované | CELKEM | Krajská | Pověřené regionální funkčí | PROFI | NEPROFI | Ostatní evidované | CELKEM |
| Děčín              | -               | 1                          | 10    | 35      | 0                 | 46     | -       | 8                          | 1     | 0       | 0                 | 9      |
| Chomutov           | -               | 1                          | 3     | 36      | 0                 | 40     | -       | 2                          | 1     | 0       | 0                 | 3      |
| Litoměřice         | -               | 1                          | 7     | 73      | 0                 | 81     | -       | 0                          | 1     | 0       | 0                 | 1      |
| Louny              | -               | 1                          | 4     | 25      | 0                 | 30     | -       | 3                          | 6     | 2       | 0                 | 11     |
| Most               | -               | 1                          | 5     | 21      | 0                 | 27     | -       | 0                          | 1     | 0       | 0                 | 1      |
| Teplice            | -               | 1                          | 5     | 25      | 0                 | 31     | -       | 4                          | 7     | 0       | 0                 | 11     |
| Žatec              | -               | 1                          | 0     | 11      | 0                 | 12     | -       | 3                          | 0     | 1       | 0                 | 4      |
| <b>CELKEM</b>      | 0               | 7                          | 34    | 226     | 0                 | 267    | 0       | 20                         | 17    | 3       | 0                 | 40     |
| Ústí nad Labem     | 1               | -                          | 2     | 19      | 0                 | 22     | 5       | -                          | 0     | 1       | 0                 | 6      |
| <b>CELKEM</b>      | 1               | 7                          | 36    | 245     | 0                 | 289    | 5       | 20                         | 17    | 4       | 0                 | 46     |

| Počet obyvatel pro stanovení kategorie knihovny | Počet knihoven celkem | Obsluhované obyvatelstvo |
|---|-----------------------|--------------------------|
| <b>bez ostatních evidovaných</b>                | <b>289</b>            | <b>813 221</b>           |
| 1 – 500 obyv.                                   | 120                   | 35 495                   |
| 501 – 1 000 obyv.                               | 76                    | 53 583                   |
| 1 001 – 3 000 obyv.                             | 56                    | 93 088                   |
| 3 001 – 5 000 obyv.                             | 12                    | 46 627                   |
| 5 001 – 10 000 obyv.                            | 8                     | 57 369                   |
| 10 001 – 20 000 obyv.                           | 9                     | 141 468                  |
| 20 001 – 40 000 obyv.                           | 3                     | 69 315                   |
| 40 001 a více obyv.                             | 5                     | 316 276                  |

V roce 2018 nepracovalo 7 knihoven (2 v regionu Děčín, 1 v regionu Chomutov, 3 v regionu Most a 1 v regionu Ústí n. L.).

11 neprofesionálních knihoven je vykazováno jako pobočky (není v nich internet), ale jsou obsluhovány v rámci RF jako samostatné knihovny (1 v regionech Litoměřice, Žatec a Ústí n. L., 8 v regionu Louny).

**Celkem bylo obsluhováno 300 knihoven.**



# CELOOKRESNÍ PŘEHLEDY)

## I. KNIHOVNÍ FOND

|                                 | Obsluhovaná populace (obyv.) | Vlastní knihovní fond          |                                   |                                     | Přírůstky (bez VF)                  |                                       |   | VF                                       | Rozsah a využití knih. fondu   |                               |                   |
|---------------------------------|------------------------------|--------------------------------|-----------------------------------|-------------------------------------|-------------------------------------|---------------------------------------|---|--|--------------------------------|-------------------------------|-------------------|
|                                 |                              | Vlastní knihovní fond (bez VF) | % knih. jednotek ve volném výběru | Exempláře periodik na 1000 obyvatel | Přírůstky knihovního fondu (bez VF) | % obnovy knih. fondu ve volném výběru | Přírůstky fondu (bez VF) na 1 000 obyv. | Výměnné fondy půjčené od jiných knihoven | Rozsah knihovního fondu celkem | Rozsah knih. fondu na 1 obyv. | Obrat knih. fondu |
| <b>Sumář kraje podle okresů</b> |                              |                                |                                   |                                     |                                     |                                       |   |  |                                |                               |                   |
| Děčín                           | 130 387                      | 846 478                        | 78,7                              | 4,0                                 | 13 987                              | 2,1                                   | 107,3                                   | 12 131                                   | 858 609                        | 6,6                           | 0,5               |
| Chomutov                        | 126 777                      | 415 565                        | 105,8                             | 9,1                                 | 12 749                              | 2,9                                   | 100,6                                   | 17 726                                   | 433 291                        | 3,4                           | 1,2               |
| Litoměřice                      | 110 437                      | 453 054                        | 86,3                              | 5,2                                 | 11 230                              | 2,9                                   | 101,7                                   | 35 234                                   | 488 288                        | 4,4                           | 0,7               |
| Louny                           | 79 190                       | 365 657                        | 108,6                             | 4,8                                 | 13 498                              | 3,4                                   | 170,5                                   | 13 757                                   | 379 414                        | 4,8                           | 1,0               |
| Most                            | 116 076                      | 407 408                        | 86,3                              | 3,6                                 | 14 487                              | 4,1                                   | 124,8                                   | 5 070                                    | 412 478                        | 3,6                           | 0,9               |
| Teplice                         | 130 731                      | 431 979                        | 69,1                              | 5,2                                 | 14 321                              | 4,8                                   | 109,6                                   | 7 740                                    | 439 719                        | 3,4                           | 1,0               |
| Ústí nad Labem                  | 120 556                      | 764 310                        | 39,2                              | 28,3                                | 18 349                              | 6,1                                   | 152,2                                   | 6 647                                    | 770 957                        | 6,4                           | 0,8               |
| <b>sumář/průměr</b>             | <b>814 154</b>               | <b>3 684 451</b>               | <b>77,2</b>                       | <b>8,7</b>                          | <b>98 621</b>                       | <b>3,5</b>                            | <b>121,1</b>                            | <b>98 305</b>                            | <b>3 782 756</b>               | <b>4,7</b>                    | <b>0,8</b>        |

| Náklady na pořízení knihovního fondu |                   |                             |                      |
|--------------------------------------|-------------------|-----------------------------|----------------------|
| Náklady celkem                       |                   | z toho                      |                      |
| Sumář podle okresů                   |                   | nákup a předplatné periodik | nákup licencí na EIZ |
| Děčín                                | 5 004 228         | 330 971                     | 57 641               |
| Chomutov                             | 4 050 714         | 274 649                     | 91 121               |
| Litoměřice                           | 2 699 267         | 638 128                     | 39 345               |
| Louny                                | 2 997 950         | 199 468                     | 0                    |
| Most                                 | 2 692 870         | 207 022                     | 0                    |
| Teplice                              | 3 504 262         | 371 425                     | 17 424               |
| Ústí nad Labem                       | 3 570 371         | 297 708                     | 111 540              |
| <b>Celkem</b>                        | <b>24 519 662</b> | <b>2 319 371</b>            | <b>317 071</b>       |

## II. UŽIVATELÉ

| Sumář kraje podle okresů | Návštěvníci z toho v % |                                       |                     |  |                          |                             |                              |  |   |  |
|--------------------------|------------------------|---------------------------------------|---------------------|--|--------------------------|-----------------------------|------------------------------|--|---|--|
|                          | Registrovaní uživatelé | % registr. uživatelů z počtu obyvatel | Uživatelé do 15 let | % uživatelů do 15 let z celkového počtu registr. uživatelů | Počet návštěvníků celkem | Fyzické návštěvy knihovny % | Návštěvníci on-line služeb % | Návštěvníci internetu % z fyzických návštěv. | Návštěvníci kulturních a vzděl. akcí % z fyzických návštěv. | Počet návštěvníků celkem / 1 obyvatele |
| Děčín                    | 12 057                 | 9,3                                   | 3 079               | 25,5   | 332 269                  | 58,7                        | 41,3                         | 10,7   | 20,5  | 2,6                                    |
| Chomutov                 | 17 011                 | 13,4                                  | 3 696               | 21,7   | 312 245                  | 84,9                        | 15,1                         | 5,6  | 19,5  | 2,5                                    |
| Litoměřice               | 11 075                 | 10,0                                  | 3 559               | 32,1   | 334 143                  | 72,7                        | 27,4                         | 15,0   | 14,4  | 3,0                                    |
| Louny                    | 8 559                  | 10,8                                  | 2 717               | 31,7   | 305 367                  | 69,6                        | 30,4                         | 4,3  | 25,0  | 3,9                                    |
| Most                     | 8 913                  | 7,7                                   | 2 231               | 25,0   | 376 350                  | 38,9                        | 61,1                         | 7,0  | 26,6  | 3,2                                    |
| Teplice                  | 9 415                  | 7,2                                   | 2 488               | 26,4   | 367 875                  | 45,5                        | 54,5                         | 6,0  | 19,6  | 2,8                                    |
| Ústí nad Labem           | 12 446                 | 10,3                                  | 2 919               | 23,5   | 450 261                  | 48,2                        | 51,8                         | 5,9  | 13,5  | 3,7                                    |
| <b>sumář/průměr</b>      | <b>79 476</b>          | <b>9,8</b>                            | <b>20 689</b>       | <b>26,0</b>  | <b>2 478 510</b>         | <b>58,3</b>                 | <b>41,7</b>                  | <b>7,9</b>                                   | <b>19,4</b>   | <b>3,0</b>                             |

### III. VÝPŮJČKY

z toho v %

Výpůjčky knih

Výpůjčky  
periodik

| Sumář kraje podle okresů | Výpůjčky celkem  | Počet výpůjček na 1 obyvatele | Počet výpůjček na 1 registr. uživatele | Prezenční výpůjčky % | Prolongace % | Dospělým celkem  | Z toho % naučné literatury | Dětem celkem   | Na 1 čtenáře do 15 let | Z toho % naučné literatury | Výpůjčky periodik | Výpůjčky periodik % |
|--------------------------|------------------|-------------------------------|--|----------------------|--------------|------------------|----------------------------|----------------|------------------------|----------------------------|-------------------|---------------------|
| Děčín                    | 556 192          | 4,3                           | 46,1                                   | 12,3                 | 26,1         | 384 089          | 19,8                       | 61 520         | 20,0                   | 17,5                       | 101 314           | 18                  |
| Chomutov                 | 634 643          | 5,0                           | 37,3                                   | 15,5                 | 29,0         | 377 531          | 22,1                       | 108 951        | 29,5                   | 23,8                       | 111 751           | 18                  |
| Litoměřice               | 394 754          | 3,6                           | 35,6                                   | 4,2                  | 21,3         | 284 207          | 16,4                       | 39 793         | 11,2                   | 15,2                       | 56 020            | 14                  |
| Louny                    | 420 097          | 5,3                           | 49,1                                   | 3,1                  | 34,6         | 285 321          | 22,8                       | 56 995         | 21,0                   | 24,6                       | 36 941            | 9                   |
| Most                     | 397 591          | 3,4                           | 44,6                                   | 3,1                  | 23,8         | 287 279          | 24,8                       | 54 434         | 24,4                   | 26,9                       | 35 218            | 9                   |
| Teplice                  | 513 274          | 3,9                           | 54,5                                   | 1,9                  | 35,3         | 356 020          | 15,2                       | 61 446         | 24,7                   | 18,4                       | 80 859            | 16                  |
| Ústí nad Labem           | 662 734          | 5,5                           | 53,3                                   | 6,8                  | 42,1         | 480 207          | 42,9                       | 56 296         | 19,3                   | 20,6                       | 69 328            | 10                  |
| <b>sumář/průměr</b>      | <b>3 579 285</b> | <b>4,4</b>                    | <b>45,0</b>                            | <b>7,4</b>           | <b>31,1</b>  | <b>2 454 654</b> | <b>24,5</b>                | <b>439 435</b> | <b>21,2</b>            | <b>21,5</b>                | <b>491 431</b>    | <b>14</b>           |

## IV. DALŠÍ ÚDAJE

| Sumář kraje podle okresů | MVS                                |   | Regionální služby                    |                    |                       |               |                 | Internet  |                              |                                       |                                     |  |
|--------------------------|------------------------------------|---|--------------------------------------|--------------------|-----------------------|---------------|-----------------|-----------|------------------------------|---------------------------------------|-------------------------------------|--|
|                          | MVS z jiných knih. kladně vyřízené | MVS zaslané jiným knihovnám kladně vyřízené | Výměnné fondy jiným knihovnám svazky | Poradenská činnost | Vzdělávání knihovníků | Kulturní akce | Vzdělávací akce | Publikace | Studijní místa / 1 000 obyv. | Počet počítačů napojených na internet | Internet počet stanic / 1 000 obyv. | Plocha knihovny m <sup>2</sup> / 1 000 obyv. |
| Děčín                    | 273                                | 396   | 12 131                               | 460                | 0                     | 800           | 334             | 3         | 2,9                          | 98                                    | 0,8                                 | 44,1   |
| Chomutov                 | 357                                | 351   | 17 726                               | 159                | 51                    | 480           | 644             | 0         | 3,1                          | 82                                    | 0,7                                 | 75,8   |
| Litoměřice               | 175                                | 427   | 35 234                               | 73                 | 7                     | 772           | 533             | 1         | 7,1                          | 154                                   | 1,4                                 | 50,1   |
| Louny                    | 142                                | 369   | 13 757                               | 220                | 83                    | 741           | 1 703           | 11        | 4,4                          | 101                                   | 1,3                                 | 69,2   |
| Most                     | 721                                | 1 035                                       | 5 070                                | 0                  | 0                     | 421           | 425             | 0         | 4,0                          | 74                                    | 0,6                                 | 50,6   |
| Teplice                  | 486                                | 373   | 7 740                                | 273                | 2                     | 866           | 495             | 0         | 2,4                          | 72                                    | 0,6                                 | 31,9   |
| Ústí nad Labem           | 3 497                              | 190   | 6 647                                | 85                 | 98                    | 206           | 582             | 8         | 2,4                          | 84                                    | 0,7                                 | 28,5   |
| <b>sumář/průměr</b>      | <b>5 651</b>                       | <b>3 141</b>                                | <b>98 305</b>                        | <b>1 270</b>       | <b>241</b>            | <b>4 286</b>  | <b>4 716</b>    | <b>23</b> | <b>3,7</b>                   | <b>665</b>                            | <b>0,8</b>                          | <b>49,0</b>                                  |

## V. ELEKTRONICKÉ SLUŽBY

| Sumář kraje podle okresů | Webová stránka knihovny | Návštěvy webové stránky | Elektronický katalog | Vstupy do el. katalogu celkem | z toho % vstupů z prostoru mimo knihovnu | Vstupy do el. výpůjčního protokolu celkem | Vlastní databáze | Licencované el. informační zdroje (EIZ) | Vstupy do EIZ a databází | Stažené digitální dokumenty | On-line informační služby – zodpovězené dotazy |
|--------------------------|-------------------------|-------------------------|----------------------|-------------------------------|--|---|------------------|---|--------------------------|-----------------------------|--|
| Děčín                    | 16                      | 238 355                 | 8                    | 119 838                       | 94,0                                     | 13 401                                    | 0                | 1                                       | 11 395                   | 113                         | 4 279  |
| Chomutov                 | 40                      | 116 710                 | 38                   | 57 697                        | 74,0                                     | 5 675                                     | 0                | 2                                       | 401                      | 166                         | 686  |
| Litoměřice               | 81                      | 443 670                 | 81                   | 91 964                        | 92,6                                     | 6 903                                     | 0                | 1                                       | 331                      | 129                         | 1 067  |
| Louny                    | 42                      | 2 249 382               | 15                   | 116 065                       | 72,4                                     | 13 841                                    | 0                | 0                                       | 0                        | 0                           | 498  |
| Most                     | 5                       | 22 316                  | 2                    | 30 900                        | 87,9                                     | 50 522                                    | 0                | 0                                       | 152 393                  | 165                         | 68   |
| Teplice                  | 31                      | 298 068                 | 31                   | 216 497                       | 87,2                                     | 11 899                                    | 1                | 1                                       | 205                      | 215                         | 399  |
| Ústí nad Labem           | 22                      | 155 771                 | 22                   | 266 295                       | 63,2                                     | 69 179                                    | 3                | 7                                       | 9 468                    | 709                         | 602  |
| <b>sumář/průměr</b>      | <b>237</b>              | <b>3 524 272</b>        | <b>197</b>           | <b>899 256</b>                | <b>78,8</b>                              | <b>171 420</b>                            | <b>4</b>         | <b>12</b>                               | <b>174 193</b>           | <b>1 497</b>                | <b>7 599</b>                                   |

**NÁKLADY v Kč na knih. fond****ZAMĚŠTNANCI**

|                                 | z toho   |   |                          |                            | Celkem (úvazky)                     |                       |                                    |                         | Odborní zaměst. (úvazky) |                |                |
|---------------------------------|--|---|--------------------------|----------------------------|-------------------------------------|-----------------------|------------------------------------|-------------------------|--------------------------|----------------|----------------|
|                                 | Náklady na knih. fond (bez dotace na RF) Kč / na 1 obyvatele | Náklady na knih. fond (bez dotace na RF) Kč / na 1 výpůjčku | Náklady na periodika v % | Náklady na licence EIZ v % | Počet zaměstnanců (přepočtený stav) | Zaměst. / 1 000 obyv. | Zaměst. / 1 000 registr. uživatelů | Zaměst. / 1 000 návštěv | Odborní zaměst. celkem   | VŠ knih. směru | SŠ knih. směru |
| <b>Sumář kraje podle okresů</b> |  |   |                          |                            |                                     |                       |                                    |                         |                          |                |                |
| Děčín                           | 35,88  | 8,41  | 6,6                      | 1,2                        | 55,42                               | 0,4                   | 4,6                                | 0,2                     | 51,3                     | 3,8            | 12,0           |
| Chomutov                        | 31,49  | 6,29  | 6,8                      | 2,3                        | 77,00                               | 0,6                   | 4,5                                | 0,3                     | 47,0                     | 4,0            | 12,0           |
| Litoměřice                      | 21,62  | 6,05  | 23,6                     | 1,5                        | 33,00                               | 0,3                   | 3,0                                | 0,1                     | 29,0                     | 2,0            | 5,0            |
| Louny                           | 29,60  | 5,58  | 6,7                      | 0,0                        | 36,80                               | 0,5                   | 4,3                                | 0,1                     | 33,4                     | 0,0            | 3,0            |
| Most                            | 22,02  | 6,43  | 7,7                      | 0,0                        | 50,71                               | 0,4                   | 5,7                                | 0,1                     | 41,0                     | 0,5            | 7,0            |
| Teplice                         | 24,17  | 6,16  | 10,6                     | 0,5                        | 44,72                               | 0,3                   | 4,8                                | 0,1                     | 36,0                     | 0,0            | 1,0            |
| Ústí nad Labem                  | 27,55  | 5,01  | 8,3                      | 3,1                        | 96,50                               | 0,8                   | 7,8                                | 0,2                     | 85,5                     | 8,0            | 29,0           |
| <b>sumář/průměr</b>             | <b>27,56</b>   | <b>6,27</b>   | <b>9,5</b>               | <b>1,3</b>                 | <b>394,15</b>                       | <b>0,5</b>            | <b>5,0</b>                         | <b>0,2</b>              | <b>323,1</b>             | <b>18,3</b>    | <b>69,0</b>    |





# ČINNOST POVĚŘENÝCH KNIHOVEN A SVK )

## I. KNIHOVNÍ FOND

|                           | Obsluhovaná populace (obyv.) | Vlastní knihovní fond          |                                   |                                      | Přírůstky (bez VF)                  |                                       |   | VF                                       | Rozsah a využití knih. fondu   |                               |                   |
|---------------------------|------------------------------|--------------------------------|-----------------------------------|--------------------------------------|-------------------------------------|---------------------------------------|---|--|--------------------------------|-------------------------------|-------------------|
|                           |                              | Vlastní knihovní fond (bez VF) | % knih. jednotek ve volném výběru | Exempláře periodik na 1 000 obyvatel | Přírůstky knihovního fondu (bez VF) | % obnovy knih. fondu ve volném výběru | Přírůstky fondu (bez VF) na 1 000 obyv. | Výměnné fondy půjčené od jiných knihoven | Rozsah knihovního fondu celkem | Rozsah knih. fondu na 1 obyv. | Obrat knih. fondu |
| <b>Pověřené knihovny</b>  |                              |                                |                                   |                                      |                                     |                                       |   |  |                                |                               |                   |
| Děčín                     | 50 163                       | 281 963                        | 78,6                              | 6,2                                  | 4 306                               | 1,9                                   | 85,8                                    | 1 636                                    | 283 599                        | 5,7                           | 0,8               |
| Chomutov                  | 50 063                       | 181 351                        | 117,2                             | 3,7                                  | 7 861                               | 3,7                                   | 157,0                                   | 0  | 181 351                        | 3,6                           | 1,8               |
| Litoměřice                | 24 351                       | 72 793                         | 102,7                             | 6,8                                  | 2 808                               | 3,8                                   | 115,3                                   | 0  | 72 793                         | 3,0                           | 1,9               |
| Louny                     | 18 708                       | 138 815                        | 114,7                             | 10,7                                 | 6 837                               | 4,3                                   | 365,5                                   | 0  | 138 815                        | 7,4                           | 1,5               |
| Most                      | 68 509                       | 205 507                        | 82,6                              | 3,1                                  | 8 837                               | 5,2                                   | 129,0                                   | 59                                       | 205 566                        | 3,0                           | 1,1               |
| Teplice                   | 51 766                       | 135 581                        | 51,3                              | 3,7                                  | 5 389                               | 7,8                                   | 104,1                                   | 21                                       | 135 602                        | 2,6                           | 1,3               |
| Žatec                     | 19 711                       | 87 443                         | 114,1                             | 3,1                                  | 3 442                               | 3,5                                   | 174,6                                   | 0  | 87 443                         | 4,4                           | 0,9               |
| <b>sumář/průměr</b>       | <b>283 271</b>               | <b>1 103 453</b>               | <b>91,3</b>                       | <b>4,7</b>                           | <b>39 480</b>                       | <b>3,9</b>                            | <b>139,4</b>                            | <b>1 716</b>                             | <b>1 105 169</b>               | <b>3,9</b>                    | <b>1,3</b>        |
| <b>SVK Ústí nad Labem</b> | 95 775                       | 702 278                        | 33,9                              | 35,4                                 | 17 333                              | 7,3                                   | 181,0                                   | 0  | 702 278                        | 7,3                           | 0,8               |

## II. UŽIVATELÉ

|                           | Návštěvníci z toho v % |                                       |                     |  |                          |                             |                              |  |   |  |
|---------------------------|------------------------|---------------------------------------|---------------------|--|--------------------------|-----------------------------|------------------------------|--|---|--|
|                           | Registrovaní uživatelé | % registr. uživatelů z počtu obyvatel | Uživatelé do 15 let | % uživatelů do 15 let z celkového počtu registr. uživatelů | Počet návštěvníků celkem | Fyzické návštěvy knihovny % | Návštěvníci on-line služeb % | Návštěvníci internetu – % z fyzických návštěv. | Návštěvníci kulturních a vzděl. akcí – % z fyzických návštěv. | Počet návštěvníků celkem / 1 obyvatele |
| <b>Pověřené knihovny</b>  |                        |                                       |                     |  |                          |                             |                              |  |   |  |
| Děčín                     | 5 530                  | 11,0                                  | 1 356               | 24,5   | 151 949                  | 67,7                        | 32,3                         | 14,2   | 15,4  | 3,0                                    |
| Chomutov                  | 5 960                  | 11,9                                  | 1 724               | 28,9   | 202 524                  | 94,0                        | 6,0                          | 4,7  | 21,5  | 4,1                                    |
| Litoměřice                | 4 318                  | 17,7                                  | 1 241               | 28,7   | 117 452                  | 86,4                        | 13,6                         | 11,1   | 10,3  | 4,8                                    |
| Louny                     | 4 366                  | 23,3                                  | 1 448               | 33,2   | 159 335                  | 88,0                        | 12,0                         | 4,1  | 25,5  | 8,5                                    |
| Most                      | 5 222                  | 7,6                                   | 1 248               | 23,9   | 277 500                  | 23,9                        | 76,1                         | 4,3  | 14,8  | 4,1                                    |
| Teplice                   | 3 925                  | 7,6                                   | 884                 | 22,5   | 115 444                  | 71,3                        | 28,7                         | 3,6  | 25,5  | 2,2                                    |
| Žatec                     | 1 629                  | 8,3                                   | 427                 | 26,2   | 61 679                   | 46,3                        | 53,7                         | 4,5  | 7,4   | 3,1                                    |
| <b>sumár/průměr</b>       | <b>30 950</b>          | <b>10,9</b>                           | <b>8 328</b>        | <b>26,9</b>  | <b>1 085 883</b>         | <b>65,6</b>                 | <b>34,4</b>                  | <b>6,7</b>                                     | <b>19,1</b>   | <b>3,8</b>                             |
| <b>SVK Ústí nad Labem</b> | 11 075                 | 11,6                                  | 2 491               | 22,5   | 430 298                  | 46,1                        | 53,9                         | 5,2  | 13,4  | 4,5                                    |

### III. VÝPŮJČKY

z toho v %

Výpůjčky knih

Výpůjčky  
periodik

| Pověřené knihovny         | Výpůjčky celkem  | Počet výpůjček na 1 obyvatele | Počet výpůjček na 1 registr. uživatele | Prezenční výpůjčky % | Prolongace % | Dospělým celkem  | Z toho % naučné literatury | Dětem celkem   | Na 1 čtenáře do 15 let | Z toho % naučné literatury | Výpůjčky periodik | Výpůjčky periodik % |
|---------------------------|------------------|-------------------------------|--|----------------------|--------------|------------------|----------------------------|----------------|------------------------|----------------------------|-------------------|---------------------|
| Děčín                     | 254 058          | 5,1                           | 45,9                                   | 0,0                  | 32,9         | 194 217          | 23,8                       | 32 492         | 24,0                   | 17,8                       | 22 354            | 9                   |
| Chomutov                  | 422 299          | 8,4                           | 70,9                                   | 22,2                 | 27,6         | 231 566          | 28,8                       | 64 353         | 37,3                   | 26,7                       | 90 378            | 21                  |
| Litoměřice                | 157 594          | 6,5                           | 36,5                                   | 4,4                  | 32,6         | 107 780          | 26,3                       | 14 198         | 11,4                   | 12,5                       | 21 522            | 14                  |
| Louny                     | 232 010          | 12,4                          | 53,1                                   | 4,4                  | 28,4         | 135 723          | 30,9                       | 30 976         | 21,4                   | 30,7                       | 25 311            | 11                  |
| Most                      | 244 370          | 3,6                           | 46,8                                   | 0,1                  | 26,7         | 170 884          | 28,6                       | 42 041         | 33,7                   | 28,9                       | 12 638            | 5                   |
| Teplice                   | 208 076          | 4,0                           | 53,0                                   | 4,7                  | 26,2         | 135 000          | 16,1                       | 32 469         | 36,7                   | 17,1                       | 26 093            | 13                  |
| Žatec                     | 79 854           | 4,1                           | 49,0                                   | 0,0                  | 28,4         | 67 003           | 13,9                       | 7 307          | 17,1                   | 11,9                       | 5 042             | 6                   |
| <b>sumář/průměr</b>       | <b>1 598 261</b> | <b>5,6</b>                    | <b>51,6</b>                            | <b>7,6</b>           | <b>28,8</b>  | <b>1 042 173</b> | <b>25,3</b>                | <b>223 836</b> | <b>26,9</b>            | <b>23,6</b>                | <b>203 338</b>    | <b>13</b>           |
| <b>SVK Ústí nad Labem</b> | 626 307          | 6,5                           | 56,6                                   | 7,2                  | 43,5         | 451 237          | 45,3                       | 49 954         | 20,1                   | 21,2                       | 68 213            | 11                  |

## IV. DALŠÍ ÚDAJE

| Pověřené knihovny         | MVS                                |   | Regionální služby                    |                    |                       |               |                 | Internet  |                              |                                       |                                     |  |                            |
|---------------------------|------------------------------------|---|--------------------------------------|--------------------|-----------------------|---------------|-----------------|-----------|------------------------------|---------------------------------------|-------------------------------------|--|----------------------------|
|                           | MVS z jiných knih. kladně vyřízené | MVS zaslané jiným knihovnám kladně vyřízené | Výměnné fondy jiným knihovnám svazky | Poradenská činnost | Vzdělávání knihovníků | Kulturní akce | Vzdělávací akce | Publikace | Studijní místa / 1 000 obyv. | Počet počítačů napojených na internet | Internet počet stanic / 1 000 obyv. | Plocha knihovny m <sup>2</sup> / 1 000 obyv. | Hodiny pro veřejnost týdně |
| Děčín                     | 134                                | 149   | 12 131                               | 460                | 0                     | 469           | 159             | 1         | 2,1                          | 23                                    | 0,5                                 | 32,6   | 55                         |
| Chomutov                  | 347                                | 201   | 17 726                               | 159                | 49                    | 380           | 233             | 0         | 2,4                          | 20                                    | 0,4                                 | 98,9   | 50                         |
| Litoměřice                | 124                                | 183   | 35 234                               | 73                 | 6                     | 90            | 441             | 1         | 1,6                          | 17                                    | 0,7                                 | 32,8   | 41                         |
| Louny                     | 46                                 | 35  | 10 018                               | 72                 | 44                    | 241           | 1 471           | 0         | 2,3                          | 12                                    | 0,6                                 | 113,9  | 46                         |
| Most                      | 465                                | 218   | 5 070                                | 0                  | 0                     | 83            | 151             | 0         | 1,3                          | 13                                    | 0,2                                 | 45,9   | 35                         |
| Teplice                   | 414                                | 37  | 7 740                                | 273                | 2                     | 444           | 176             | 0         | 1,6                          | 14                                    | 0,3                                 | 12,9   | 40                         |
| Žatec                     | 96                                 | 42  | 3 739                                | 148                | 19                    | 26            | 56              | 0         | 2,0                          | 10                                    | 0,5                                 | 29,8   | 47                         |
| <b>sumář/průměr</b>       | <b>1 626</b>                       | <b>865</b>                                  | <b>91 658</b>                        | <b>1 185</b>       | <b>120</b>            | <b>1 733</b>  | <b>2 687</b>    | <b>2</b>  | <b>1,8</b>                   | <b>109</b>                            | <b>0,4</b>                          | <b>49,1</b>                                  |                            |
| <b>SVK Ústí nad Labem</b> | 3 496                              | 145   | 6 647                                | 85                 | 98                    | 177           | 530             | 8         | 2,2                          | 50                                    | 0,5                                 | 27,4   | 54                         |

## V. ELEKTRONICKÉ SLUŽBY

|                          | Webová stránka knihovny | Návštěvy webové stránky | Elektronický katalog | Vstupy do el. katalogu celkem | z toho % vstupů z prostoru mimo knihovnu | Vstupy do el. výpůjčního protokolu celkem | Vlastní databáze | Licencované el. informační zdroje (EIZ) | Vstupy do EIZ a databází | Stažené digitální dokumenty | On-line informační služby – zodpovězené dotazy |
|--------------------------|-------------------------|-------------------------|----------------------|-------------------------------|--|---|------------------|---|--------------------------|-----------------------------|--|
| <b>Pověřené knihovny</b> |                         |                         |                      |                               |  |   |                  |   |                          |                             |  |
| Děčín                    | 1                       | 42 449                  | 1                    | 37 386                        | 100,0                                    | 11 705                                    | 0                | 0                                       | 0                        | 113                         | 820  |
| Chomutov                 | 1                       | 46 661                  | 1                    | 18 622                        | 50,8                                     | 2 740                                     | 0                | 2                                       | 401                      | 166                         | 72   |
| Litoměřice               | 1                       | 336 317                 | 1                    | 15 101                        | 77,7                                     | 3 968                                     | 0                | 1                                       | 331                      | 129                         | 20   |
| Louny                    | 1                       | 63 112                  | 1                    | 35 688                        | 34,3                                     | 11 560                                    | 0                | 0                                       | 0                        | 0                           | 0  |
| Most                     | 1                       | 0                       | 1                    | 12 718                        | 100,0                                    | 45 998                                    | 0                | 0                                       | 152 393                  | 36                          | 0  |
| Teplice                  | 1                       | 87 517                  | 1                    | 46 435                        | 54,3                                     | 8 071                                     | 1                | 1                                       | 205                      | 215                         | 2  |
| Žatec                    | 1                       | 1 728 072               | 1                    | 36 660                        | 85,9                                     | 1 641                                     | 0                | 0                                       | 0                        | 0                           | 498  |
| <b>sumář/průměr</b>      | <b>7</b>                | <b>2 304 128</b>        | <b>7</b>             | <b>202 610</b>                | <b>69,2</b>                              | <b>85 683</b>                             | <b>1</b>         | <b>4</b>                                | <b>153 330</b>           | <b>659</b>                  | <b>1 412</b>                                   |
| SVK Ústí nad Labem       | 1                       | 155 770                 | 1                    | 264 507                       | 63,2                                     | 68 804                                    | 3                | 7                                       | 9 468                    | 654                         | 602  |

**NÁKLADY v Kč na knihovní fond****ZAMĚŠTNANCI**

|                          | z toho   |   |                          |                            | Celkem (úvazky)                     |                       |                                    | Odborní zaměst. (úvazky) |                        |                |                |
|--------------------------|--|---|--------------------------|----------------------------|-------------------------------------|-----------------------|------------------------------------|--------------------------|------------------------|----------------|----------------|
|                          | Náklady na knih. fond (bez dotace na RF) Kč / na 1 obyvatele | Náklady na knih. fond (bez dotace na RF) Kč / na 1 výpůjčku | Náklady na periodika v % | Náklady na licence EIZ v % | Počet zaměstnanců (přepočtený stav) | Zaměst. / 1 000 obyv. | Zaměst. / 1 000 registr. uživatelů | Zaměst. / 1 000 návštěv  | Odborní zaměst. celkem | VŠ knih. směru | SŠ knih. směru |
| <b>Pověřené knihovny</b> |  |   |                          |                            |                                     |                       |                                    |                          |                        |                |                |
| Děčín                    | 50,40  | 9,95  | 6,2                      | 0,0                        | 31,62                               | 0,6                   | 5,7                                | 0,2                      | 30,0                   | 2,8            | 8,0            |
| Chomutov                 | 44,04  | 5,22  | 5,8                      | 4,0                        | 37,00                               | 0,7                   | 6,2                                | 0,2                      | 31,0                   | 4,0            | 8,0            |
| Litoměřice               | 43,09  | 6,66  | 9,9                      | 0,0                        | 14,00                               | 0,6                   | 3,2                                | 0,1                      | 14,0                   | 2,0            | 2,0            |
| Louny                    | 44,41  | 3,58  | 7,2                      | 0,0                        | 21,00                               | 1,1                   | 4,8                                | 0,1                      | 18,9                   | 0,0            | 0,0            |
| Most                     | 23,20  | 6,51  | 6,2                      | 0,0                        | 27,71                               | 0,4                   | 5,3                                | 0,1                      | 23,0                   | 0,5            | 6,0            |
| Teplice                  | 22,60  | 5,62  | 9,2                      | 1,2                        | 19,00                               | 0,4                   | 4,8                                | 0,2                      | 16,0                   | 0,0            | 1,0            |
| Žatec                    | 39,00  | 9,63  | 5,4                      | 0,0                        | 9,00                                | 0,5                   | 5,5                                | 0,2                      | 8,0                    | 0,0            | 3,0            |
| <b>sumář/průměr</b>      | <b>35,80</b>   | <b>6,35</b>   | <b>7,0</b>               | <b>0,9</b>                 | <b>159,33</b>                       | <b>0,6</b>            | <b>5,2</b>                         | <b>0,2</b>               | <b>140,8</b>           | <b>9,3</b>     | <b>28,0</b>    |
| SVK Ústí nad Labem       | 31,90  | 4,88  | 8,6                      | 3,4                        | 95,00                               | 1,0                   | 8,6                                | 0,2                      | 84,0                   | 8,0            | 29,0           |





# ČINNOST PROFESIONÁLNÍCH KNIHOVEN )

## I. KNIHOVNÍ FOND

|   | Obsluhovaná populace (obyv.) | Vlastní knihovní fond          |                                   |                                      | Přírůstky (bez VF)                  |                                       |   | VF                                       | Rozsah a využití knih. fondu   |                               |                   |
|---|------------------------------|--------------------------------|-----------------------------------|--------------------------------------|-------------------------------------|---------------------------------------|---|--|--------------------------------|-------------------------------|-------------------|
|   |                              | Vlastní knihovní fond (bez VF) | % knih. jednotek ve volném výběru | Exempláře periodik na 1 000 obyvatel | Přírůstky knihovního fondu (bez VF) | % obnovy knih. fondu ve volném výběru | Přírůstky fondu (bez VF) na 1 000 obyv. | Výměnné fondy půjčené od jiných knihoven | Rozsah knihovního fondu celkem | Rozsah knih. fondu na 1 obyv. | Obrat knih. fondu |
| <b>Profesionální knihovny podle regionů = okresů*</b> |                              |                                |                                   |                                      |                                     |                                       |   |  |                                |                               |                   |
| Děčín   | 57 096                       | 392 138                        | 70,2                              | 3,2                                  | 7 280                               | 2,6                                   | 127,5                                   | 2 545                                    | 394 683                        | 6,9                           | 0,5               |
| Chomutov  | 53 653                       | 154 543                        | 95,3                              | 17,3                                 | 4 307                               | 2,9                                   | 80,3                                    | 0  | 154 543                        | 2,9                           | 1,1               |
| Litoměřice  | 41 563                       | 236 499                        | 73,4                              | 7,7                                  | 5 277                               | 3,0                                   | 127,0                                   | 270                                      | 236 769                        | 5,7                           | 0,6               |
| Louny   | 16 030                       | 83 089                         | 100,0                             | 4,9                                  | 1 842                               | 2,2                                   | 114,9                                   | 2 084                                    | 85 173                         | 5,3                           | 1,0               |
| Most  | 34 259                       | 133 453                        | 84,8                              | 5,3                                  | 4 879                               | 4,3                                   | 142,4                                   | 516                                      | 133 969                        | 3,9                           | 0,8               |
| Teplice   | 52 754                       | 220 016                        | 69,7                              | 6,5                                  | 7 338                               | 4,8                                   | 139,1                                   | 142                                      | 220 158                        | 4,2                           | 1,0               |
| Ústí nad Labem  | 7 868                        | 17 665                         | 99,5                              | 0,0                                  | 465                                 | 2,7                                   | 59,1                                    | 582                                      | 18 247                         | 2,3                           | 1,0               |
| <b>sumář/průměr</b>                                   | <b>263 223</b>               | <b>1 237 403</b>               | <b>77,9</b>                       | <b>7,7</b>                           | <b>31 388</b>                       | <b>3,3</b>                            | <b>119,2</b>                            | <b>6 139</b>                             | <b>1 243 542</b>               | <b>4,7</b>                    | <b>0,8</b>        |

\*region Žatec nemá žádnou profesionální knihovnu

## II. UŽIVATELÉ

| Profesionální knihovny podle regionů = okresů* | Návštěvníci z toho v % |                                       |                     |  |                          |                             |                              |  |   |  |
|--|------------------------|---------------------------------------|---------------------|--|--------------------------|-----------------------------|------------------------------|--|---|--|
|  | Registrovaní uživatelé | % registr. uživatelů z počtu obyvatel | Uživatelé do 15 let | % uživatelů do 15 let z celkového počtu registr. uživatelů | Počet návštěvníků celkem | Fyzické návštěvy knihovny % | Návštěvníci on-line služeb % | Návštěvníci internetu – % z fyzických návštěv. | Návštěvníci kulturních a vzděl. akcí – % z fyzických návštěv. | Počet návštěvníků celkem / 1 obyvatele |
| Děčín  | 5 206                  | 9,1                                   | 1 439               | 27,6   | 171 948                  | 48,8                        | 51,2                         | 5,9  | 27,0  | 3,0                                    |
| Chomutov                                       | 10 197                 | 19,0                                  | 1 764               | 17,3   | 100 699                  | 66,0                        | 34,0                         | 8,7  | 15,7  | 1,9                                    |
| Litoměřice                                     | 4 331                  | 10,4                                  | 1 436               | 33,2   | 174 234                  | 58,9                        | 41,1                         | 19,0   | 15,9  | 4,2                                    |
| Louny  | 1 415                  | 8,8                                   | 491                 | 34,7   | 27 307                   | 92,1                        | 7,9                          | 4,3  | 33,7  | 1,7                                    |
| Most   | 2 852                  | 8,3                                   | 731                 | 25,6   | 90 939                   | 79,2                        | 20,8                         | 7,5  | 39,5  | 2,7                                    |
| Teplice  | 3 706                  | 7,0                                   | 1 066               | 28,8   | 225 957                  | 27,1                        | 72,9                         | 7,9  | 9,4   | 4,3                                    |
| Ústí nad Labem                                 | 512                    | 6,5                                   | 198                 | 38,7   | 10 045                   | 93,0                        | 7,0                          | 20,7   | 25,4  | 1,3                                    |
| <b>sumář/průměr</b>                            | <b>28 219</b>          | <b>10,7</b>                           | <b>7 125</b>        | <b>25,3</b>  | <b>801 129</b>           | <b>52,5</b>                 | <b>47,5</b>                  | <b>10,3</b>                                    | <b>22,5</b>   | <b>3,0</b>                             |

\*region Žatec nemá žádnou profesionální knihovnu

### III. VÝPŮJČKY

| Profesionální knihovny podle regionů = okresů* | z toho v %       |                          |  |                      |              |                 |                            |                |                        |                            | Výpůjčky          |                     |
|--|------------------|--------------------------|--|----------------------|--------------|-----------------|----------------------------|----------------|------------------------|----------------------------|-------------------|---------------------|
|  | Výpůjčky knih    |                          |  |                      |              |                 | Výpůjčky periodik          |                |                        |                            |                   |                     |
|  | Výpůjčky celkem  | Počet výpůjček / 1 obyv. | Počet výpůjček na 1 registr. uživatele | Prezenční výpůjčky % | Prolongace % | Dospělým celkem | Z toho % naučné literatury | Dětem celkem   | Na 1 čtenáře do 15 let | Z toho % naučné literatury | Výpůjčky periodik | Výpůjčky periodik % |
| Děčín  | 274 771          | 4,8                      | 52,8                                   | 24,8                 | 22,1         | 166 572         | 16,8                       | 26 094         | 18,1                   | 16,5                       | 77 833            | 28                  |
| Chomutov                                       | 193 940          | 3,6                      | 19,0                                   | 2,4                  | 34,4         | 131 232         | 11,8                       | 42 491         | 24,1                   | 20,0                       | 19 819            | 10                  |
| Litoměřice                                     | 165 230          | 4,0                      | 38,2                                   | 3,3                  | 15,5         | 124 700         | 11,6                       | 16 011         | 11,2                   | 13,7                       | 24 139            | 15                  |
| Louny  | 84 063           | 5,2                      | 59,4                                   | 3,2                  | 65,7         | 64 400          | 18,6                       | 15 834         | 32,3                   | 18,8                       | 3 491             | 4                   |
| Most   | 130 306          | 3,8                      | 45,7                                   | 8,0                  | 22,0         | 98 799          | 19,6                       | 9 369          | 12,8                   | 15,7                       | 20 302            | 16                  |
| Teplice  | 260 506          | 4,9                      | 70,3                                   | 0,0                  | 46,7         | 190 206         | 14,0                       | 24 584         | 23,1                   | 20,8                       | 45 520            | 17                  |
| Ústí nad Labem                                 | 17 782           | 2,3                      | 34,7                                   | 0,0                  | 32,2         | 13 788          | 7,0                        | 3 537          | 17,9                   | 20,1                       | 457               | 3                   |
| <b>sumář/průměr</b>                            | <b>1 126 598</b> | <b>4,3</b>               | <b>39,9</b>                            | <b>8,1</b>           | <b>32,3</b>  | <b>789 697</b>  | <b>14,8</b>                | <b>137 920</b> | <b>19,4</b>            | <b>18,3</b>                | <b>191 561</b>    | <b>17</b>           |

\*region Žatec nemá žádnou profesionální knihovnu

## IV. DALŠÍ ÚDAJE

| Profesionální knihovny podle regionů = okresů* | MVS                                |   | Regionální služby                    |                    |                       |               |                 | Internet  |                              |                                       |                                     |  |
|--|------------------------------------|---|--------------------------------------|--------------------|-----------------------|---------------|-----------------|-----------|------------------------------|---------------------------------------|-------------------------------------|--|
|  | MVS z jiných knih. kladně vyřízené | MVS zasláné jiným knihovnám kladně vyřízené | Výměnné fondy jiným knihovnám svazky | Poradenská činnost | Vzdělávání knihovníků | Kulturní akce | Vzdělávací akce | Publikace | Studijní místa / 1 000 obyv. | Počet počítačů napojených na internet | Internet počet stanic / 1 000 obyv. | Plocha knihovny m <sup>2</sup> / 1 000 obyv. |
| Děčín  | 131                                | 200   | 0                                    | 0                  | 0                     | 259           | 175             | 2         | 3,2                          | 44                                    | 0,8                                 | 45,4   |
| Chomutov                                       | 2                                  | 150   | 0                                    | 0                  | 2                     | 60            | 409             | 0         | 1,8                          | 16                                    | 0,3                                 | 28,8   |
| Litoměřice                                     | 51                                 | 244   | 0                                    | 0                  | 0                     | 346           | 57              | 0         | 2,9                          | 35                                    | 0,8                                 | 46,3   |
| Louny  | 0                                  | 292   | 0                                    | 0                  | 20                    | 311           | 32              | 11        | 4,9                          | 10                                    | 0,6                                 | 69,5   |
| Most   | 256                                | 632   | 0                                    | 0                  | 0                     | 313           | 273             | 0         | 6,7                          | 32                                    | 0,9                                 | 44,1   |
| Teplice  | 70                                 | 74  | 0                                    | 0                  | 0                     | 265           | 195             | 0         | 2,4                          | 26                                    | 0,5                                 | 35,5   |
| Ústí nad Labem                                 | 1                                  | 7   | 0                                    | 0                  | 0                     | 17            | 45              | 0         | 2,0                          | 8                                     | 1,0                                 | 16,9   |
| <b>sumář/průměr</b>                            | <b>511</b>                         | <b>1 599</b>                                | <b>0</b>                             | <b>0</b>           | <b>22</b>             | <b>1 571</b>  | <b>1 186</b>    | <b>13</b> | <b>3,2</b>                   | <b>171</b>                            | <b>0,7</b>                          | <b>40,6</b>                                  |

\*region Žatec nemá žádnou profesionální knihovnu

## V. ELEKTRONICKÉ SLUŽBY

| Profesionální knihovny podle regionů = okresů* | Webová stránka knihovny | Návštěvy webové stránky | Elektronický katalog | Vstupy do el. katalogu celkem | z toho % vstupů z prostoru mimo knihovnu | Vstupy do el. výpůjčního protokolu celkem | Vlastní databáze | Licencované el. informační zdroje (EIZ) | Vstupy do EIZ a databází | Stažené digitální dokumenty | On-line informační služby – zodpovězené dotazy |
|--|-------------------------|-------------------------|----------------------|-------------------------------|--|---|------------------|---|--------------------------|-----------------------------|--|
| Děčín  | 10                      | 195 906                 | 6                    | 82 436                        | 91,2                                     | 1 696                                     | 0                | 1                                       | 11 395                   | 0                           | 3 459  |
| Chomutov                                       | 3                       | 70 049                  | 3                    | 38 130                        | 84,8                                     | 2 935                                     | 0                | 0                                       | 0                        | 0                           | 614  |
| Litoměřice                                     | 7                       | 77 045                  | 7                    | 72 964                        | 95,5                                     | 2 934                                     | 0                | 0                                       | 0                        | 0                           | 285  |
| Louny  | 4                       | 10 676                  | 2                    | 5 131                         | 33,3                                     | 640                                       | 0                | 0                                       | 0                        | 0                           | 0  |
| Most   | 3                       | 22 316                  | 1                    | 18 182                        | 79,4                                     | 4 524                                     | 0                | 0                                       | 0                        | 129                         | 68   |
| Teplice  | 5                       | 160 668                 | 5                    | 167 294                       | 96,3                                     | 3 693                                     | 0                | 0                                       | 0                        | 0                           | 397  |
| Ústí nad Labem                                 | 2                       | 0                       | 2                    | 841                           | 58,7                                     | 281                                       | 0                | 0                                       | 0                        | 36                          | 0  |
| <b>sumář/průměr</b>                            | <b>34</b>               | <b>536 660</b>          | <b>26</b>            | <b>384 978</b>                | <b>92,2</b>                              | <b>16 703</b>                             | <b>0</b>         | <b>1</b>                                | <b>11 395</b>            | <b>165</b>                  | <b>4 823</b>                                   |

\*region Žatec nemá žádnou profesionální knihovnu

| Profesionální knihovny<br>podle regionů = okresů* | NÁKLADY v Kč na knih. fond                                   |   |                          |                            | ZAMĚŠTNANCI                         |                       |                                    |                          |                        |                |                |
|---|--|---|--------------------------|----------------------------|-------------------------------------|-----------------------|------------------------------------|--------------------------|------------------------|----------------|----------------|
|   | z toho   |   |                          |                            | Celkem (úvazky)                     |                       |                                    | Odborní zaměst. (úvazky) |                        |                |                |
|   | Náklady na knih. fond (bez dotace na RF) Kč / na 1 obyvatele | Náklady na knih. fond (bez dotace na RF) Kč / na 1 výpůjčku | Náklady na periodika v % | Náklady na licence EIZ v % | Počet zaměstnanců (přepočtený stav) | Zaměst. / 1 000 obyv. | Zaměst. / 1 000 registr. uživatelů | Zaměst. / 1 000 návštěv  | Odborní zaměst. celkem | VŠ knih. směru | SŠ knih. směru |
| Děčín   | 28,67  | 5,96  | 9,0                      | 3,5                        | 23,80                               | 0,4                   | 4,6                                | 0,1                      | 21,3                   | 1,0            | 4,0            |
| Chomutov  | 29,44  | 8,14  | 8,4                      | 0,0                        | 18,00                               | 0,3                   | 1,8                                | 0,2                      | 16,0                   | 0,0            | 4,0            |
| Litoměřice  | 26,29  | 6,61  | 39,7                     | 3,3                        | 19,00                               | 0,5                   | 4,4                                | 0,1                      | 15,0                   | 0,0            | 3,0            |
| Louny   | 33,26  | 6,34  | 5,4                      | 0,0                        | 6,50                                | 0,4                   | 4,6                                | 0,2                      | 6,5                    | 0,0            | 0,0            |
| Most  | 26,12  | 6,87  | 9,7                      | 0,0                        | 23,00                               | 0,7                   | 8,1                                | 0,3                      | 18,0                   | 0,0            | 1,0            |
| Teplice   | 30,66  | 6,21  | 10,9                     | 0,0                        | 24,35                               | 0,5                   | 6,6                                | 0,1                      | 20,0                   | 0,0            | 0,0            |
| Ústí nad Labem                                    | 17,46  | 7,73  | 0,0                      | 0,0                        | 1,50                                | 0,2                   | 2,9                                | 0,2                      | 1,5                    | 0,0            | 0,0            |
| <b>sumář/průměr</b>                               | <b>28,46</b>   | <b>6,65</b>   | <b>13,4</b>              | <b>1,3</b>                 | <b>116,15</b>                       | <b>0,4</b>            | <b>4,1</b>                         | <b>0,1</b>               | <b>98,3</b>            | <b>1,0</b>     | <b>12,0</b>    |

\*region Žatec nemá žádnou profesionální knihovnu





# ČINNOST NEPROFESIONÁLNÍCH KNIHOVEN )

## I. KNIHOVNÍ FOND

| Neprofesionální knihovny podle regionů | Obsluhovaná populace (obyv.) | Vlastní knihovní fond          |                                   |                                      | Přírůstky (bez VF)                  |                                       |   | VF                                       | Rozsah a využití knih. fondu   |                               |                   |
|--|------------------------------|--------------------------------|-----------------------------------|--------------------------------------|-------------------------------------|---------------------------------------|---|--|--------------------------------|-------------------------------|-------------------|
|  |                              | Vlastní knihovní fond (bez VF) | % knih. jednotek ve volném výběru | Exempláře periodik na 1 000 obyvatel | Přírůstky knihovního fondu (bez VF) | % obnovy knih. fondu ve volném výběru | Přírůstky fondu (bez VF) na 1 000 obyv. | Výměnné fondy půjčené od jiných knihoven | Rozsah knihovního fondu celkem | Rozsah knih. fondu na 1 obyv. | Obrat knih. fondu |
| Děčín                                  | 23 128                       | 172 377                        | 98,3                              | 0,9                                  | 2 401                               | 1,4                                   | 103,8                                   | 7 950                                    | 180 327                        | 7,8                           | 0,2               |
| Chomutov                               | 23 061                       | 79 671                         | 100,0                             | 1,7                                  | 581                                 | 0,7                                   | 25,2                                    | 17 726                                   | 97 397                         | 4,2                           | 0,2               |
| Litoměřice                             | 44 523                       | 143 762                        | 99,3                              | 2,0                                  | 3 145                               | 2,2                                   | 70,6                                    | 34 964                                   | 178 726                        | 4,0                           | 0,3               |
| Louny                                  | 16 273                       | 41 370                         | 97,0                              | 1,9                                  | 589                                 | 1,5                                   | 36,2                                    | 7 934                                    | 49 304                         | 3,0                           | 0,3               |
| Most                                   | 13 308                       | 68 448                         | 100,0                             | 1,4                                  | 771                                 | 1,1                                   | 57,9                                    | 4 495                                    | 72 943                         | 5,5                           | 0,3               |
| Teplice                                | 26 211                       | 76 382                         | 99,2                              | 5,4                                  | 1 594                               | 2,1                                   | 60,8                                    | 7 577                                    | 83 959                         | 3,2                           | 0,4               |
| Ústí nad Labem                         | 16 913                       | 44 367                         | 100,0                             | 1,0                                  | 551                                 | 1,2                                   | 32,6                                    | 6 065                                    | 50 432                         | 3,0                           | 0,4               |
| Žatec                                  | 8 468                        | 14 940                         | 100,0                             | 0,6                                  | 788                                 | 5,3                                   | 93,1                                    | 3 739                                    | 18 679                         | 2,2                           | 0,4               |
| <b>sumář/průměr</b>                    | <b>171 885</b>               | <b>641 317</b>                 | <b>99,1</b>                       | <b>2,1</b>                           | <b>10 420</b>                       | <b>1,6</b>                            | <b>60,6</b>                             | <b>90 450</b>                            | <b>731 767</b>                 | <b>4,3</b>                    | <b>0,3</b>        |

## II. UŽIVATELÉ

| Neprofesionální knihovny podle regionů | Návštěvníci z toho v % |                                       |                     |  |                          |                             |                              |  |   |  |
|--|------------------------|---------------------------------------|---------------------|--|--------------------------|-----------------------------|------------------------------|--|---|--|
|  | Registrovaní uživatelé | % registr. uživatelů z počtu obyvatel | Uživatelé do 15 let | % uživatelů do 15 let z celkového počtu registr. uživatelů | Počet návštěvníků celkem | Fyzické návštěvy knihovny % | Návštěvníci on-line služeb % | Návštěvníci internetu – % z fyzických návštěv. | Návštěvníci kulturních a vzděl. akcí – % z fyzických návštěv. | Počet návštěvníků celkem / 1 obyvatele |
| Děčín                                  | 1 321                  | 5,7                                   | 284                 | 21,5   | 8 372                    | 99,8                        | 0,2                          | 16,0   | 18,2  | 0,4                                    |
| Chomutov                               | 854                    | 3,7                                   | 208                 | 24,4   | 9 022                    | 90,2                        | 9,8                          | 0,5  | 3,7   | 0,4                                    |
| Litoměřice                             | 2 426                  | 5,5                                   | 882                 | 36,4   | 42 457                   | 91,2                        | 8,8                          | 14,7   | 21,2  | 1,0                                    |
| Louny                                  | 825                    | 5,1                                   | 254                 | 30,8   | 14 943                   | 100,0                       | 0,0                          | 5,6  | 37,7  | 0,9                                    |
| Most                                   | 839                    | 6,3                                   | 252                 | 30,0   | 7 911                    | 100,0                       | 0,0                          | 24,2   | 7,7   | 0,6                                    |
| Teplice                                | 1 784                  | 6,8                                   | 538                 | 30,2   | 26 474                   | 90,4                        | 9,6                          | 9,5  | 25,8  | 1,0                                    |
| Ústí nad Labem                         | 859                    | 5,1                                   | 230                 | 26,8   | 9 918                    | 93,1                        | 6,9                          | 6,1  | 3,8   | 0,6                                    |
| Žatec                                  | 324                    | 3,8                                   | 97                  | 29,9   | 42 103                   | 8,4                         | 91,6                         | 5,9  | 32,8  | 5,0                                    |
| <b>sumář/průměr</b>                    | <b>9 232</b>           | <b>5,4</b>                            | <b>2 745</b>        | <b>29,7</b>  | <b>161 200</b>           | <b>71,2</b>                 | <b>28,8</b>                  | <b>11,2</b>                                    | <b>20,9</b>   | <b>0,9</b>                             |

### III. VÝPŮJČKY

z toho v %

Výpůjčky knih

Výpůjčky  
periodik

| Neprofesionální knihovny podle regionů | Výpůjčky celkem | Počet výpůjček / 1 obyv. | Počet výpůjček na 1 registr. uživatele | Prezenční výpůjčky % | Prolongace % | Dospělým celkem | Z toho % naučné literatury | Dětem celkem  | Na 1 čtenáře do 15 let | Z toho % naučné literatury | Výpůjčky periodik | Výpůjčky periodik % |
|--|-----------------|--------------------------|--|----------------------|--------------|-----------------|----------------------------|---------------|------------------------|----------------------------|-------------------|---------------------|
| Děčín                                  | 27 363          | 1,2                      | 20,7                                   | 0,6                  | 3,5          | 23 300          | 8,5                        | 2 934         | 10,3                   | 22,6                       | 1 127             | 4                   |
| Chomutov                               | 18 404          | 0,8                      | 21,6                                   | 0,0                  | 5,3          | 14 733          | 7,9                        | 2 107         | 10,1                   | 12,3                       | 1 554             | 8                   |
| Litoměřice                             | 71 930          | 1,6                      | 29,7                                   | 5,9                  | 10,2         | 51 727          | 7,5                        | 9 584         | 10,9                   | 21,9                       | 10 359            | 14                  |
| Louny                                  | 17 612          | 1,1                      | 21,4                                   | 0,0                  | 6,1          | 12 601          | 11,6                       | 1 966         | 7,7                    | 26,3                       | 3 045             | 17                  |
| Most                                   | 22 915          | 1,7                      | 27,3                                   | 6,6                  | 4,2          | 17 596          | 16,6                       | 3 024         | 12,0                   | 32,9                       | 2 278             | 10                  |
| Teplice                                | 44 692          | 1,7                      | 25,1                                   | 0,0                  | 11,1         | 30 814          | 18,7                       | 4 393         | 8,2                    | 15,2                       | 9 246             | 21                  |
| Ústí nad Labem                         | 18 645          | 1,1                      | 21,7                                   | 0,0                  | 7,3          | 15 182          | 4,4                        | 2 805         | 12,2                   | 10,8                       | 658               | 4                   |
| Žatec                                  | 6 558           | 0,8                      | 20,2                                   | 0,0                  | 2,9          | 5 594           | 4,8                        | 912           | 9,4                    | 14,3                       | 52                | 1                   |
| <b>sumář/průměr</b>                    | <b>228 119</b>  | <b>1,3</b>               | <b>24,7</b>                            | <b>2,6</b>           | <b>7,8</b>   | <b>171 547</b>  | <b>10,5</b>                | <b>27 725</b> | <b>10,1</b>            | <b>20,3</b>                | <b>28 319</b>     | <b>12</b>           |

#### IV. DALŠÍ ÚDAJE

| Neprofesionální knihovny podle regionů | MVS                                |   | Regionální služby                    |                    |                       |               |                 | Internet  |                              |                                       |                                     |  |
|--|------------------------------------|---|--------------------------------------|--------------------|-----------------------|---------------|-----------------|-----------|------------------------------|---------------------------------------|-------------------------------------|--|
|  | MVS z jiných knih. kladně vyřízené | MVS zaslané jiným knihovnám kladně vyřízené | Výměnné fondy jiným knihovnám svazky | Poradenská činnost | Vzdělávání knihovníků | Kulturní akce | Vzdělávací akce | Publikace | Studijní místa / 1 000 obyv. | Počet počítačů napojených na internet | Internet počet stanic / 1 000 obyv. | Plocha knihovny m <sup>2</sup> / 1 000 obyv. |
| Děčín                                  | 8                                  | 47  | 0                                    | 0                  | 0                     | 72            | 0               | 0         | 3,7                          | 31                                    | 1,3                                 | 66,1   |
| Chomutov                               | 8                                  | 0   | 0                                    | 0                  | 0                     | 40            | 2               | 0         | 7,8                          | 46                                    | 2,0                                 | 135,1  |
| Litoměřice                             | 0                                  | 0   | 0                                    | 0                  | 1                     | 336           | 35              | 0         | 14,1                         | 102                                   | 2,3                                 | 63,0   |
| Louny                                  | 0                                  | 0   | 0                                    | 0                  | 0                     | 136           | 128             | 0         | 8,7                          | 51                                    | 3,1                                 | 73,4   |
| Most                                   | 0                                  | 185   | 0                                    | 0                  | 0                     | 25            | 1               | 0         | 11,2                         | 29                                    | 2,2                                 | 91,2   |
| Teplice                                | 2                                  | 262   | 0                                    | 0                  | 0                     | 157           | 124             | 0         | 3,8                          | 32                                    | 1,2                                 | 62,3   |
| Ústí nad Labem                         | 0                                  | 38  | 0                                    | 0                  | 0                     | 12            | 7               | 0         | 3,8                          | 26                                    | 1,5                                 | 40,0   |
| Žatec                                  | 0                                  | 0   | 0                                    | 0                  | 0                     | 27            | 16              | 0         | 5,8                          | 18                                    | 2,1                                 | 53,6   |
| <b>sumář/průměr</b>                    | <b>18</b>                          | <b>532</b>                                  | <b>0</b>                             | <b>0</b>           | <b>1</b>              | <b>805</b>    | <b>313</b>      | <b>0</b>  | <b>8,1</b>                   | <b>335</b>                            | <b>2,0</b>                          | <b>73,4</b>                                  |

## V. ELEKTRONICKÉ SLUŽBY

| <b>Neprofesionální knihovny podle regionů</b> | Webová stránka knihovny | Návštěvy webové stránky | Elektronický katalog | Vstupy do el. katalogu celkem | z toho % vstupů z prostoru mimo knihovnu | Vstupy do el. výpůjčního protokolu celkem | Vlastní databáze | Licencované el. informační zdroje (EIZ) | Vstupy do EIZ a databází | Stažené digitální dokumenty | On-line informační služby – zodpovězené dotazy |
|---|-------------------------|-------------------------|----------------------|-------------------------------|--|---|------------------|---|--------------------------|-----------------------------|--|
| Děčín   | 5                       | 0                       | 1                    | 16                            | 100,0                                    | 0   | 0                | 0                                       | 0                        | 0                           | 0  |
| Chomutov                                      | 36                      | 0                       | 34                   | 945                           | 93,7                                     | 0   | 0                | 0                                       | 0                        | 0                           | 0  |
| Litoměřice                                    | 73                      | 30 308                  | 73                   | 3 899                         | 96,1                                     | 1   | 0                | 0                                       | 0                        | 0                           | 762  |
| Louny   | 25                      | 1 412                   | 0                    | 0                             |  | 0   | 0                | 0                                       | 0                        | 0                           | 0  |
| Most  | 1                       | 0                       | 0                    | 0                             |  | 0   | 0                | 0                                       | 0                        | 0                           | 0  |
| Teplice                                       | 25                      | 49 883                  | 25                   | 2 768                         | 86,7                                     | 135                                       | 0                | 0                                       | 0                        | 0                           | 0  |
| Ústí nad Labem                                | 19                      | 1                       | 19                   | 947                           | 65,3                                     | 94  | 0                | 0                                       | 0                        | 19                          | 0  |
| Žatec   | 11                      | 446 110                 | 11                   | 38 586                        | 100,0                                    | 0   | 0                | 0                                       | 0                        | 0                           | 0  |
| <b>sumář/průměr</b>                           | <b>195</b>              | <b>527 714</b>          | <b>163</b>           | <b>47 161</b>                 | <b>98,1</b>                              | <b>230</b>                                | <b>0</b>         | <b>0</b>                                | <b>0</b>                 | <b>19</b>                   | <b>762</b>                                     |

**NÁKLADY v Kč na knih. fond****ZAMĚSTNANCI**

z toho

Celkem (úvazky)

| Neprofesionální knihovny podle regionů | z toho   |   |                          |                            | Celkem (úvazky)                     |                       |                                    |                         |
|--|--|---|--------------------------|----------------------------|-------------------------------------|-----------------------|------------------------------------|-------------------------|
|  | Náklady na knih. fond (bez dotace na RF) Kč / na 1 obyvatele | Náklady na knih. fond (bez dotace na RF) Kč / na 1 výpůjčku | Náklady na periodika v % | Náklady na licence EIZ v % | Počet zaměstnanců (přepočtený stav) | Zaměst. / 1 000 obyv. | Zaměst. / 1 000 registr. uživatelů | Zaměst. / 1 000 návštěv |
| Děčín                                  | 22,19  | 18,76   | 1,7                      | 0,0                        | 0,00                                | 0,0                   | 0,0                                | 0,0                     |
| Chomutov                               | 9,03   | 11,31   | 4,7                      | 0,0                        | 22,00                               | 1,0                   | 25,8                               | 2,4                     |
| Litoměřice                             | 5,52   | 3,41  | 28,6                     | 1,3                        | 0,00                                | 0,0                   | 0,0                                | 0,0                     |
| Louny                                  | 2,52   | 2,33  | 50,8                     | 0,0                        | 0,30                                | 0,0                   | 0,4                                | 0,0                     |
| Most                                   | 5,41   | 3,14  | 18,4                     | 0,0                        | 0,00                                | 0,0                   | 0,0                                | 0,0                     |
| Teplice                                | 14,19  | 8,32  | 15,1                     | 0,0                        | 1,37                                | 0,1                   | 0,8                                | 0,1                     |
| Ústí nad Labem                         | 7,56   | 6,86  | 11,6                     | 0,0                        | 0,00                                | 0,0                   | 0,0                                | 0,0                     |
| Žatec                                  | 20,12  | 25,98   | 1,7                      | 0,0                        | 0,00                                | 0,0                   | 0,0                                | 0,0                     |
| <b>sumář/průměr</b>                    | <b>10,18</b>   | <b>7,67</b>   | <b>11,2</b>              | <b>0,2</b>                 | <b>23,67</b>                        | <b>0,1</b>            | <b>2,6</b>                         | <b>0,2</b>              |





# REGIONÁLNÍ FUNKCE )

## REGIONÁLNÍ FUNKCE

Program podpory výkonu zajištění regionálních funkcí (RF) knihoven a jeho praktické naplňování má zajistit dostupnost veřejných knihovnických a informačních služeb ve všech místech republiky a má poskytovat informační a knihovnické služby obyvatelům měst a malých obcí bez rozdílu. Plnění základních RF zajišťuje koordinaci odborných knihovnických činností a účelnou dělbu práce. Zachovává a rozvíjí vazby mezi knihovnami v jednotlivých okresech i v celém kraji a umožňuje vzájemné sdílení informačních zdrojů i služeb. Je zárukou udržení odborného standardu a dostupnosti poskytovaných služeb, zajišťuje aktualizaci knihovnických fondů základních knihoven a zároveň velice efektivně využívá finančních prostředků vložených do tohoto systému a umožňuje i dbát o odborný a kvalifikační růst pracovníků knihoven. Kvalitní plnění RF pověřenými knihovnami má mimořádný význam pro fungování neprofesionálních knihoven v malých obcích.

Financování regionálních funkcí je zajišťováno krajem. Na základě zpracovaných dílčích projektů jednotlivých pověřených knihoven a projektu SVK byl zpracován „Projekt výkonu regionálních funkcí pro knihovny Ústeckého kraje v roce 2018“ ve výši 10 786 604 Kč. Rada Ústeckého kraje rozhodla o přidělení neinvestiční finanční dotace na plnění regionálních funkcí prostřednictvím SVK v Ústí nad Labem ve výši 9 mil. Kč, zároveň byla určena částka pro krajskou knihovnu ve výši 1 370 tisíc, kterou dostala do svého rozpočtu. Krajská knihovna plní krajskou i okresní regionální funkci pro okres Ústí nad Labem. Zbývající částka byla rozdělena pověřeným knihovnám podle Zásad zajištění výkonu regionálních funkcí knihoven v Ústeckém kraji. Dotace na podporu výkonu regionálních funkcí byla navýšena o 1 milion, ale stále je menší, než by pověřené knihovny na plné zajištění RF potřebovaly. Nadále trvá snížení pracovních úvazků a rozsahu služeb, které pověřené knihovny poskytují.

## Severočeská vědecká knihovna Ústí nad Labem – celokrajský výkaz výkonu RF 2018

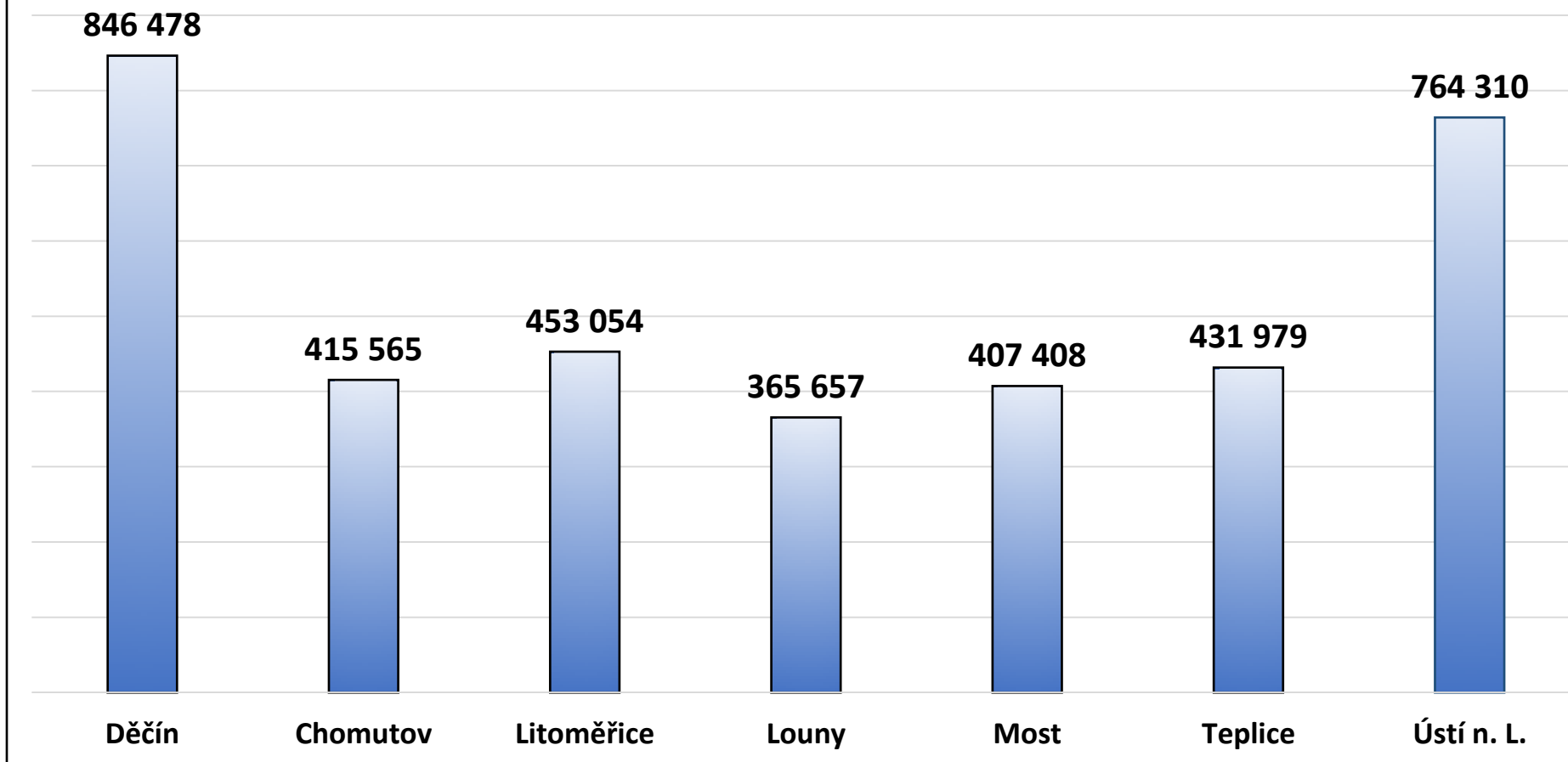
|  |              |
|--|--------------|
| <b>Počet pracovníků zajišťujících regionální funkce</b>    | <b>15,55</b> |
| <b>Počet obsluhovaných knihoven</b>                        | <b>300</b>   |
| <b>Poradenská a konzultační činnost</b>                    |              |
| počet obslužených knihoven                                 | 307          |
| počet poskytnutých konzultací                              | 1 102        |
| počet metodických návštěv                                  | 547          |
| <b>Statistika knihovnických činností Kult (MK) 12 - 01</b> |              |
| počet obslužených knihoven                                 | 288          |
| počet zpracovaných statistických výkazů                    | 300          |
| <b>Vzdělávání knihovníků, semináře</b>                     |              |
| počet obslužených knihoven                                 | 310          |
| počet všech vzdělávacích akcí                              | 126          |
| z toho (z ř. 14): počet akcí v rámci RF                    | 34           |
| počet všech účastníků                                      | 1 166        |
| z toho (z ř. 16): počet účastníků akcí v rámci RF          | 525          |
| počet všech vyučovacích hodin                              | 356          |
| z toho (z ř. 18): počet vyučovacích hodin v rámci RF       | 153          |
| <b>Porady</b>  |              |
| počet obslužených knihoven                                 | 141          |
| počet akcí   | 16           |
| počet účastníků  | 180          |
| <b>Pomoc při revizi a aktualizaci KF</b>                   |              |
| počet obslužených knihoven                                 | 50           |
| počet revidovaných knihovních jednotek                     | 84 627       |
| počet revidovaných knihoven                                | 41           |

|  |         |
|--|---------|
| <b>Nákup KF z prostředků provozovatelů (obcí) do vlastních KF</b>                      |         |
| počet obslužených knihoven   | 51      |
| počet nakoupených knihovních jednotek  | 6 393   |
| <b>Zpracování KF z prostředků provozovatelů (obcí) vlastních KF</b>                    |         |
| počet obslužených knihoven   | 135     |
| počet zpracovaných knihovních jednotek   | 13 067  |
| <b>Výměnný fond (v knihovních jednotkách)</b>  |         |
| stav výměnného fondu k 31. 12. 2016  | 233 589 |
| roční přírůstek VF   | 12 757  |
| roční úbytek výměnného fondu   | 4 344   |
| z ř. 36 zakoupeno z finančních prostředků kraje na regionální funkce                   | 8 900   |
| z ř. 36 zakoupeno z finančních prostředků obce   | 2 923   |
| z ř. 36 zakoupeno z finančních prostředků dalších zdrojů                               | 567     |
| <b>Cirkulace VF</b>  |         |
| počet obslužených knihoven   | 261     |
| počet expedovaných souborů   | 1 575   |
| počet svazků v souborech   | 96 816  |
| <b>Servis automatizovaného knihovního systému</b>                                      |         |
| počet knihoven, pro které pověřená knihovna zajišťuje podporu automatizovaného systému | 116     |
| počet akcí, zásahů   | 215     |
| <b>Doprava v rámci výkonu RF</b>   |         |
| počet obslužených knihoven   | 278     |
| počet ujetých km   | 22 505  |

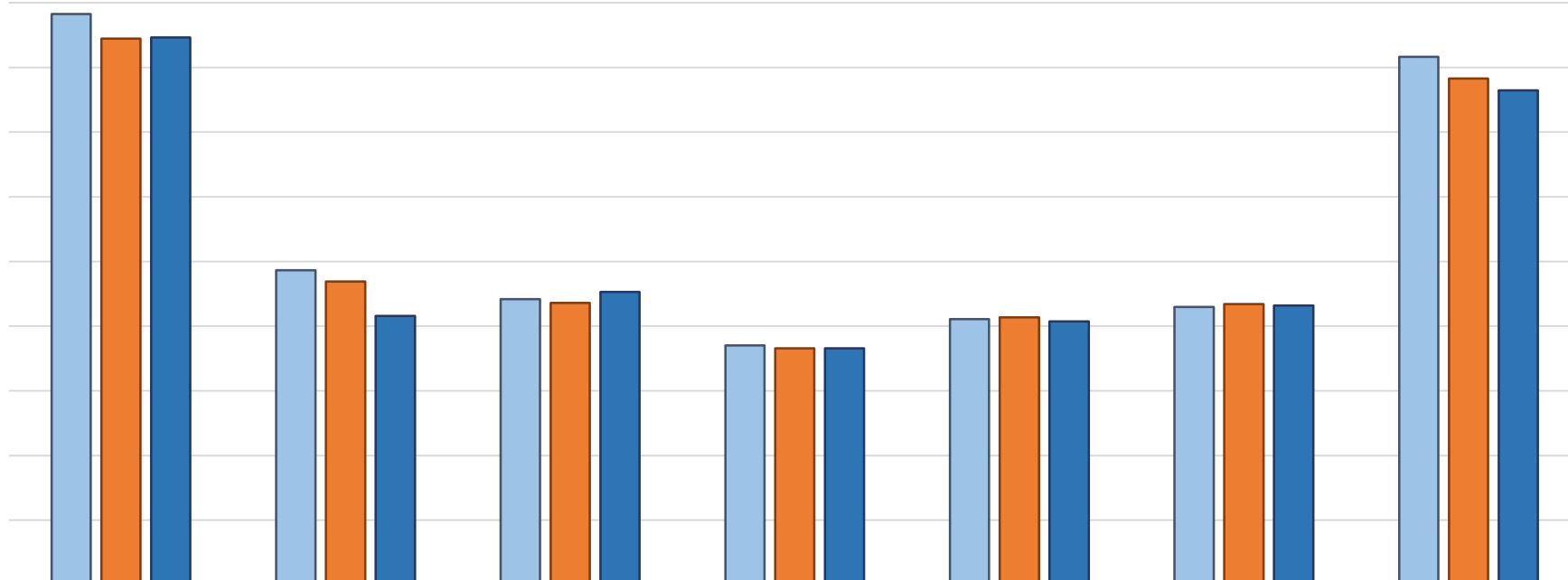


GRAFY )

## VLASTNÍ KNIHOVNÍ FOND (BEZ VÝMĚNNÉHO FONDU) PŘEHLED PODLE OKRESŮ

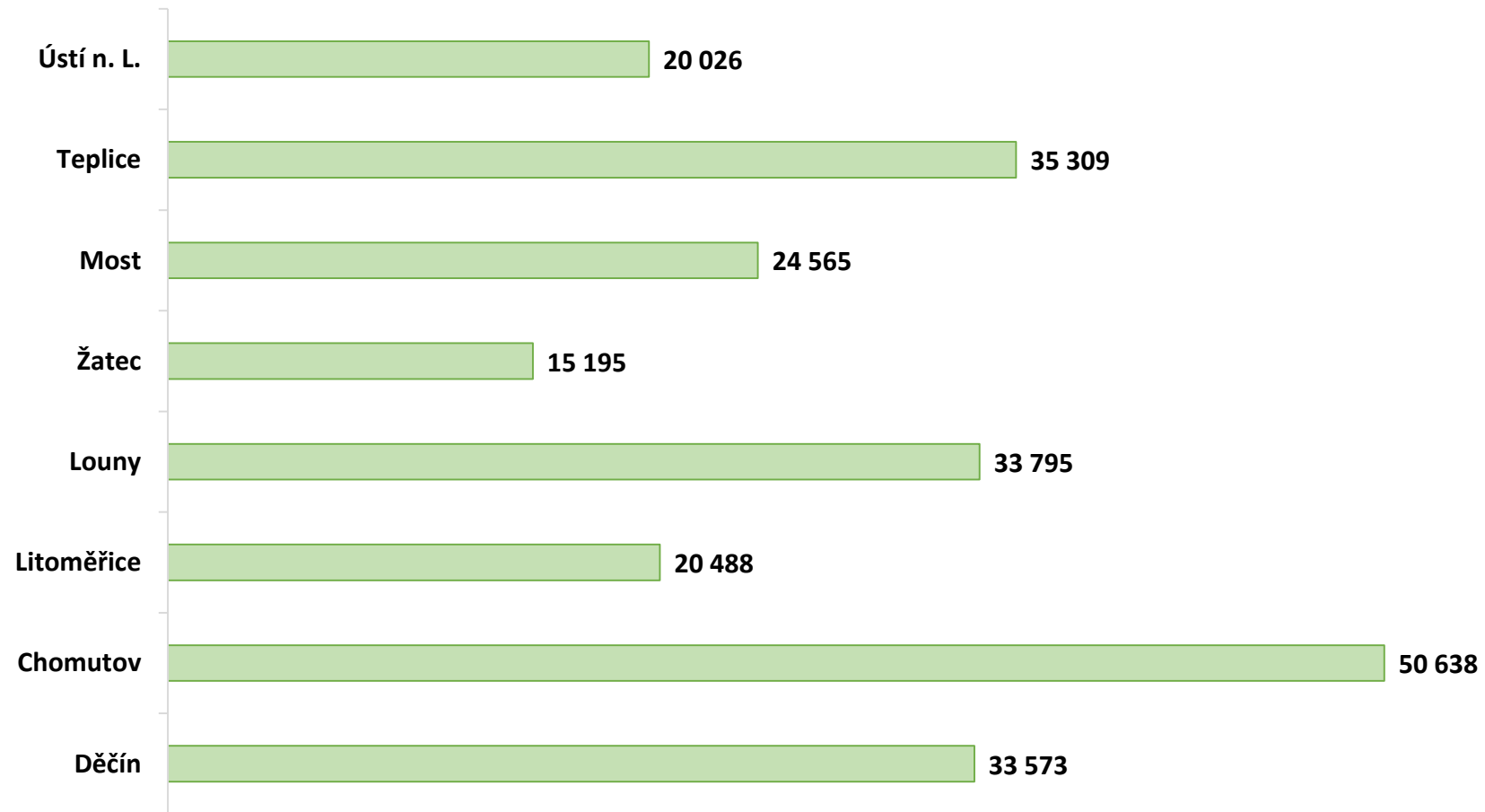


## VLASTNÍ KNIHOVNÍ FOND (BEZ VÝMĚNNÉHO FONDU) PŘEHLED PODLE OKRESŮ



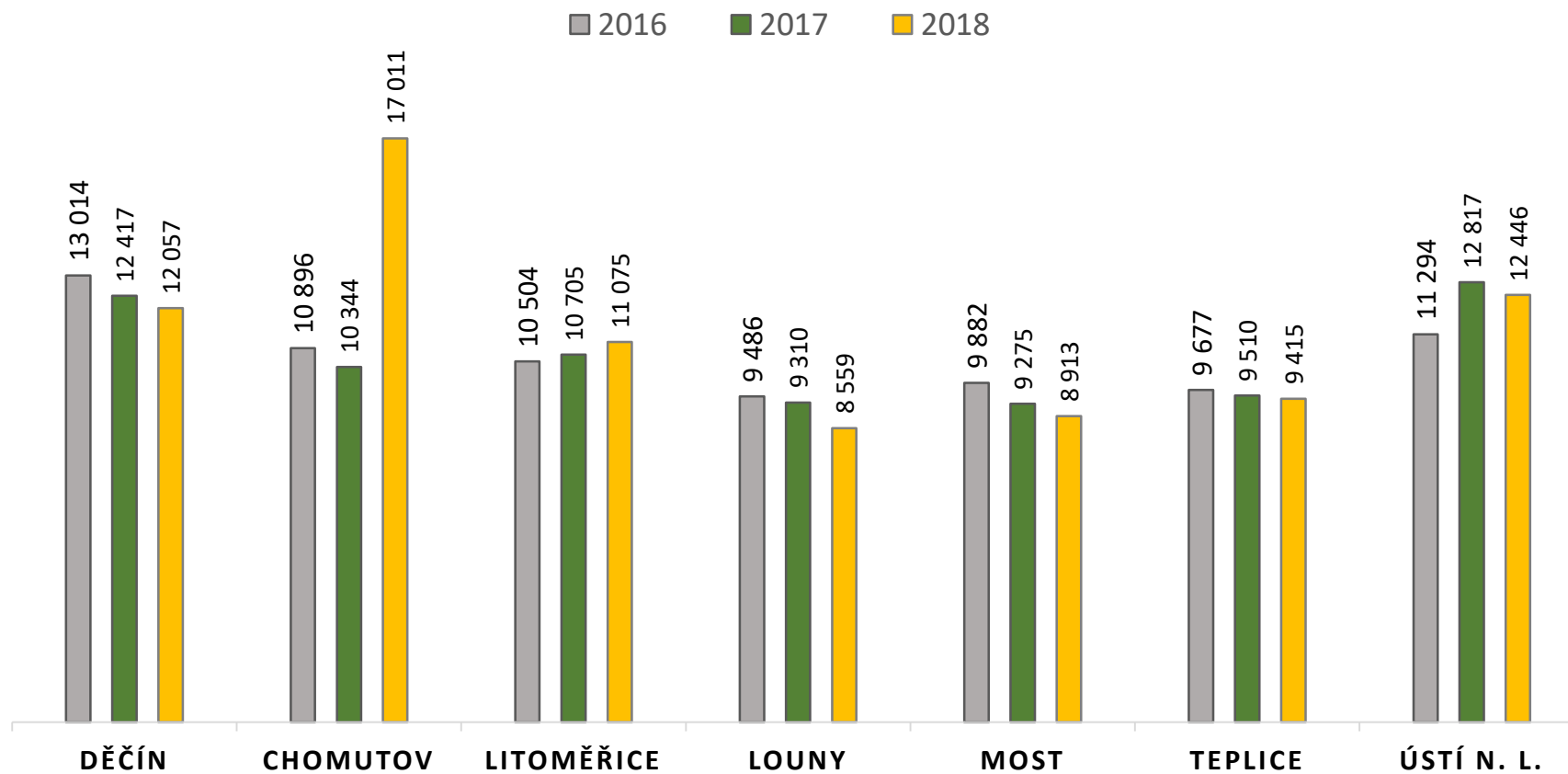
|      | Děčín   | Chomutov | Litoměřice | Louny   | Most    | Teplice | Ústí n. L. |
|------|---------|----------|------------|---------|---------|---------|------------|
| 2016 | 882 622 | 486 484  | 441 868    | 370 333 | 410 851 | 429 759 | 816 205    |
| 2017 | 844 298 | 469 088  | 435 763    | 365 692 | 413 571 | 434 203 | 782 832    |
| 2018 | 846 478 | 415 565  | 453 054    | 365 657 | 407 408 | 431 979 | 764 310    |

## VÝMĚNNÝ KNIHOVNÍ FOND PŘEHLED PODLE REGIONŮ



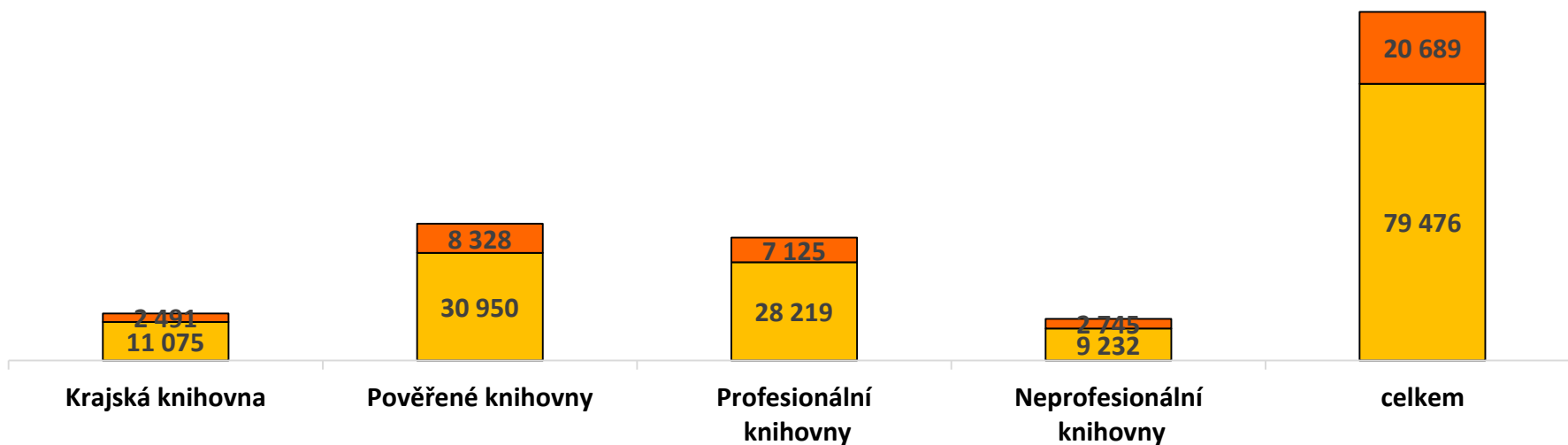


## POČET REGISTROVANÝCH UŽIVATELŮ 2016–2018 ÚSTECKÝ KRAJ – PODLE OKRESŮ

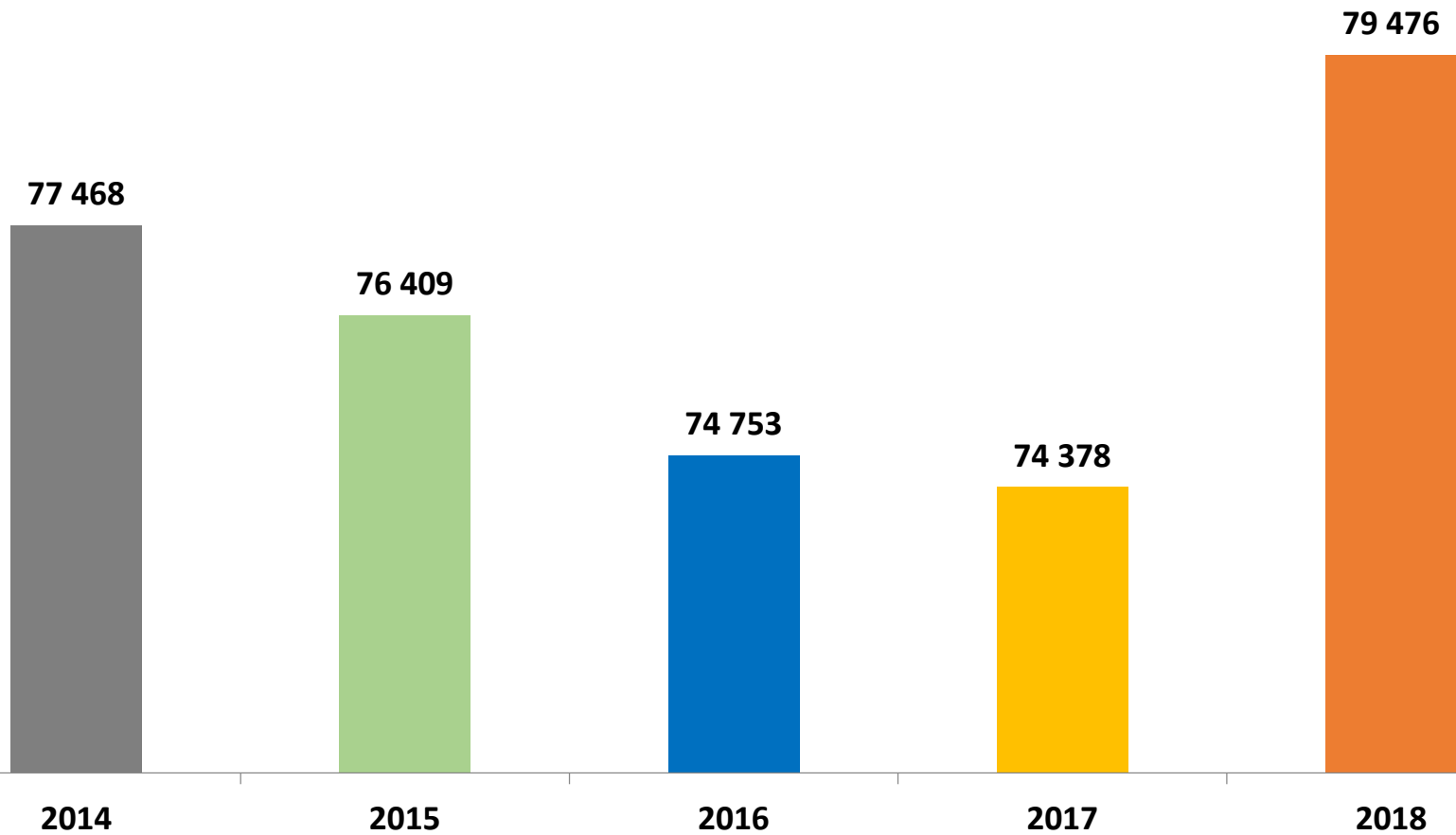


## POČET REGISTROVANÝCH UŽIVATELŮ V ROCE 2018 PODLE DRUHU KNIHOVNY

■ Registrovaní uživatelé    ■ Uživatelé do 15 let

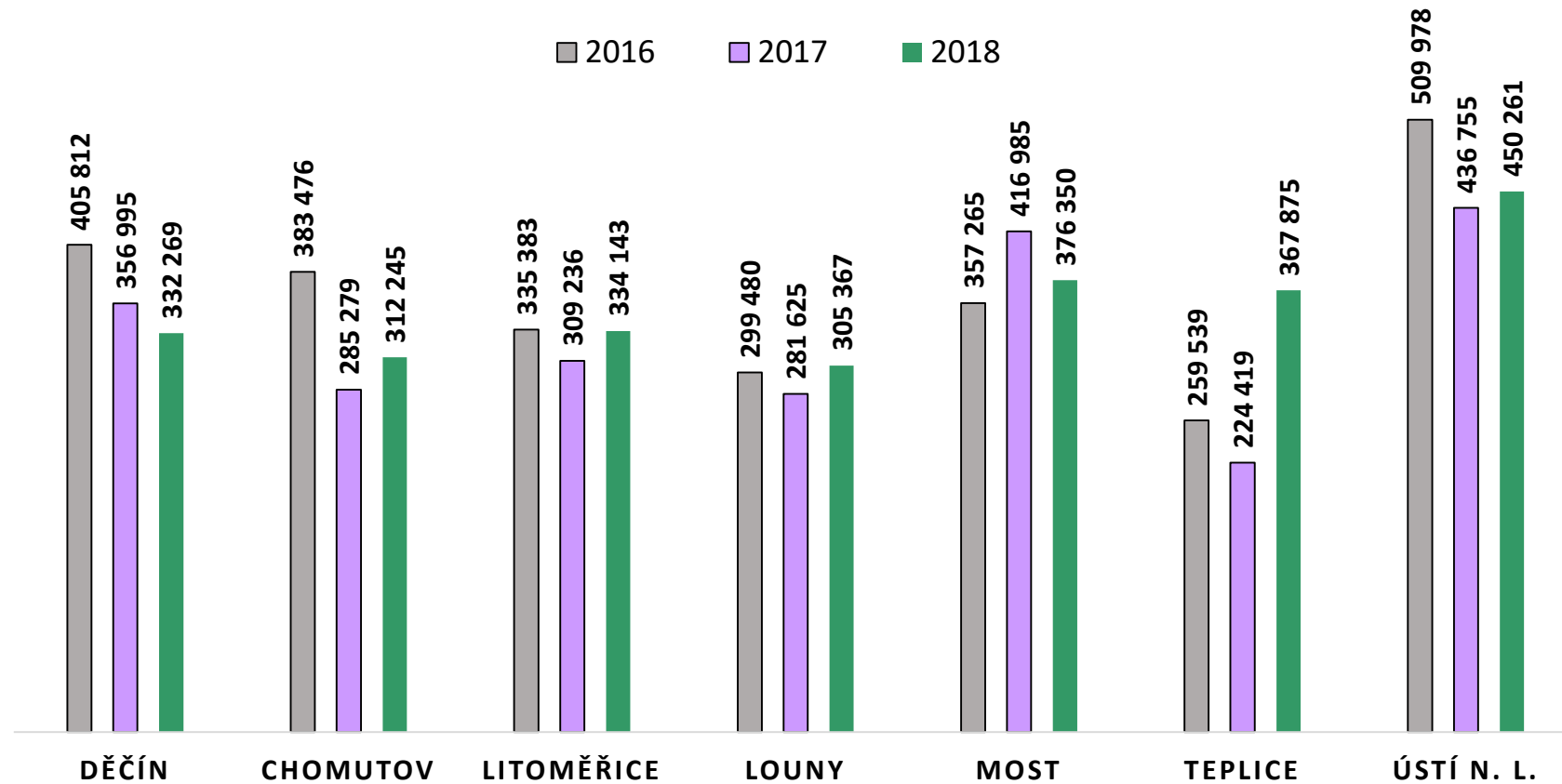


## REGISTROVANÍ UŽIVATELE CELKEM 2014–2018 ÚSTECKÝ KRAJ



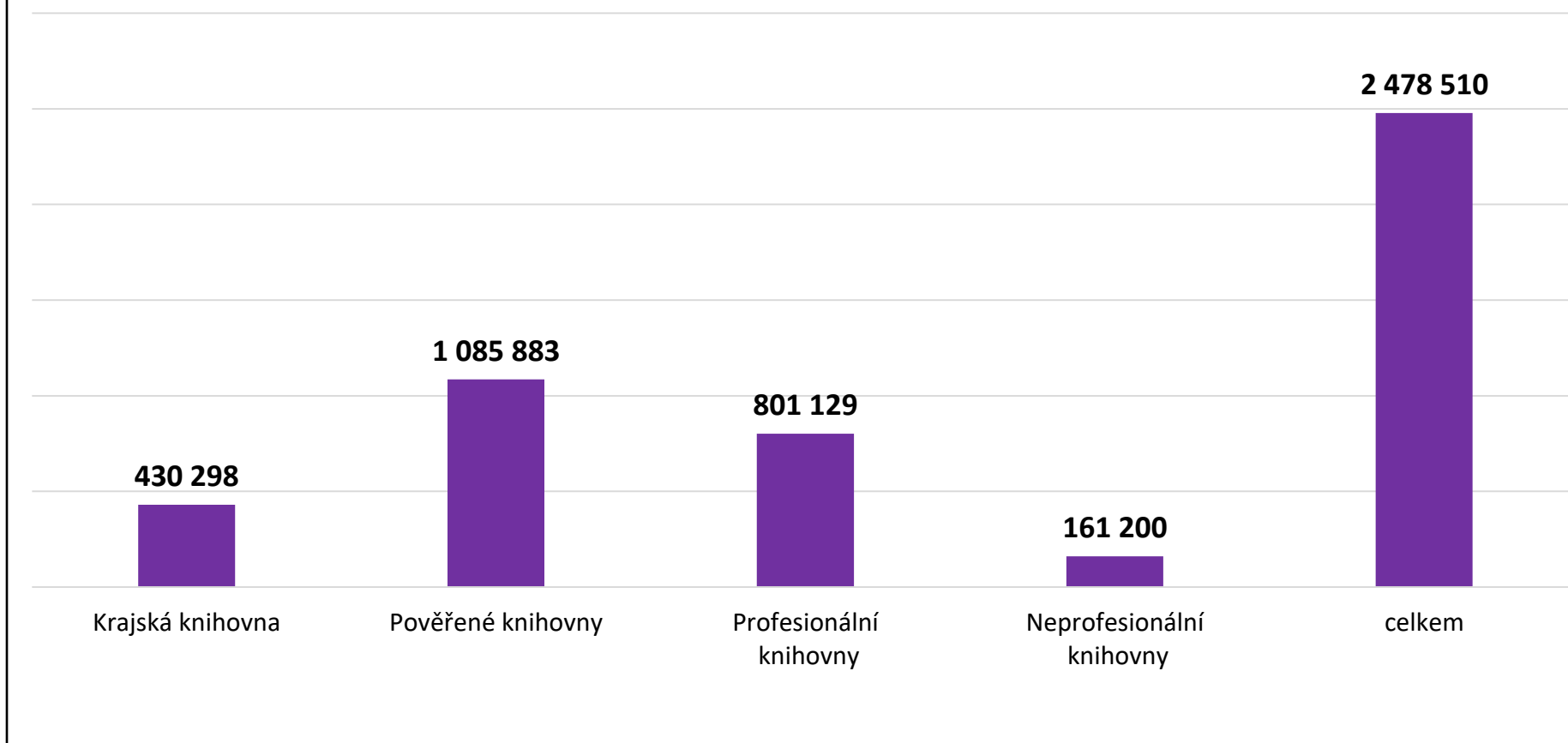
# POČET NÁVŠTĚVNÍKŮ 2016–2018

## ÚSTECKÝ KRAJ – PODLE OKRESŮ



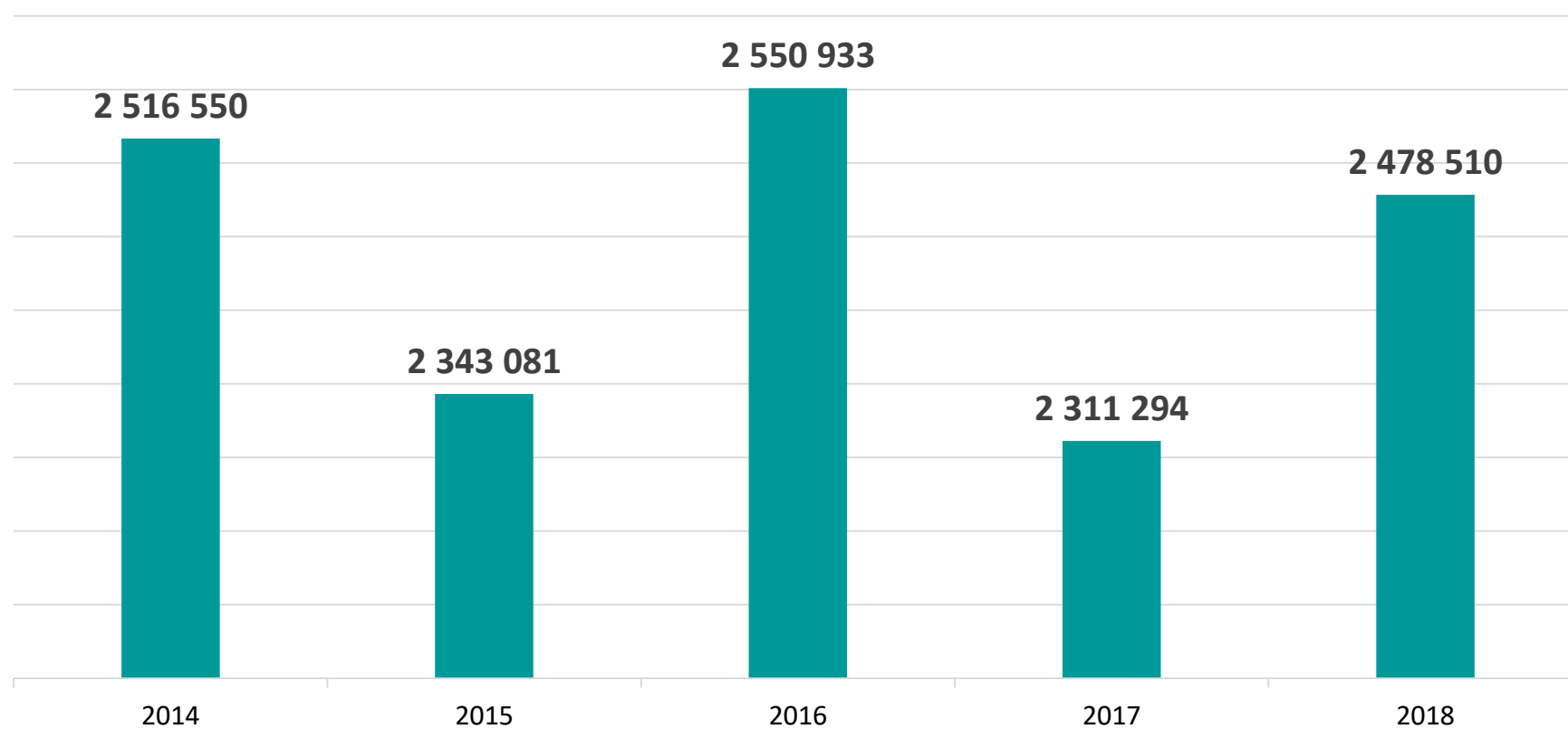
# POČET NÁVŠTĚVNÍKŮ V ROCE 2018

## PODLE DRUHU KNIHOVNY



## POČET NÁVŠTĚVNÍKŮ CELKEM 2014–2018

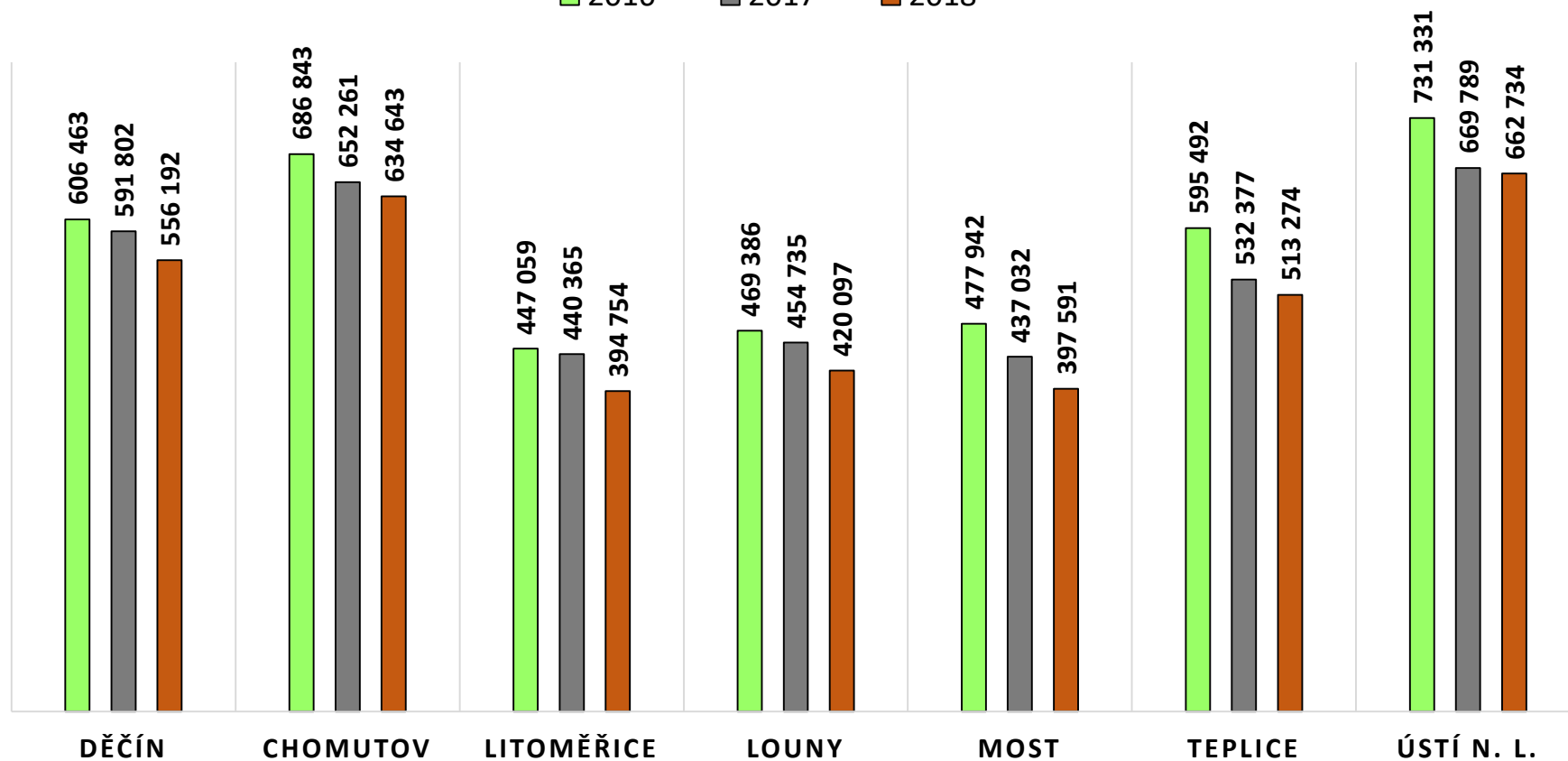
### ÚSTECKÝ KRAJ



# POČET VÝPŮJČEK 2016–2018

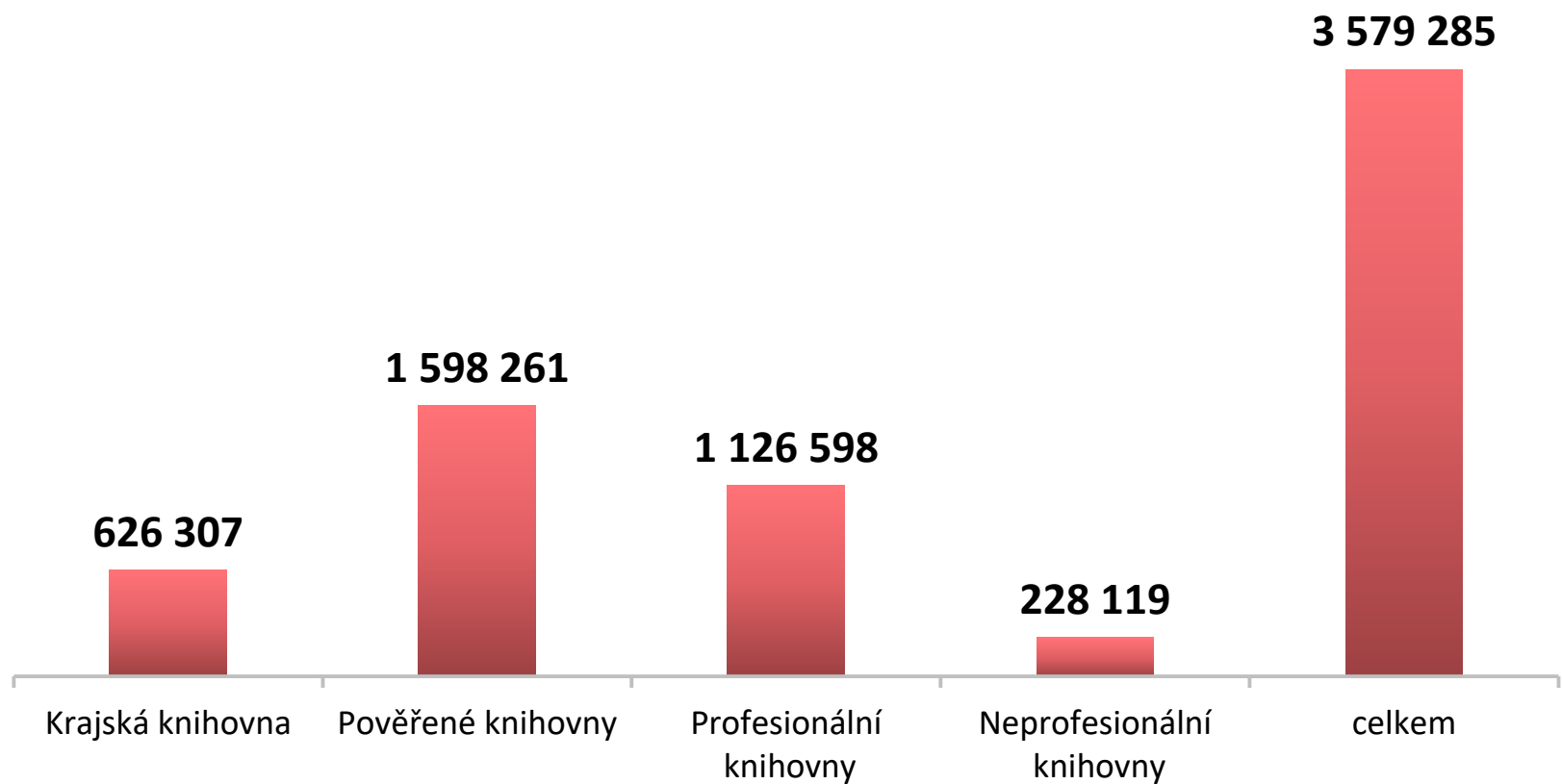
## ÚSTECKÝ KRAJ – PODLE OKRESŮ

■ 2016 ■ 2017 ■ 2018



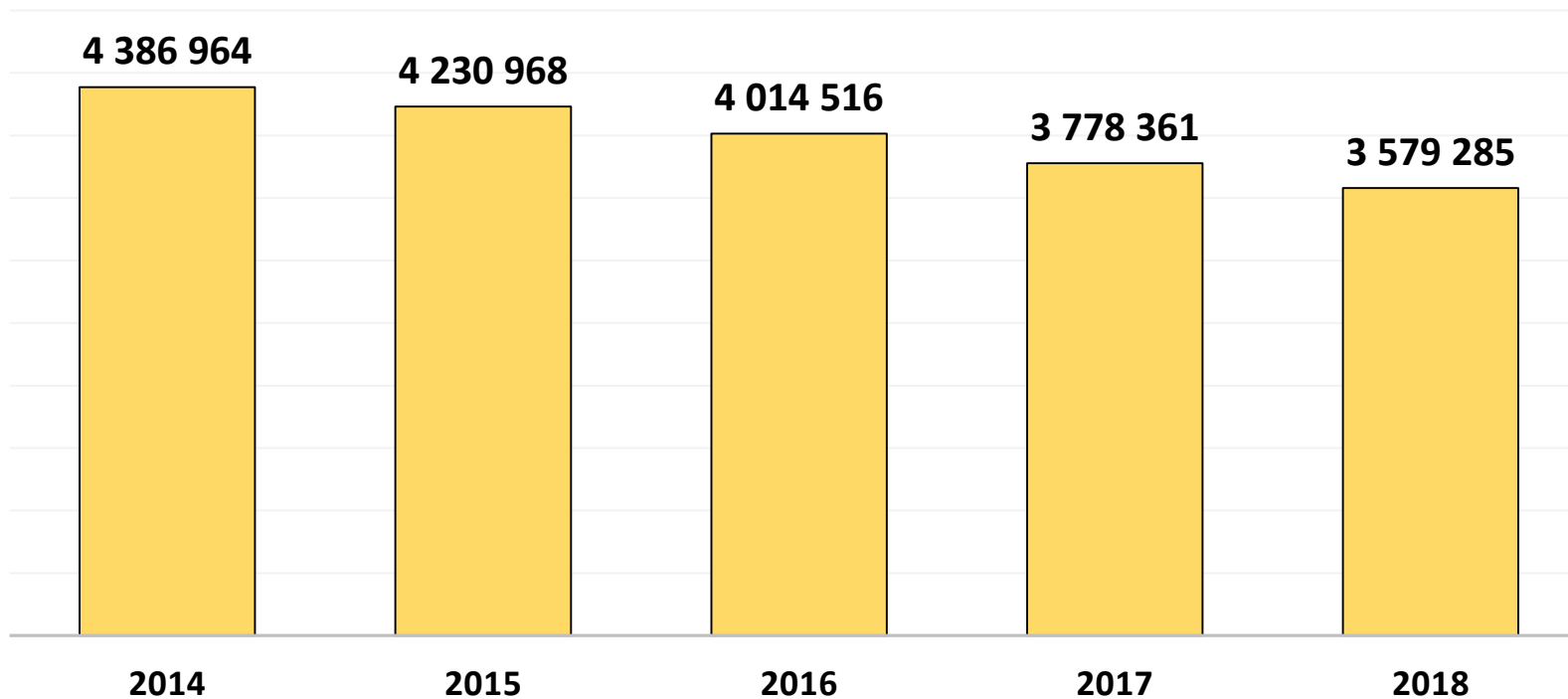
# VÝPŮJČKY CELKEM V ROCE 2018

## PODLE DRUHU KNIHOVNY





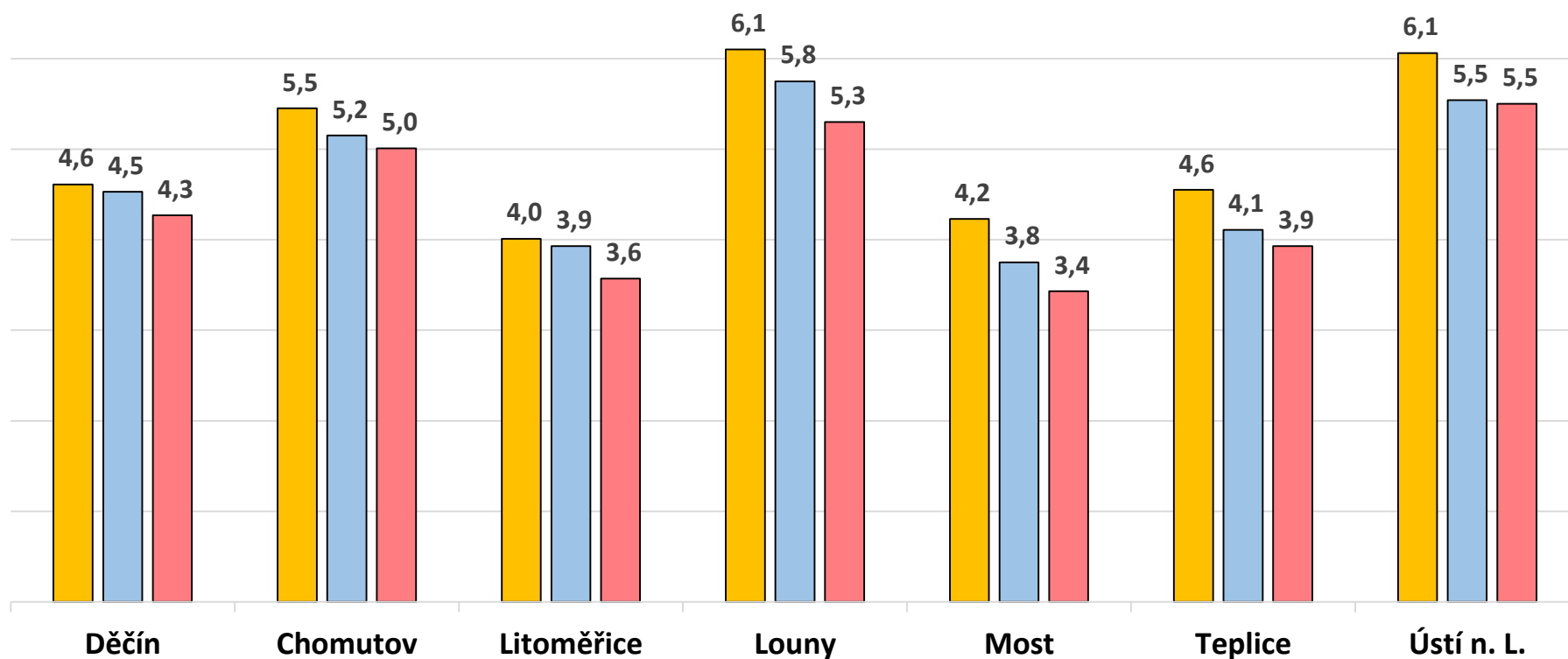
## VÝPŮJČKY CELKEM 2014–2018 ÚSTECKÝ KRAJ



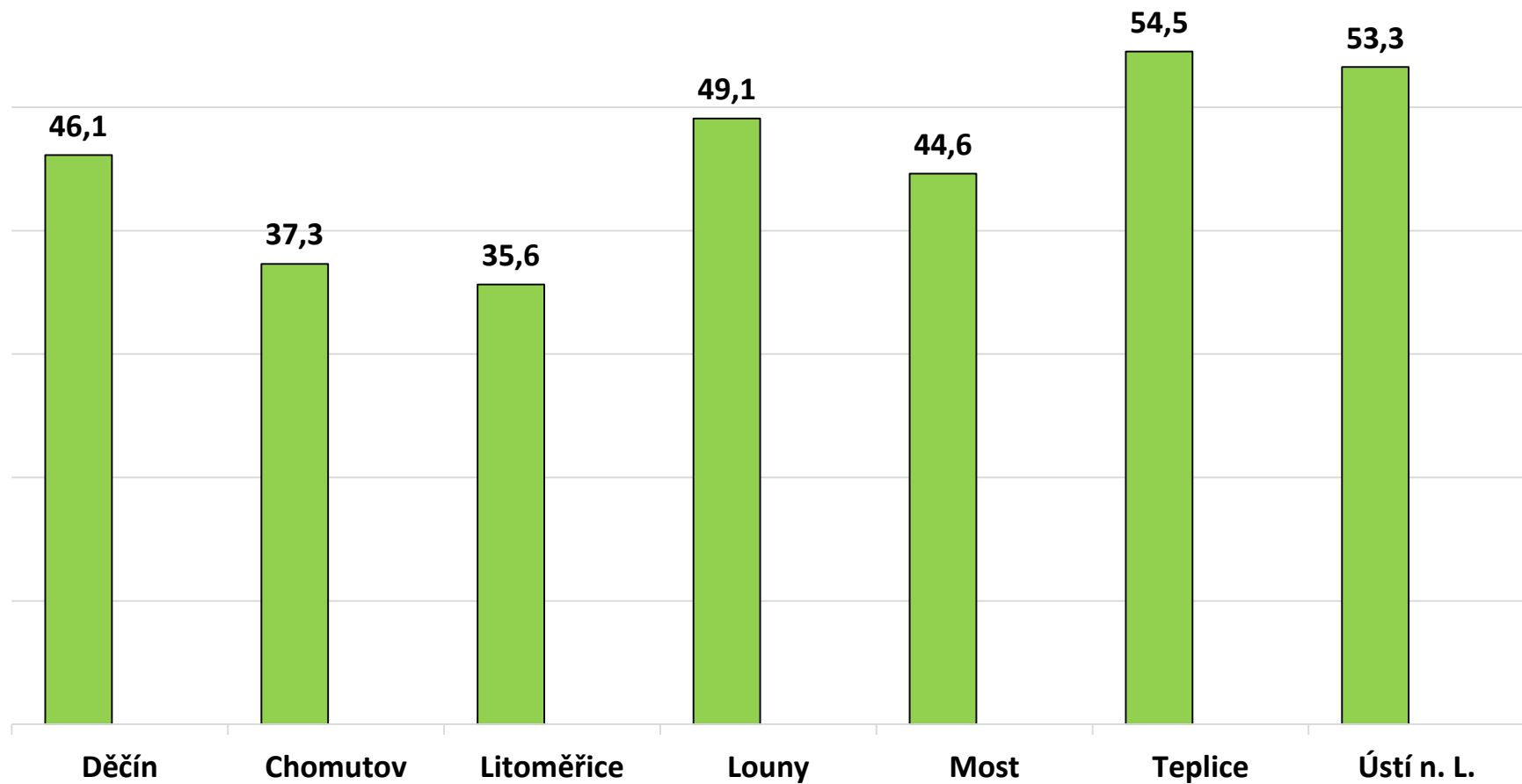
# POČET VÝPŮJČEK NA 1 OBYVATELE

## ÚSTECKÝ KRAJ – PODLE OKRESŮ

■ 2016 ■ 2017 ■ 2018



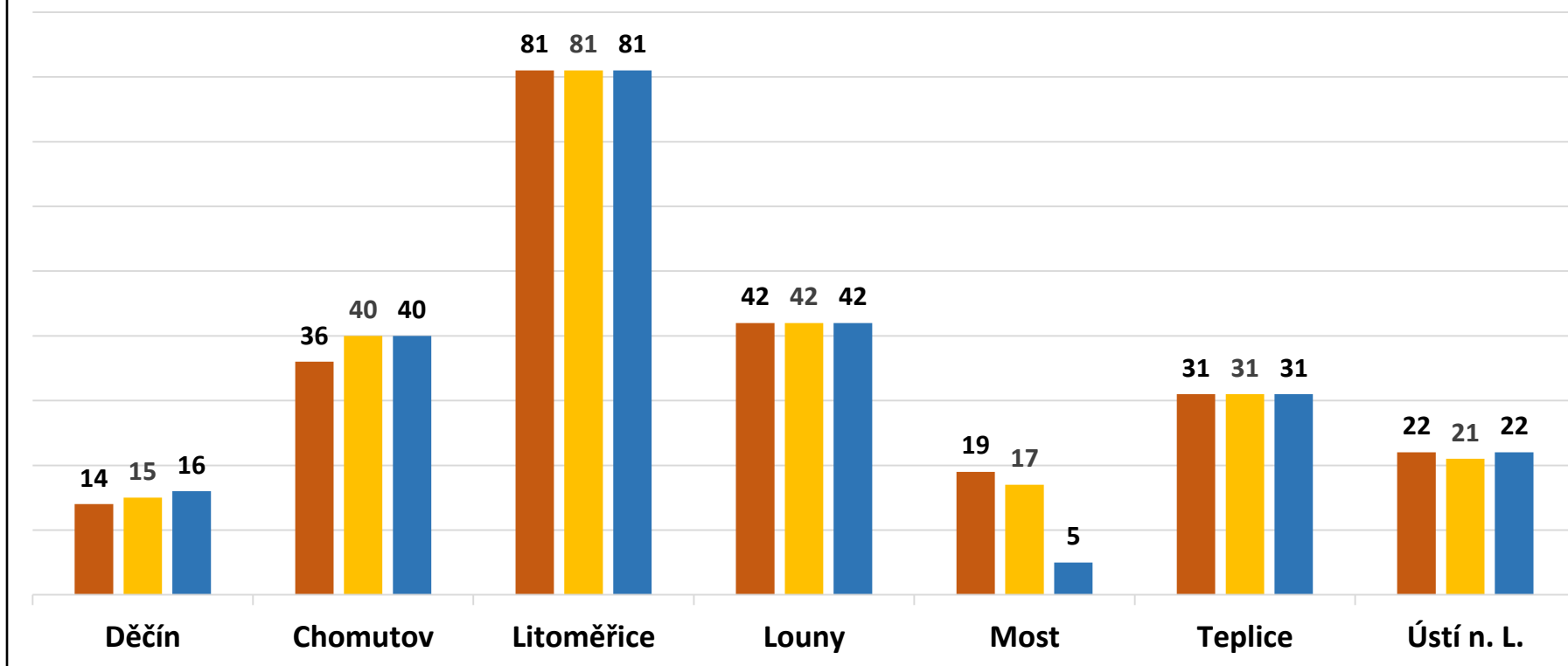
## POČET VÝPŮJČEK NA 1 REGISTRovanÉHO UŽIVATELE ÚSTECKÝ KRAJ – PODLE OKRESŮ



## POČET WEBOVÝCH STRÁNEK KNIHOVEN 2016–2018

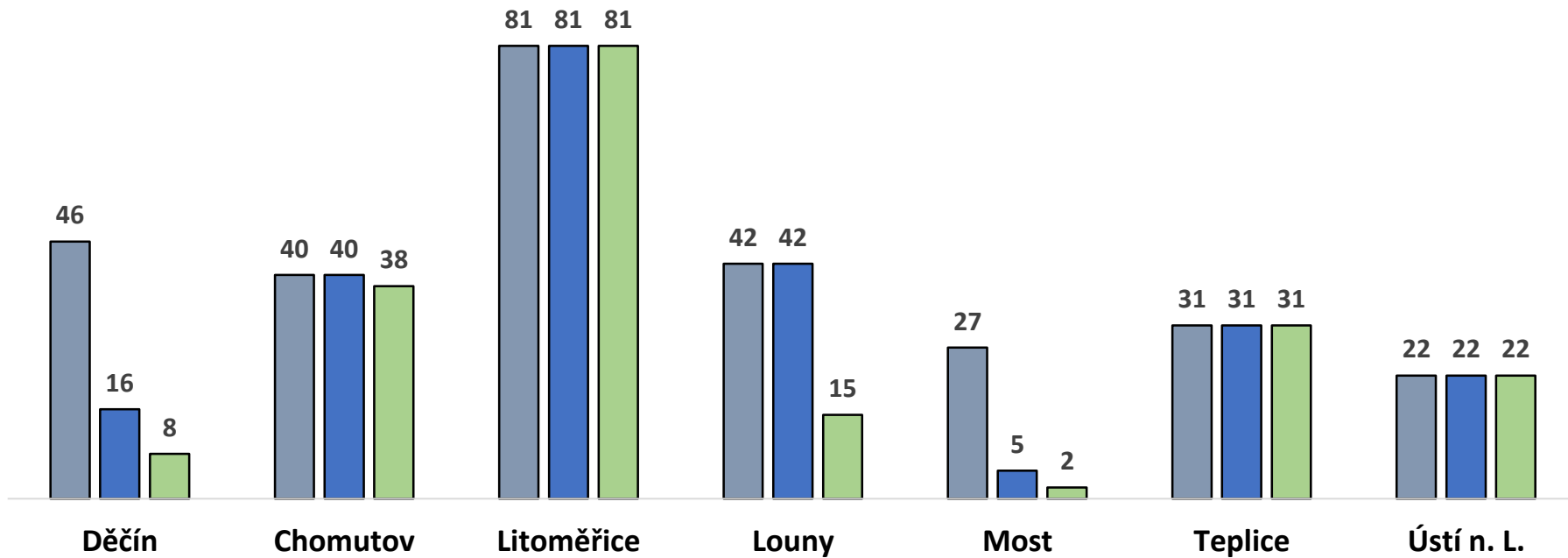
### ÚSTECKÝ KRAJ – PODLE OKRESŮ

■ 2016 ■ 2017 ■ 2018

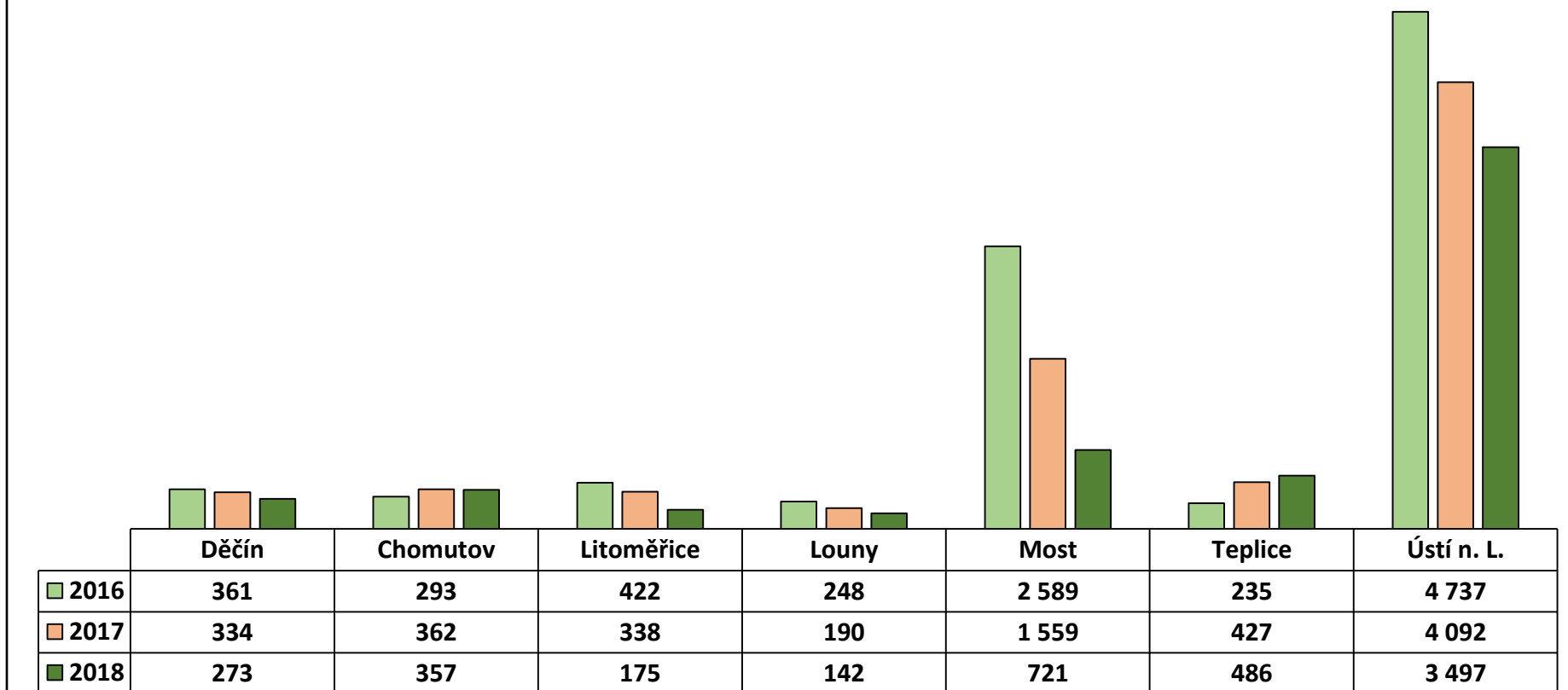


## WEBOVÉ STRÁNKY, ELEKTRONICKÝ KATALOG ÚSTECKÝ KRAJ – PODLE OKRESŮ

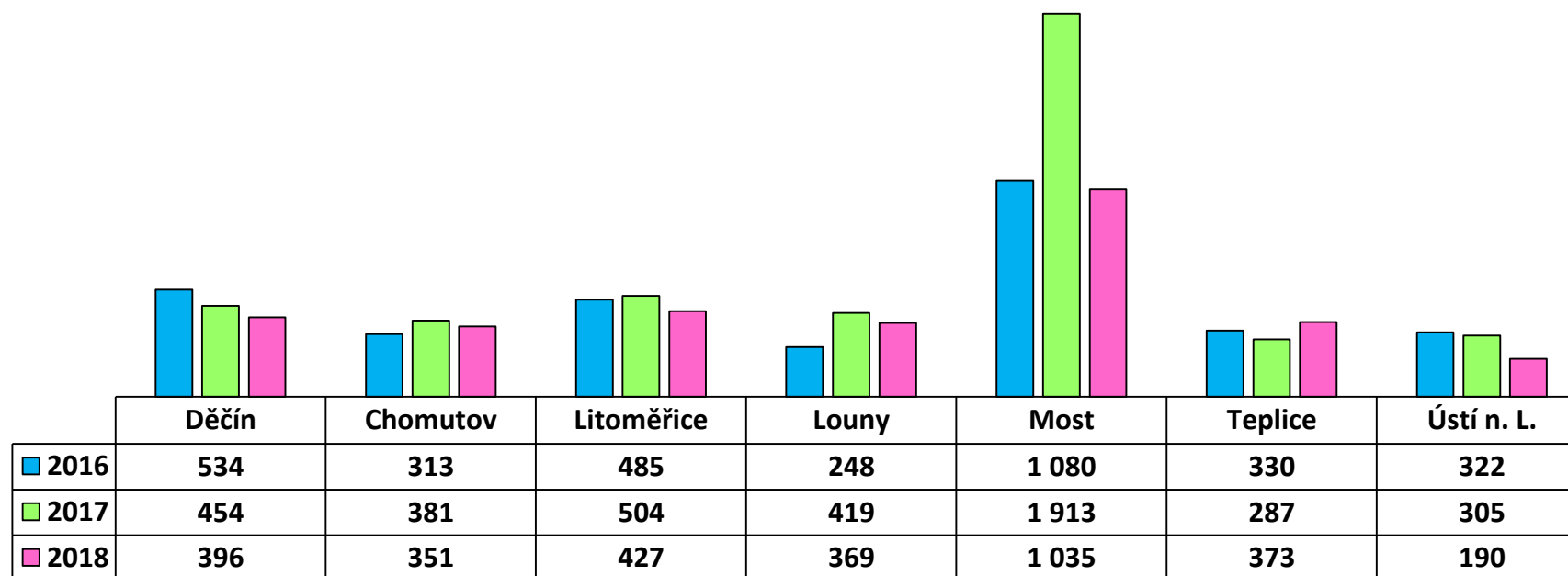
■ Počet knihoven    ■ Webová stránka knihovny    ■ Elektronický katalog



## MVS Z JINÝCH KNIHOVEN KLADNĚ VYŘÍZENÉ ÚSTECKÝ KRAJ



## MVS ZASLANÉ JINÝM KNIHOVNÁM ÚSTECKÝ KRAJ







## POUŽITÉ ZKRATKY A DEFINICE )

**AKS** – automatizovaný výpůjční systém

**Databáze** – soubory či sestavy dat, faktografických údajů, textů a jiných digitálních objektů, které se zpřístupňují prostřednictvím společného rozhraní. Jsou to zejména báze elektronických periodik zpřístupňované v rámci konsorcií, agregační báze typu EBSCO, ANOPRESS apod., jež nabízejí periodika různých vydavatelů. Nezahrnují se volné zdroje, portály knihoven (např. virtuální odborné knihovny), soubory odkazů zpracované v bázi dat nebo elektronické kurzy.

**Elektronický katalog knihovny (OPAC)** – veřejně dostupný on-line katalog určený uživatelům knihovny. Kromě vlastního vyhledávání záznamů dokumentů obvykle zpřístupňuje i řadu dalších služeb, např. umožňuje správu uživatelského konta, přístup k dalším informačním zdrojům apod.

**KF (knihovní fond)** – soubor vybraných, uspořádaných, evidovaných a odborně knihovnický zpracovaných dokumentů shromážděných a uchovávaných v knihovně, který je k dispozici uživatelům pro absenční a prezenční půjčování a poskytování dalších knihovnických a informačních služeb

**Knihovní jednotka** – základní jednotka evidence a statistiky knihovního fondu zapsaná v přírůstkovém seznamu

**Licencované elektronické informační zdroje** – elektronické databáze (bibliografické, plnotextové a faktografické) a jednotlivé informační dokumenty, do nichž má knihovna pro své uživatele zajištěn přístup. Za elektronické informační zdroje považujeme báze dat zařazené do fondu knihovny, zpracované v lokálních informačních systémech a zpřístupňované prostřednictvím sítě. Jejich akvizice se uskutečňuje: nákupem dat, získáním přístupových práv v rámci lokální, regionální, národní, skupinové (konsorcia) nebo individuální licenční smlouvy, získáním přístupových práv na základě legislativní úpravy (povinný výtisk), digitalizací nebo cíleným lokálním ukládáním digitálních dokumentů v souladu s autorským právem.

**MVS – meziknihovní výpůjční služba** – typ výpůjční služby, která umožňuje kterékoliv knihovně vyžádat si a půjčit pro svého uživatele od jiné knihovny ty dokumenty, které nemá ve svém fondu, a naopak půjčovat na vyžádání dokumenty z vlastních fondů jiným knihovnám. Může být realizována výpůjčkou fyzického dokumentu, kopií nebo i elektronickou formou.

**Návštěva webové stránky** je definována jako série požadavků na stránky jednoho webu od jednoho unikátního návštěvníka v rámci časového intervalu 30 minut.

**Návštěvník knihovny** – pro potřeby evidence a statistiky je to každý, kdo toho dne osobně navštívil knihovnu a využil některou z jejích služeb, kulturních nebo vzdělávacích akcí, a každý vstup do oblasti elektronických služeb poskytovaných knihovnou (přes webové rozhraní) a jejich on-line využití z prostoru mimo knihovnu.

**Obsluhovaná populace** – počet obyvatel v okruhu působnosti knihovny, počet obyvatel obce nebo obcí, obecní nebo městské části, pro jejíž obyvatele je vykazující knihovna zřízena. Uvádí se stav k 31. 12. vykazovaného roku.

**Obrat fondu** – statistický ukazatel, který porovnává počet výpůjček a velikost fondu za určité období.

**On-line informační služby** (počet zodpovězených dotazů) – informační služby, které knihovna poskytuje svým uživatelům prostřednictvím internetu na základě jejich vyžádání (např. služba Ptejte se knihovny, Napište nám apod.).

**Pověřená knihovna** – vesměs některá ze základních knihoven, která na základě smluvního vztahu s krajskou knihovnou zajišťuje výkon regionálních funkcí v rámci vymezeného regionu (okresu).

**Prolongace** – prodloužení výpůjčky před uplynutím řádné výpůjční doby dané knihovním (výpůjčním) řádem knihovny. Provádí se na vyžádání uživatele, v knihovně nebo on-line. Prolongace výpůjčky se statisticky eviduje a vykazuje jako další výpůjčka, přičemž při evidenci ve výpůjčním protokolu musí být rozlišeno, zda se jedná o absenční výpůjčku, prezenční výpůjčku nebo prolongaci.

**Přírůstek (knihovního fondu)** – souhrn knihovních jednotek, které byly během vykazovaného období doplněny do knihovního fondu knihovny nákupem, darem nebo jakýmkoliv jiným způsobem a evidovány v přírůstkovém seznamu.

**Registrovaný uživatel** – fyzická nebo právnická osoba, která byla během vykazovaného období nově zaregistrována v knihovně, nebo její registrace byla obnovena, a která je oprávněna půjčovat si dokumenty (absenčně i prezenčně) z fondů knihovny a využívat další knihovnické a informační služby. Započítává se pouze první registrace uživatele v knihovně ve vykazovaném roce.

**SVK** – Severočeská vědecká knihovna v Ústí nad Labem

**Úbytek (knihovního fondu)** – souhrn knihovních jednotek, které byly během vykazovaného období vyřazeny z knihovního fondu (ztráty, poškození, aktualizace apod.) a evidovány v seznamu úbytků.

**ÚK** – Ústecký kraj

**VISK** – program Ministerstva kultury ČR „Veřejné informační služby knihoven“ (blíže viz např. <http://visk.nkp.cz/VISK1.htm>)

**Vstup (připojení) do elektronického katalogu (OPAC)** – je definován jako úspěšný požadavek na elektronický katalog (OPAC) uskutečněný z počítače v prostorách knihovny nebo z prostoru mimo knihovnu.

**Vstup do elektronických informačních zdrojů a databází** – vstup (připojení) do elektronických informačních zdrojů a databází (dále jen databáze) z prostoru knihovny nebo z prostoru mimo knihovnu. Je definován jako úspěšný požadavek na databázi uskutečněný z počítače v prostorách knihovny nebo z počítače mimo prostor knihovny, tzn. pomocí dálkového přístupu.

**Vstup do elektronického výpůjčního protokolu** – vstup (připojení) uživatele do vlastního uživatelského konta z počítače umístěného v prostorách knihovny nebo z počítače mimo knihovnu, tzn. pomocí dálkového přístupu

**Výpůjčka** – knihovnou uskutečněné a zaevidované půjčení jedné knihovní jednotky jednomu uživateli prezenčně nebo absenčně. U nevázaných periodik je výpůjčkou každý jednotlivý sešit nebo číslo, bez ohledu na ročník. Výpůjčky kopií se evidují a vykazují ve svazcích originálních dokumentů. Zahrnuje i uživatelem požadované prodloužení výpůjčky (po uplynutí výpůjční doby).

**Výpůjčka absenční** – knihovnou registrované a zaevidované půjčení jedné knihovní jednotky mimo knihovnu

**Výpůjčka prezenční** – knihovnou registrované a zaevidované půjčení jedné knihovní jednotky v prostorách knihovny

**Webová stránka knihovny** – elektronická služba knihovny, která má jednoznačnou doménu na internetu nebo využívá domény jiného subjektu. Skládá se ze souboru digitálních dokumentů obsahujících základní informace o knihovně a jejích službách a zprostředkujících elektronické služby knihovny (např. elektronický katalog, licencované i vlastní databáze, on-line výpůjční služby, on-line informační služby). Cílem webové stránky je poskytnout přístup ke knihovnickým a informačním službám a zdrojům nepřetržitě po 24 hodin, 7 dnů v týdnu.

**Zobrazení (stažení) digitálního dokumentu** – zpřístupnění dokumentu nebo jeho části (např. časopiseckého článku, celého digitálního dokumentu nebo jeho části typu kapitoly či vloženého vyobrazení nebo odkazu) bez ohledu na zobrazovací formát (např. pdf, html, ps).

*Dle definic „Deníku knihovny“ Národního informačního a poradenského střediska (NIPOS)*

LETEM SVĚTEM... )

## Úspěchy knihoven v Ústeckém kraji

### Městská knihovna roku 2018

Svaz knihovníků a informačních pracovníků ČR vyhlásil již podeváté soutěž o nejlepší **Městskou knihovnu roku 2018**. Záštitu nad soutěží převzal Svaz měst a obcí ČR. Smyslem ocenění je vyjádření veřejného uznání knihovnám, jejich pracovníkům i městským a obecním úřadům. V kategorii knihoven v městech s 10 001 – 20 000 obyvateli se na prvním místě opět umístila, stejně jako v předchozích letech, Městská knihovna v Lounech. Zvláštní ocenění za rozšíření služeb o nové komunitní aktivity převzali zástupci knihovny v Zrcadlové kapli pražského Klementina.

### Knihovna roku 2018

V krajské soutěži Vesnice roku v Ústeckém kraji dostala diplom Za vzorné vedení obecní knihovny **Místní knihovna Liběšice** a byla nominována do celostátní soutěže **Knihovna roku 2018**. V Zrcadlové kapli pražského Klementina obdržela ocenění za vedení knihovny a komplexní přístup k rozvoji kulturního života v obci.

### Knihovník Ústeckého kraje

V roce 2018 proběhl již čtvrtý ročník ocenění **Knihovník Ústeckého kraje**. Nominováno bylo šest knihovníků. Vyhlášení vítězů a jejich ocenění proběhlo 14. 9. 2018 na Zahradě Čech v Litoměřicích. První místo získal Karel Singer z Obecní knihovny Háj u Duchcova (region Teplice), na druhém místě se umístila Helena Černá z Místní lidové knihovny v Měděnci (region Chomutov) a na třetím místě Vratislava Ekrťová z Místní knihovny Libčeves (region Louny).

## Události roku 2018

### GDPR

Od 25. května 2018 je účinné nové Nařízení EU 2016/679 (obecné nařízení o ochraně osobních údajů), známé jako **GDPR**. Knihovny jako správci osobních údajů zpracovávají osobní údaje svých uživatelů za účelem poskytování knihovnických, informačních a dalších služeb a dále za účelem ochrany majetku a knihovního fondu.

## Knihovna – věc veřejná



U příležitosti 100 let od založení Československa v roce 1918 a vydání prvního knihovního zákona (1919) pořádal Svaz knihovníků a informačních pracovníků ČR ve spolupráci s krajskými knihovnami veřejné panelové diskuzi pod názvem **Knihovna – věc veřejná**. Hlavním cílem těchto kulatých stolů bylo urychlit proces proměny veřejných knihoven na informační, vzdělávací, kulturní a komunitní centra a zajistit, aby knihovny byly i nadále volně dostupným, důvěryhodným zdrojem informací a příjemným místem pro učení, kreativitu a inovace ve své obci.

**Na Krajském úřadě Ústeckého kraje proběhla diskuze Knihovna – věc veřejná 27. června 2018.** Stejně jako v dalších krajích i v Ústí nad Labem debatovali zástupci ministerstev, kraje, měst a obcí, knihoven, partnerských organizací i uživatelů o tom, jaké služby by knihovny měly nabízet, v čem by se měly či neměly měnit, kde by mohly najít partnery pro spolupráci a kde hledat podporu.

### **Projekt „Bookstart aneb S knížkou do života“**

Česká republika se připojila k mezinárodnímu projektu „Bookstart“. Ten již řadu let probíhá cca ve 20 zemích světa. Díky Svazu knihovníků a informačních pracovníků ČR vznikla česká verze projektu: „S knížkou do života“.

Cílem této aktivity je podpora verbálních a komunikačních dovedností a čtenářství u dětí a pochopení významu čtenářských dovedností pro rozvoj dítěte i jeho budoucnost u rodičů. Knihovny v Ústeckém kraji se zapojily a rodiče s novorozеныmi dětmi při různých příležitostech zdarma dostávají dárkový set – tašku s knížkou, čtenářský kalendář, seznam vhodné literatury pro předškolní

děti, metodický materiál pro rodiče, hračku a zpravidla i poukaz na průkaz do knihovny. Součástí projektu je také setkávání rodičů s malými dětmi v knihovnách a jejich vzdělávání.

### **Projekt „Mít svět přečtený“**

Projekt je financován z evropského programu OPVVV a je zaměřen na čtenářskou gramotnost, jeho cílem je propojování formálního a neformálního vzdělávání. Na projektu spolupracují s ústeckou knihovnou i knihovny v Litoměřicích, Lounech a Děčíně, školy v těchto městech, Muzeum města Ústí n. L. a Dobrovolnické centrum a společně vytvářejí vzdělávací lekce pro MŠ, ZŠ i SŠ na různá témata, jako jsou například regionální historie, knihvazačství, 3D technologie, používání citací apod.

### **Změny ve vedení pověřených knihoven**

V roce 2018 odešla do důchodu dlouholetá ředitelka Mgr. Marie Laurinová ze SKKS v Chomutově a novou ředitelkou byla jmenována Mgr. Andrea Löblová.

V únoru byl odvolán ředitel MěK Most Ing. Tomáš Ondrášek. Nový ředitel Bc. Petr Petrik nastoupil v květnu.

### **Rekonstrukce knihoven**

**Městská knihovna Žatec** po celý rok fungovala v náhradním prostoru a v prosinci se stěhovala zpět do zrekonstruované knihovny. Z tohoto důvodu jsou statistické výsledky činnosti v roce 2018 výrazně nižší a nelze je porovnávat s předchozími roky.

**Severočeská vědecká knihovna v Ústí nad Labem** celý rok pokračovala v rekonstrukci Wolfrumovy vily ve Velké Hradební 49 a v budově ve W. Churchilla 3, kde proběhla výměna všech oken a vstupních dveří do knihovny.

**Rok 2018** připomínal řadu „osmičkových výročí“, ani knihovny nezůstaly pozadu a po celý rok nabízely množství nejrůznějších kulturních i vzdělávacích akcí pro školy i širokou veřejnost, ať už šlo o přednášky, výstavy, vědomostní i výtvarné soutěže, divadelní představení. Knihovny nechyběly ani na litoměřickém výstavišti, kde proběhla velká krajská akce ke vzniku ČSR.



## **VÝSLEDKY ČINNOSTI VEŘEJNÝCH KNIHOVEN ÚSTECKÉHO KRAJE V ROCE 2018**

Severočeská vědecká knihovna v Ústí nad Labem, p. o., W. Churchilla 3, 400 01 Ústí nad Labem

Zpracovala: Vladimíra Řeháková

Vydáno: 2019

Počet stránek: 81

ISBN 978-80-7055-247-6

JEN PRO VNITŘNÍ POTŘEBU, neprodejné

©SVKUL 2019