



# VÝSLEDKY ČINNOSTI VEŘEJNÝCH KNIHOVEN ÚSTECKÉHO KRAJE V ROCE 2019



## OBSAH

Stručný komentář k výsledkům činnosti veřejných knihoven Ústeckého kraje v roce 2018.....	7
Demografické údaje a síť knihoven .....	11
Celookresní přehledy .....	19
Činnost pověřených knihoven a SVK .....	27
Činnost profesionálních knihoven .....	35
Činnost neprofesionálních knihoven .....	43
Regionální funkce .....	51
Grafy .....	55
Použité zkratky a definice.....	75
Letem světem.....	79



Rozbor číselných výsledků činnosti veřejných knihoven v Ústeckém kraji je prezentován ředitelům a vedoucím knihoven, knihovníkům či metodikům, ale i zřizovatelům knihoven ve městech a obcích, jimž patří poděkování za podporu a péči o knihovny, které zřizují.

Za čísla je třeba vidět fungování knihoven v obcích a městech a především práci všech pracovníků knihoven. Jejich zásluhou mají obyvatelé přístup k literatuře, informačním zdrojům a informacím, ale také ke kulturním a vzdělávacím akcím, které jsou knihovnami nabízeny.

V jednotlivých statistických kategoriích byly sledovány výkony všech profesionálních knihoven i knihoven s neprofesionálními pracovníky k datu 31. 12. 2019. Statistické výkaznictví provádějí pracovníci veřejných knihoven ÚK podle platných legislativních norem a výsledky jsou poskytnuty k dalšímu využití. Dokument **Výsledky činnosti veřejných knihoven Ústeckého kraje v roce 2019** se zpracovával v Severočeské vědecké knihovně v Ústí nad Labem s použitím programu Stat-Excel. Text je doplněn tabulkami s číselnými údaji a grafy.



STRUČNÝ KOMENTÁŘ K VÝSLEDKŮM ČINNOSTI VEŘEJNÝCH KNIHOVEN  
ÚSTECKÉHO KRAJE V ROCE 2019 )

## KNHOVNÍ FONDY

K 31. 12. 2019 bylo ve fondech veřejných knihoven v Ústeckém kraji evidováno celkem **3 846 994** knihovních jednotek. Vlastní knihovní fond bez výměnných fondů tvořilo 3 616 522 knihovních jednotek. Přírůstek bez výměnných fondů dosáhl 97 664 knihovních jednotek. Přírůstek fondu bez VF na 1 000 obyvatel byl 119,6 a počet exemplářů periodik na 1 000 obyvatel 9,1. Rozsah knihovního fondu na 1 obyvatele byl 4,5. Ve srovnání s minulým rokem je pokles ve všech ukazatelích kromě počtu exemplářů periodik na 1 000 obyvatel (v roce 2018 byl 8,7). Obrát fondu je 0,8 (stejně jako v roce 2018). Nejvyšší obrát knihovního fondu byl v okrese Chomutov (1,2) a Louny (1), nejnižší v okrese Děčín (0,5) a Litoměřice (0,6). Rozsah knihovního fondu na 1 obyvatele je nejvyšší v okrese Děčín (6,5) a Ústí nad Labem (6,3), nejnižší v okrese Chomutov (3,1) a Teplice (3,3).

Finanční prostředky na nákup knihovních fondů do veřejných knihoven ÚK dosáhly výše celkem 23 767 819 Kč, což je oproti roku 2018 pokles o 751 409 Kč. Z toho bylo na nákup periodik vynaloženo 2 158 244 Kč a na nákup licencí na EIZ 280 395 Kč.

V krajské knihovně tvoří vlastní knihovní fond (bez výměnného fondu) celkem 692 478 knihovních jednotek a z toho je 41,7 % ve volném výběru, průměr obnovy knihovního fondu je 4,9 %.

Ve vlastních knihovních fondech pověřených knihoven v Ústeckém kraji je (bez VF) 1 096 002 knihovních jednotek, z toho je 92,5 % ve volném výběru a průměr obnovy knihovního fondu je 3,9 %.

Profesionální knihovny v Ústeckém kraji mají ve svých vlastních knihovních fondech (bez výměnného fondu) celkem 1 214 425 knihovních jednotek. V průměru mají 78,5 % knihovních jednotek ve volném výběru a průměr obnovy knihovního fondu je 3,6 %.

Vlastní fond (bez VF) v neprofesionálních knihovnách tvoří celkem 613 617 knihovních jednotek a 99,6 % svých fondů mají ve volném výběru. Průměr obnovy knihovního fondu je 1,6 %. Z výměnných fondů bylo zapůjčeno celkem 86 335 knihovních jednotek, a proto byl rozsah knihovního fondu u těchto knihoven ve výši 699 952 knihovních jednotek.

## UŽIVATELÉ A NÁVŠTĚVNÍCI

Ve veřejných knihovnách Ústeckého kraje bylo v roce 2019 zaregistrováno celkem **73 350** uživatelů (v roce 2018: 79 476). Nárůst byl pouze v okresech Louny a Ústí nad Labem, v ostatních okresech počet registrovaných uživatelů poklesl.

V některé z knihoven zaregistrovalo 9 % obyvatel kraje. Nejvíce registrovaných uživatelů v přepočtu na celkový počet obyvatel okresu bylo v okrese Louny (11,2 %) a Ústí nad Labem (10,7 %), nejméně v okrese Teplice (7,1 %). Z celkového počtu registrovaných uživatelů bylo celkem 21 034 čtenářů ve věku do 15 let (v roce 2018 jich bylo 20 689), je to 28,7 % z celkového počtu registrovaných uživatelů. Nejvíce uživatelů do 15 let bylo v okrese Chomutov (34,5 %) a okrese Litoměřice (32,1 %), nejméně v okrese Ústí nad Labem (24,1 %).



V roce 2019 navštívilo knihovny v kraji celkem **2 242 649** návštěvníků, což je oproti roku 2018 pokles o 235 861 návštěvníků. Nejvyšší počet návštěvníků byl zaznamenán v okrese Ústí nad Labem (431 048) a Louny (422 309), nejméně v okrese Teplice (230 203). Fyzických návštěvníků bylo v krajském průměru 66,3 % a návštěvníků on-line služeb 33,8 %. V okrese Ústí nad Labem bylo více návštěvníků on-line služeb než návštěvníků fyzických.

Krajská knihovna měla v roce 2019 celkem 11 450 registrovaných uživatelů, což je 12 % registrovaných uživatelů z počtu obyvatel. Knihovnu navštívilo celkem 415 083 návštěvníků, z toho bylo 47,8 % fyzických návštěv a počet návštěvníků celkem na jednoho obyvatele byl 4,3.

Pověřené knihovny mají v průměru zaregistrováno 11 % z počtu obyvatel, nejvíce v Lounech 22,3 % a v Litoměřicích 15,8 %, nejméně v Teplicích 7,5 % a Mostě 7,6 %. Celkem navštívilo pověřené knihovny 1 106 244 návštěvníků a z toho bylo v průměru 67,1 % fyzických návštěvníků (v roce 2018: 65,6 %).

V profesionálních knihovnách bylo registrováno 8,2 % z počtu obyvatel, z toho bylo 33,5 % uživatelů do 15 let. Návštěvníků přišlo do profesionálních knihoven celkem 572 980. Fyzické návštěvy byly ve výši 76 % a návštěvníci on-line služeb ve zbývajících 24 %.

Neprofesionální knihovny zaregistrovaly celkem 9 123 uživatelů, tj. 5,3 % z počtu obyvatel. Z toho bylo 2 548 uživatelů do 15 let. Knihovny navštívilo celkem 148 342 návštěvníků, 74,1 % tvořily fyzické návštěvy a 25,9 % návštěvy on-line služeb.

## VÝPŮJČKY

V roce 2019 bylo ve veřejných knihovnách Ústeckého kraje zaevidováno celkem **3 237 844** výpůjček, což oproti roku 2018, kdy bylo vypůjčeno celkem 3 579 285 dokumentů, znamenalo pokles o 341 441 výpůjček. Krajský průměr výpůjček na 1 obyvatele je 4,0 a počet výpůjček na 1 registrovaného uživatele je 44,1. Počet výpůjček na jednoho čtenáře do 15 let je 17,8. Prolongace byla v průměru 28,2 % a 13 % výpůjček tvoří periodika.

V krajské knihovně bylo celkem 525 847 výpůjček, počet výpůjček na 1 obyvatele byl 5,5 a průměrný počet výpůjček na 1 registrovaného uživatele byl 45,9.

Pověřené knihovny bez SVKUL mají celkem 1 463 799 výpůjček, nejvíce výpůjček na 1 obyvatele mají již tradičně Louny (11,2) a následuje Chomutov (7,3). Nejvíce výpůjček na 1 registrovaného uživatele mají v Chomutově (56,5). Nejvíce periodik z celkových výpůjček se půjčuje v Chomutově (21 %) a v Lounech (13 %). Nejvyšší výpůjčky na 1 čtenáře do 15 let jsou v Teplicích (35,7) a v Mostu (30,8). Průměrný počet výpůjček na 1 obyvatele byl 5,2 a průměrný počet výpůjček na 1 registrovaného uživatele 47,2.

U profesionálních knihoven je nejvyšší počet výpůjček na 1 registrovaného uživatele v okrese Teplice (61,2) a na 1 obyvatele v okrese Louny (5,5). Celkový počet výpůjček byl 1 040 343. Průměrný počet výpůjček na 1 obyvatele je 3,9 a průměrný počet výpůjček na 1 registrovaného uživatele 47,8 (v roce 2018: 39,9).

V neprofesionálních knihovnách bylo vypůjčeno celkem 207 855 dokumentů, což je oproti minulým rokům pokles (2018: 228 119, 2017: 244 658). Průměrný počet výpůjček na 1 obyvatele je 1,2. Průměrný počet výpůjček na 1 registrovaného uživatele byl 22,8 (v roce 2018: 24,7).

## OSTATNÍ ÚDAJE

V roce 2019 se v knihovnách Ústeckého kraje uskutečnilo celkem 4 589 kulturních akcí a 6 067 akcí vzdělávacích. Nejvíce kulturních akcí bylo realizováno v knihovnách okresu Teplice (971) a Chomutov (892), nejvíce vzdělávacích akcí se uskutečnilo v knihovnách v okresech Louny (2 513) a Ústí nad Labem (923). V tomto roce byl oproti roku 2018 zaznamenán nárůst, a to zvláště v oblasti akcí vzdělávacích (o 1 351), což svědčí o tom, že knihovny se stávají významnými centry kultury a vzdělanosti.

Meziknihovní výpůjční služba kladně vyřídila 5 713 požadavků z jiných knihoven a 2 887 požadavků bylo zasláno jiným knihovnám. Z výměnných fondů bylo v celém kraji rozvezeno celkem 93 047 dokumentů.

## ELEKTRONICKÉ SLUŽBY

Webové stránky má 236 knihoven, z celkového počtu 289 knihoven je to 81,7 %.

V okresech Chomutov, Litoměřice, Louny, Teplice a Ústí nad Labem mají webové stránky všechny knihovny.

Elektronický katalog má celkem 209 knihoven (v roce 2018: 197 knihoven).

## ZAMĚSTNANCI

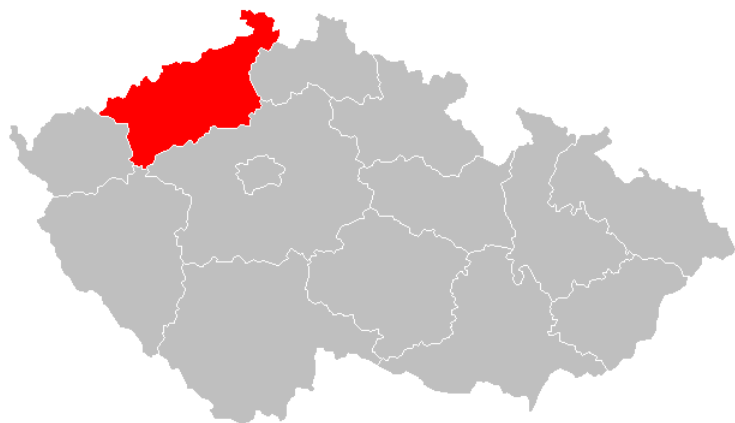
V knihovnách Ústeckého kraje pracovalo v průběhu roku 2019 celkem (v přepočtu) 418,45 pracovníků (v roce 2018: 394,15). Pracovníků s vysokoškolským vzděláním knihovnického zaměření bylo celkem 17,3 (přepočtený stav), v roce 2018 jich bylo 18,3. Se středoškolským knihovnickým vzděláním bylo 54,1 (přepočtený stav) pracovníků.

## DEMOGRAFICKÉ ÚDAJE A SÍŤ KNIHOVEN )

## Demografické údaje a síť knihoven

Ústecký kraj se vyznačuje značnou rozdílností jak z hlediska přírodních podmínek, tak i z hlediska hospodářské struktury, hustoty osídlení a stavu životního prostředí. Rozloha kraje je 5 335 km<sup>2</sup>, kraj je rozdělen do sedmi okresů a má 354 obcí nejrůznější velikosti, z toho je 59 obcí se statutem města. Ke konci roku 2019 měl Ústecký kraj 842 889 obyvatel.

V tabulkách uvádíme počty obyvatel v místech s profesionální a neprofesionální knihovnou, což v celkovém součtu činí 815 999 obyvatel.



K 31. 12. 2019 bylo v kraji evidováno 289 knihoven. Z celkového počtu knihoven bylo 8 knihoven pověřených výkonem RF, včetně SVK v Ústí nad Labem, která vykonává okresní i krajskou regionální funkci. V kraji je 36 profesionálních knihoven, 245 neprofesionálních a 11 neprofesionálních knihoven vedených jako pobočky (1 v regionu Litoměřice, 8 v regionu Louny, 1 v regionu Ústí nad Labem a 1 v regionu Žatec). Regionální funkce byly vykonávány pro 300 knihoven. V roce 2019 nepracovalo 8 knihoven – v Markvarticích, v Růžové a ve Veselém v regionu Děčín, v obci Louchov v regionu Chomutov, v Českém Jiřetíně, Lužici a Moravěvsi v regionu Most a v Tašově v regionu Ústí nad Labem.

**POČET OBYVATEL v okresech**
**2019**

okres	celkem v okrese	počet obyvatel v městech s pověřenou knihovnou	počet obyvatel v místech s profesionální knihovnou			počet obyvatel v místech s neprofesionální knihovnou	
			pověřené knihovny	profesionální knihovny	celkem PK + profi	% z počtu obyvatel	celkem
Děčín	130 616	49 982	57 431	107 413	82,24 %	23 203	17,76 %
Chomutov	126 736	49 996	53 631	103 627	81,77 %	23 109	18,23 %
Litoměřice	111 685	24 219	42 318	66 537	59,58 %	45 148	40,42 %
Louny (Žatec)	79 398	38 309	16 079	54 388	68,50 %	25 010	31,50 %
Most	115 751	68 404	34 040	102 444	88,50 %	13 307	11,50 %
Teplice	131 135	51 924	52 830	104 754	79,88 %	26 381	20,12 %
Ústí nad Labem	120 678	95 555	7 855	103 410	85,69 %	17 268	14,31 %
<b>CELKEM</b>	<b>815 999</b>	<b>378 389</b>	<b>264 184</b>	<b>642 573</b>	<b>78,75 %</b>	<b>173 426</b>	<b>21,25 %</b>

Louny	51 144	18 678	16 079	34 757		16 387	
Žatec	28 254	19 631	0	19 631		8 623	
okres Louny	79 398	38 309	16 079	54 388		25 010	

## POČET OBYVATEL v místě s profesionální knihovnou

### oblast Děčín

	počet obyvatel
<b>Benešov n. Pl.</b>	3 751
<b>Česká Kamenice</b>	5 295
<b>Dolní Podluží</b>	1 229
<b>Jílové</b>	5 246
<b>Jiříkov</b>	3 716
<b>Krásná Lípa</b>	3 568
<b>Rumburk</b>	11 305
<b>Šluknov</b>	5 725
<b>Varnsdorf</b>	15 557
<b>Velký Šenov</b>	2 039
<b>CELKEM</b>	57 431

### oblast Chomutov

	počet obyvatel
<b>Jirkov</b>	20 010
<b>Kadaň</b>	18 644
<b>Kláštorec n. Ohří</b>	14 977
<b>CELKEM</b>	53 631

### oblast Louny

	počet obyvatel
<b>Podbořany</b>	6 495
<b>Postoloprty</b>	4 855
<b>Kryry</b>	2 392
<b>Peruc</b>	2 337
<b>CELKEM</b>	16 079

### oblast Most

	počet obyvatel
<b>Litvínov</b>	24 687
<b>Lom</b>	3 777
<b>Meziboří</b>	4 913
<b>Patokryje</b>	464
<b>Malé Březno</b>	199
<b>CELKEM</b>	34 040

### oblast Litoměřice

	počet obyvatel
<b>Budyně n. Ohří</b>	2 177
<b>Libochovice</b>	3 537
<b>Lovosice</b>	9 003
<b>Roudnice n. L.</b>	12 941
<b>Štětí</b>	8 822
<b>Terezín</b>	2 923
<b>Úštěk</b>	2 915
<b>CELKEM</b>	42 318

### oblast Teplice

	počet obyvatel
<b>Bílina</b>	17 568
<b>Dubí</b>	8 132
<b>Duchcov</b>	8 865
<b>Krupka</b>	13 368
<b>Osek</b>	4 897
<b>CELKEM</b>	52 830

### oblast Ústí nad Labem

	počet obyvatel
<b>Chlumec</b>	4 415
<b>Trmice</b>	3 440
<b>CELKEM</b>	7 855

\*oblast Žatec nemá profesionální knihovnu

Sít knihoven 2019	Knihovny celkem						Pobočky					
	Krajská	Pověřené regionální funkcí	PROFI	NEPROFI	Ostatní evidované	CELKEM	Krajská	Pověřené regionální funkcí	PROFI	NEPROFI	Ostatní evidované	CELKEM
<b>Ústecký kraj</b>												
Děčín	-	1	10	35	0	46	-	8	1	0	0	9
Chomutov	-	1	3	36	0	40	-	2	1	0	0	3
Litoměřice	-	1	7	73	0	81	-	0	1	0	0	1
Louny	-	1	4	25	0	30	-	3	6	2	0	11
Most	-	1	5	21	0	27	-	0	1	0	0	1
Teplice	-	1	5	25	0	31	-	4	7	0	0	11
Žatec	-	1	0	11	0	12	-	3	0	1	0	4
<b>CELKEM</b>	<b>0</b>	<b>7</b>	<b>34</b>	<b>226</b>	<b>0</b>	<b>267</b>	<b>0</b>	<b>20</b>	<b>17</b>	<b>3</b>	<b>0</b>	<b>40</b>
Ústí nad Labem	1	-	2	19	0	22	5	-	0	1	0	6
<b>CELKEM</b>	<b>1</b>	<b>7</b>	<b>36</b>	<b>245</b>	<b>0</b>	<b>289</b>	<b>5</b>	<b>20</b>	<b>17</b>	<b>4</b>	<b>0</b>	<b>46</b>

Počet obyvatel pro stanovení kategorie knihovny	Počet knihoven celkem	Obsluhované obyvatelstvo
<b>bez ostatních evidovaných</b>	<b>289</b>	<b>816 289</b>
1 – 500 obyv.	121	36 364
501 – 1 000 obyv.	72	50 552
1 001 – 3 000 obyv.	59	97 183
3 001 – 5 000 obyv.	12	47 161
5 001 – 10 000 obyv.	8	57 583
10 001 – 20 000 obyv.	9	142 669
20 001 – 40 000 obyv.	3	68 916
40 001 a více obyv.	5	315 861

V roce 2019 nepracovalo 8 knihoven (3 v regionu Děčín, 1 v regionu Chomutov, 3 v regionu Most a 1 v regionu Ústí n. L.).

11 neprofesionálních knihoven je vykazováno jako pobočky (není v nich internet), ale jsou obsluhovány v rámci RF jako samostatné knihovny (1 v regionech Litoměřice, Žatec a Ústí n. L., 8 v regionu Louny).

**Celkem bylo obsluhováno 300 knihoven.**



CELOOKRESNÍ PŘEHLEDY )

## I. KNIHOVNÍ FOND

Sumář kraje podle okresů	Obsluhovaná populace (obyv.)	Vlastní knihovní fond			Přírůstky (bez VF)			VF	Rozsah a využití knih. fondu		
		Vlastní knihovní fond (bez VF)	% knih. jednotek ve volném výběru	Exempláře periodik na 1000 obyvatel	Přírůstky knihovního fondu (bez VF)	% obnovy knih. fondu ve volném výběru	Přírůstky fondu (bez VF) na 1 000 obyv.	Výměnné fondy půjčené od jiných knihoven	Rozsah knihovního fondu celkem	Rozsah knih. fondu na 1 obyv.	Obrat knih. fondu
Děčín	130 616	843 918	79,9	4,0	14 085	2,1	107,8	10 608	854 526	6,5	0,5
Chomutov	126 923	374 516	106,3	8,3	13 268	3,3	104,5	12 756	387 272	3,1	1,2
Litoměřice	111 685	443 901	87,1	4,9	10 363	2,7	92,8	38 526	482 427	4,3	0,6
Louny	79 260	362 094	109,2	4,8	14 882	3,8	187,8	13 952	376 046	4,7	1,0
Most	115 853	411 195	89,3	3,4	14 569	4,0	125,8	4 030	415 225	3,6	0,9
Teplice	131 135	427 791	69,2	4,8	15 080	5,1	115,0	7 240	435 031	3,3	0,9
Ústí nad Labem	120 817	753 107	46,4	32,1	15 417	4,4	127,6	5 461	758 568	6,3	0,7
<b>sumář/průměr</b>	<b>816 289</b>	<b>3 616 522</b>	<b>79,3</b>	<b>9,1</b>	<b>97 664</b>	<b>3,4</b>	<b>119,6</b>	<b>92573</b>	<b>3 709 095</b>	<b>4,5</b>	<b>0,8</b>

Náklady na pořízení knihovního fondu			
Náklady celkem		z toho	
Sumář podle okresů		nákup a předplatné periodik	nákup licencí na EIZ
Děčín	4 805 747	319 741	35 917
Chomutov	3 422 523	270 502	18 852
Litoměřice	2 824 152	408 912	38 733
Louny	3 056 486	214 405	24 728
Most	2 778 346	231 667	50 998
Teplice	3 662 140	404 104	17 424
Ústí nad Labem	3 218 425	308 913	93 743
<b>Celkem</b>	<b>23 767 819</b>	<b>2 158 244</b>	<b>280 395</b>

## II. UŽIVATELÉ

Sumář kraje podle okresů	Návštěvníci z toho v %									
	Registrovaní uživatelé	% registr. uživatelů z počtu obyvatel	Uživatelé do 15 let	% uživatelů do 15 let z celkového počtu registr. uživatelů	Počet návštěvníků celkem	Fyzické návštěvy knihovny %	Návštěvníci on-line služeb %	Návštěvníci internetu, % z fyzických návštěv.	Návštěvníci kulturních a vzděl. akcí, % z fyzických návštěv.	Počet návštěvníků celkem / 1 obyvatele
<b>Děčín</b>	11 327	8,7	2 879	25,4	254 601	76,1	23,9	9,3	19,7	2,0
<b>Chomutov</b>	11 527	9,1	3 979	34,5	357 769	80,4	19,6	4,8	24,9	2,8
<b>Litoměřice</b>	10 564	9,5	3 392	32,1	309 239	75,5	24,5	12,7	13,9	2,8
<b>Louny</b>	8 888	11,2	2 811	31,6	422 309	55,8	44,3	3,8	29,9	5,3
<b>Most</b>	8 881	7,7	2 365	26,6	237 480	64,7	35,3	6,2	27,1	2,1
<b>Teplice</b>	9 290	7,1	2 510	27,0	230 203	73,2	26,8	4,7	19,3	1,8
<b>Ústí nad Labem</b>	12 873	10,7	3 098	24,1	431 048	49,5	50,6	4,5	13,8	3,6
<b>sumář/průměr</b>	<b>73 350</b>	<b>9,0</b>	<b>21 034</b>	<b>28,7</b>	<b>2 242 649</b>	<b>66,3</b>	<b>33,8</b>	<b>6,6</b>	<b>21,3</b>	<b>2,8</b>

### III. VÝPŮJČKY

Sumář kraje podle okresů	Výpůjčky celkem	z toho v %				Výpůjčky knih					Výpůjčky periodik	
		Počet výpůjček na 1 obyvatele	Počet výpůjček na 1 registr. uživatele	Prezenční výpůjčky %	Prolongace %	Dospělým celkem	Z toho % naučné literatury	Dětem celkem	Na 1 čtenáře do 15 let	Z toho % naučné literatury	Výpůjčky periodik	Výpůjčky periodik %
<b>Děčín</b>	516 197	4,0	45,6	10,7	25,9	369 544	18,2	54 040	18,8	17,3	84 237	16
<b>Chomutov</b>	553 515	4,4	48,0	16,4	23,9	346 408	20,7	72 507	18,2	22,0	94 788	17
<b>Litoměřice</b>	338 904	3,0	32,1	2,3	16,9	248 501	14,5	35 248	10,4	16,5	42 543	13
<b>Louny</b>	410 550	5,2	46,2	3,9	31,7	282 817	23,6	55 834	19,9	22,1	37 969	9
<b>Most</b>	387 507	3,3	43,6	3,0	24,7	285 731	24,4	52 591	22,2	28,1	28 136	7
<b>Teplice</b>	474 306	3,6	51,1	2,2	30,4	337 368	14,2	52 556	20,9	17,9	71 074	15
<b>Ústí nad Labem</b>	556 865	4,6	43,3	5,5	39,4	409 971	38,0	52 402	16,9	20,7	56 377	10
<b>sumář/průměr</b>	<b>3 237 844</b>	<b>4,0</b>	<b>44,1</b>	<b>6,9</b>	<b>28,2</b>	<b>2 280 340</b>	<b>22,6</b>	<b>375 178</b>	<b>17,8</b>	<b>20,9</b>	<b>415 124</b>	<b>13</b>

#### IV. DALŠÍ ÚDAJE

Sumář kraje podle okresů	MVS		Regionální služby						Internet			
	MVS z jiných knih. kladně vyřízené	MVS zaslané jiným knihovnám kladně vyřízené	Výměnné fondy jiným knihovnám svazky	Poradenská činnost	Vzdělávání knihovníků	Kulturní akce	Vzdělávací akce	Publikace	Studijní místa / 1 000 obyv.	Počet počítačů napojených na internet	Internet počet stanic / 1 000 obyv.	Plocha knihovny m <sup>2</sup> / 1 000 obyv.
<b>Děčín</b>	367	358	10 608	643	0	724	289	2	3,0	97	0,7	43,2
<b>Chomutov</b>	384	321	13 230	163	116	892	814	0	3,2	80	0,6	76,1
<b>Litoměřice</b>	121	383	38 526	112	5	720	497	1	6,9	148	1,3	49,3
<b>Louny</b>	130	277	13 952	213	34	667	2 513	11	4,8	96	1,2	69,1
<b>Most</b>	786	1 052	4 030	128	1	409	549	0	3,8	74	0,6	61,5
<b>Teplice</b>	300	336	7 240	330	2	971	482	0	2,0	62	0,5	30,7
<b>Ústí nad Labem</b>	3 625	160	5 461	193	55	206	923	17	2,3	77	0,6	31,9
<b>sumář/průměr</b>	<b>5 713</b>	<b>2 887</b>	<b>93 047</b>	<b>1 782</b>	<b>213</b>	<b>4 589</b>	<b>6 067</b>	<b>31</b>	<b>3,6</b>	<b>634</b>	<b>0,8</b>	<b>50,6</b>

## V. ELEKTRONICKÉ SLUŽBY

Sumář kraje podle okresů	Webová stránka knihovny	Návštěvy webové stránky	Elektronický katalog	Vstupy do el. katalogu celkem	Z toho % vstupů z prostoru mimo knihovnu	Vstupy do el. výpůjčního protokolu celkem	Vlastní databáze	Licencované el. informační zdroje (EIZ)	Vstupy do EIZ a databází	Stažené digitální dokumenty	On-line informační služby – zodpovězené dotazy
<b>Děčín</b>	16	81 329	17	49 224	95,2	11 495	0	1	2 877	540	7 855
<b>Chomutov</b>	40	86 750	40	66 116	87,3	13 437	0	2	384	425	578
<b>Litoměřice</b>	81	265 250	81	78 402	91,1	5 327	0	1	265	215	1 614
<b>Louny</b>	42	670 496	15	206 481	86,7	13 545	0	0	0	0	365
<b>Most</b>	4	20 882	3	67 576	94,6	18 588	1	0	1 705	878	22 728
<b>Teplice</b>	31	321 627	31	83 158	57,1	15 205	0	1	268	252	500
<b>Ústí nad Labem</b>	22	157 932	22	225 724	64,7	75 094	3	7	5 903	1 061	742
<b>sumář/průměr</b>	<b>236</b>	<b>1 604 266</b>	<b>209</b>	<b>776 681</b>	<b>78,9</b>	<b>152 691</b>	<b>4</b>	<b>12</b>	<b>11 402</b>	<b>3 371</b>	<b>34 382</b>

**NÁKLADY v Kč na knih. fond****ZAMĚŠTNANCI**

Sumář kraje podle okresů	z toho				Celkem (úvazky)			Odborní zaměst. (úvazky)			
	Náklady na knih. fond (bez dotace na RF) Kč / na 1 obyvatele	Náklady na knih. fond (bez dotace na RF) Kč / na 1 výpůjčku	Náklady na periodika v %	Náklady na licence EIZ v %	Počet zaměstnanců (přepočtený stav)	Zaměst. / 1 000 obyv.	Zaměst. / 1 000 registr. uživatelů	Zaměst. / 1 000 návštěv	Odborní zaměst. celkem	VŠ knih. směru	SŠ knih. směru
Děčín	34,06	8,62	6,7	0,8	55,04	0,4	4,9	0,2	50,9	3,8	11,0
Chomutov	22,35	5,13	7,9	0,6	77,00	0,6	6,7	0,2	47,0	3,0	12,0
Litoměřice	20,68	6,81	14,5	1,4	32,00	0,3	3,0	0,1	28,0	2,0	3,0
Louny	31,34	6,05	7,0	0,8	37,80	0,5	4,3	0,1	34,0	0,0	5,0
Most	22,95	6,86	8,3	1,8	71,71	0,6	8,1	0,3	46,2	1,5	6,0
Teplice	25,58	7,07	11,0	0,5	45,40	0,4	4,9	0,2	37,0	0,0	3,1
Ústí nad Labem	24,64	5,35	9,6	2,9	99,50	0,8	7,7	0,2	87,5	7,0	14,0
<b>sumář/průměr</b>	<b>25,81</b>	<b>6,51</b>	<b>9,1</b>	<b>1,2</b>	<b>418,45</b>	<b>0,5</b>	<b>5,7</b>	<b>0,2</b>	<b>330,6</b>	<b>17,3</b>	<b>54,1</b>





## ČINNOST POVĚŘENÝCH KNIHOVEN A SVK )

## I. KNIHOVNÍ FOND

	Obsluhovaná populace (obyv.)	Vlastní knihovní fond			Přírůstky (bez VF)			VF	Rozsah a využití knih. fondu		
		Vlastní knihovní fond (bez VF)	% knih. jednotek ve volném výběru	Exempláře periodik na 1 000 obyvatel	Přírůstky knihovního fondu (bez VF)	% obnovy knih. fondu ve volném výběru	Přírůstky fondu (bez VF) na 1 000 obyv.	Výměnné fondy půjčené od jiných knihoven	Rozsah knihovního fondu celkem	Rozsah knih. fondu na 1 obyv.	Obrat knih. fondu
<b>Pověřené knihovny</b>											
<b>Děčín</b>	49 982	285 152	78,6	6,1	4 408	2,0	88,2	0	285 152	5,7	0,8
<b>Chomutov</b>	49 996	168 779	116,8	3,5	8 363	4,2	167,3	0	168 779	3,4	1,7
<b>Litoměřice</b>	24 219	69 329	106,6	7,1	2 701	3,7	111,5	0	69 329	2,9	1,5
<b>Louny</b>	18 678	139 422	117,5	10,2	6 485	4,0	347,2	0	139 422	7,5	1,3
<b>Most</b>	68 404	214 102	88,8	3,1	8 315	4,4	121,6	54	214 156	3,1	1,1
<b>Teplice</b>	51 924	137 863	50,4	3,9	5 558	8,0	107,0	2	137 865	2,7	1,3
<b>Žatec</b>	19 631	81 355	117,1	3,4	3 993	4,2	203,4	0	81 355	4,1	1,0
<b>sumář/průměr</b>	<b>282 834</b>	<b>1 096 002</b>	<b>92,5</b>	<b>4,7</b>	<b>39 823</b>	<b>3,9</b>	<b>140,8</b>	<b>56</b>	<b>1 096 058</b>	<b>3,9</b>	<b>1,2</b>
<b>SVK Ústí nad Labem</b>	95 555	692 478	41,7	40,6	14 083	4,9	147,4	0	692 478	7,3	0,7

## II. UŽIVATELÉ

Pověřené knihovny	Návštěvníci z toho v %									
	Registrovaní uživatelé	% registr. uživatelů z počtu obyvatel	Uživatelé do 15 let	% uživatelů do 15 let z celkového počtu registr. uživatelů	Počet návštěvníků celkem	Fyzické návštěvy knihovny %	Návštěvníci on-line služeb %	Návštěvníci internetu, % z fyzických návštěv.	Návštěvníci kulturních a vzděl. akcí, % z fyzických návštěv.	Počet návštěvníků celkem / 1 obyvatele
Děčín	5 501	11,0	1 453	26,4	149 231	69,3	30,7	13,1	15,7	3,0
Chomutov	6 490	13,0	2 025	31,2	270 025	81,2	18,8	4,0	28,1	5,4
Litoměřice	3 820	15,8	1 080	28,3	92 048	89,0	11,1	9,1	12,0	3,8
Louny	4 160	22,3	1 358	32,6	181 281	77,8	22,2	3,7	29,1	9,7
Most	5 204	7,6	1 175	22,6	142 298	50,8	49,3	3,2	14,5	2,1
Teplice	3 909	7,5	888	22,7	121 461	69,2	30,8	2,9	26,3	2,3
Žatec	1 920	9,8	542	28,2	149 900	26,7	73,3	4,3	18,0	7,6
<b>sumář/průměr</b>	<b>31 004</b>	<b>11,0</b>	<b>8 521</b>	<b>27,5</b>	<b>1 106 244</b>	<b>67,1</b>	<b>33,0</b>	<b>5,6</b>	<b>22,7</b>	<b>3,9</b>
SVK Ústí nad Labem	11 450	12,0	2 662	23,3	415 083	47,8	52,2	4,0	13,2	4,3

### III. VÝPŮJČKY

	z toho v %					Výpůjčky knih					Výpůjčky periodik	
	Výpůjčky celkem	Počet výpůjček na 1 obyvatele	Počet výpůjček na 1 registr. uživatele	Prezenční výpůjčky %	Prolongace %	Dospělým celkem	Z toho % naučné literatury	Dětem celkem	Na 1 čtenáře do 15 let	Z toho % naučné literatury	Výpůjčky periodik	Výpůjčky periodik %
<b>Pověřené knihovny</b>												
<b>Děčín</b>	239 730	4,8	43,6	0,0	30,2	186 484	21,2	27 699	19,1	16,3	20 974	9
<b>Chomutov</b>	366 496	7,3	56,5	23,2	21,0	212 059	26,8	36 459	18,0	23,3	78 347	21
<b>Litoměřice</b>	115 103	4,8	30,1	0,4	25,8	81 986	22,9	10 357	9,6	11,0	10 528	9
<b>Louny</b>	209 796	11,2	50,4	5,6	24,1	124 388	31,3	25 820	19,0	26,5	26 924	13
<b>Most</b>	236 311	3,5	45,4	0,1	27,0	170 440	28,3	36 160	30,8	27,9	10 726	5
<b>Teplice</b>	208 965	4,0	53,5	4,8	27,5	139 175	16,4	31 656	35,7	18,3	25 323	12
<b>Žatec</b>	87 398	4,5	45,5	0,0	27,1	73 448	17,3	8 766	16,2	12,1	4 594	5
<b>sumář/průměr</b>	<b>1 463 799</b>	<b>5,2</b>	<b>47,2</b>	<b>7,3</b>	<b>25,6</b>	<b>987 980</b>	<b>24,1</b>	<b>176 917</b>	<b>20,8</b>	<b>21,4</b>	<b>177 416</b>	<b>12</b>
<b>SVK Ústí nad Labem</b>	525 847	5,5	45,9	5,8	40,8	384 576	40,3	47 729	17,9	21,3	55 427	11

#### IV. DALŠÍ ÚDAJE

Pověřené knihovny	MVS		Regionální služby					Internet					
	MVS z jiných knih. kladně vyřízené	MVS zaslané jiným knihovnám kladně vyřízené	Výměnné fondy jiným knihovnám svazky	Poradenská činnost	Vzdělávání knihovníků	Kulturní akce	Vzdělávací akce	Publikace	Studijní místa / 1 000 obyv.	Počet počítačů napojených na internet	Internet počet stanic / 1 000 obyv.	Plocha knihovny m <sup>2</sup> / 1 000 obyv.	Hodiny pro veřejnost týdně
<b>Děčín</b>	131	88	10 608	643	0	435	166	1	2,1	26	0,5	32,7	55
<b>Chomutov</b>	384	191	12 756	163	116	657	508	0	2,4	20	0,4	99,0	50
<b>Litoměřice</b>	50	229	38 526	112	5	79	378	1	1,7	13	0,5	33,0	41
<b>Louny</b>	34	25	9 925	73	10	302	1 547	0	2,3	12	0,6	114,0	50
<b>Most</b>	580	284	4 030	128	1	98	186	0	1,3	13	0,2	46,0	35
<b>Teplice</b>	203	39	7 240	330	2	514	293	0	1,5	11	0,2	12,9	40
<b>Žatec</b>	96	61	4 027	140	19	22	337	0	2,0	10	0,5	29,9	46
<b>sumář/průměr</b>	<b>1 478</b>	<b>917</b>	<b>87 112</b>	<b>1 589</b>	<b>153</b>	<b>2 107</b>	<b>3 415</b>	<b>2</b>	<b>1,9</b>	<b>105</b>	<b>0,4</b>	<b>49,2</b>	
<b>SVK Ústí nad Labem</b>	3 625	159	5 461	193	55	177	860	17	2,2	50	0,5	32,8	54

## V. ELEKTRONICKÉ SLUŽBY

	Webová stránka knihovny	Návštěvy webové stránky	Elektronický katalog	Vstupy do el. katalogu celkem	z toho % vstupů z prostoru mimo knihovnu	Vstupy do el. výpůjčního protokolu celkem	Vlastní databáze	Licencované el. informační zdroje (EIZ)	Vstupy do EIZ a databází	Stažené digitální dokumenty	On-line informační služby – zodpovězené dotazy
<b>Pověřené knihovny</b>											
<b>Děčín</b>	1	45 358	1	35 740	100,0	10 114	0	0	0	540	995
<b>Chomutov</b>	1	51 136	1	44 997	91,8	9 565	0	2	384	425	256
<b>Litoměřice</b>	1	148 827	1	9 925	77,9	2 438	0	1	265	126	300
<b>Louny</b>	1	62 259	1	57 444	61,6	10 534	0	0	0	0	5
<b>Most</b>	1	0	1	54 467	99,3	16 148	0	0	0	705	22 677
<b>Teplice</b>	1	92 251	1	51 596	55,2	8 947	0	1	268	185	92
<b>Žatec</b>	1	546 427	1	109 605	98,1	2 383	0	0	0	0	360
<b>sumář/průměr</b>	<b>7</b>	<b>946 258</b>	<b>7</b>	<b>363 774</b>	<b>85,3</b>	<b>60 129</b>	<b>0</b>	<b>4</b>	<b>917</b>	<b>1 981</b>	<b>24 685</b>
<b>SVK Ústí nad Labem</b>	2	157 932	2	224 368	64,6	74 935	3	7	5 903	991	742

**NÁKLADY v Kč na knihovní fond****ZAMĚŠTNANCI**

Pověřené knihovny	z toho				Celkem (úvazky)			Odborní zaměst. (úvazky)			
	Náklady na knih. fond (bez dotace na RF) Kč / na 1 obyvatele	Náklady na knih. fond (bez dotace na RF) Kč / na 1 výpůjčku	Náklady na periodika v %	Náklady na licence EIZ v %	Počet zaměstnanců (přepočtený stav)	Zaměst. / 1 000 obyv.	Zaměst. / 1 000 registr. uživatelů	Zaměst. / 1 000 návštěv	Odborní zaměst. celkem	VŠ knih. směru	SŠ knih. směru
<b>Děčín</b>	49,82	10,39	6,0	0,0	31,64	0,6	5,8	0,2	30,0	2,8	8,0
<b>Chomutov</b>	34,63	4,72	6,8	0,8	35,00	0,7	5,4	0,1	30,0	3,0	8,0
<b>Litoměřice</b>	38,38	8,08	11,4	0,0	14,00	0,6	3,7	0,2	14,0	2,0	2,0
<b>Louny</b>	44,22	3,94	8,5	0,0	22,00	1,2	5,3	0,1	19,5	0,0	0,0
<b>Most</b>	23,91	6,92	6,4	2,0	29,71	0,4	5,7	0,2	25,2	1,5	6,0
<b>Teplice</b>	24,57	6,11	8,9	1,1	19,00	0,4	4,9	0,2	16,0	0,0	0,1
<b>Žatec</b>	47,13	10,59	4,6	0,0	9,00	0,5	4,7	0,1	8,0	0,0	3,0
<b>sumář/průměr</b>	<b>34,70</b>	<b>6,70</b>	<b>7,4</b>	<b>0,6</b>	<b>160,35</b>	<b>0,6</b>	<b>5,2</b>	<b>0,1</b>	<b>142,7</b>	<b>9,3</b>	<b>27,1</b>
<b>SVK Ústí nad Labem</b>	28,74	5,22	10,0	3,1	98,00	1,0	8,6	0,2	86,0	7,0	14,0





## ČINNOST PROFESIONÁLNÍCH KNIHOVEN )

## I. KNIHOVNÍ FOND

Profesionální knihovny podle regionů = okresů*	Obsluhovaná populace (obyv.)	Vlastní knihovní fond			Přírůstky (bez VF)			VF	Rozsah a využití knih. fondu		
		Vlastní knihovní fond (bez VF)	% knih. jednotek ve volném výběru	Exempláře periodik na 1 000 obyvatel	Přírůstky knihovního fondu (bez VF)	% obnovy knih. fondu ve volném výběru	Přírůstky fondu (bez VF) na 1 000 obyv.	Výměnné fondy půjčené od jiných knihoven	Rozsah knihovního fondu celkem	Rozsah knih. fondu na 1 obyv.	Obrat knih. fondu
Děčín	57 431	385 261	72,6	3,4	7 333	2,6	127,7	2 300	387 561	6,8	0,5
Chomutov	53 631	145 936	96,6	16,2	4 594	3,3	85,7	511	146 447	2,7	1,1
Litoměřice	42 318	236 456	73,8	7,0	5 522	3,2	130,5	471	236 927	5,6	0,6
Louny	16 079	84 615	94,0	5,7	2 769	3,5	172,2	1 807	86 422	5,4	1,0
Most	34 040	129 999	84,6	5,2	5 159	4,7	151,6	489	130 488	3,8	0,9
Teplice	52 830	216 188	70,8	5,6	8 103	5,3	153,4	160	216 348	4,1	0,9
Ústí nad Labem	7 855	15 970	100,0	0,0	695	4,4	88,5	444	16 414	2,1	1,0
<b>sumář/průměr</b>	<b>264 184</b>	<b>1 214 425</b>	<b>78,5</b>	<b>7,3</b>	<b>34 175</b>	<b>3,6</b>	<b>129,4</b>	<b>6 182</b>	<b>1 220 607</b>	<b>4,6</b>	<b>0,7</b>

\*region Žatec nemá žádnou profesionální knihovnu

## II. UŽIVATELÉ

Profesionální knihovny podle regionů = okresů*	Návštěvníci z toho v %									
	Registrovaní uživatelé	% registr. uživatelů z počtu obyvatel	Uživatelé do 15 let	% uživatelů do 15 let z celkového počtu registr. uživatelů	Počet návštěvníků celkem	Fyzické návštěvy knihovny %	Návštěvníci on-line služeb %	Návštěvníci internetu, % z fyzických návštěv.	Návštěvníci kulturních a vzděl. akcí, % z fyzických návštěv.	Počet návštěvníků celkem / 1 obyvatele
Děčín	4 567	8,0	1 168	25,6	95 740	84,4	15,6	4,2	24,8	1,7
Chomutov	4 081	7,6	1 743	42,7	80 959	77,1	23,0	7,8	15,2	1,5
Litoměřice	4 455	10,5	1 565	35,1	176 259	63,4	36,6	15,2	14,4	4,2
Louny	1 577	9,8	543	34,4	36 501	94,5	5,5	2,7	40,6	2,3
Most	2 877	8,5	991	34,5	87 855	84,4	15,6	7,9	40,7	2,6
Teplice	3 662	6,9	1 086	29,7	87 137	73,5	26,5	6,7	9,2	1,7
Ústí nad Labem	554	7,1	207	37,4	8 529	92,2	7,8	14,3	30,3	1,1
<b>sumář/průměr</b>	<b>21 773</b>	<b>8,2</b>	<b>7 303</b>	<b>33,5</b>	<b>572 980</b>	<b>76,0</b>	<b>24,0</b>	<b>8,6</b>	<b>22,5</b>	<b>2,2</b>

\*region Žatec nemá žádnou profesionální knihovnu

### III. VÝPŮJČKY

Profesionální knihovny podle regionů = okresů*	z toho v %					Výpůjčky knih					Výpůjčky periodik	
	Výpůjčky celkem	Počet výpůjček / 1 obyv.	Počet výpůjček na 1 registr. uživatele	Prezenční výpůjčky %	Prolongace %	Dospělým celkem	Z toho % naučné literatury	Dětem celkem	Na 1 čtenáře do 15 let	Z toho % naučné literatury	Výpůjčky periodik	Výpůjčky periodik %
<b>Děčín</b>	250 910	4,4	54,9	22,0	23,9	161 003	16,3	23 781	20,4	18,3	62 334	25
<b>Chomutov</b>	172 063	3,2	42,2	3,2	30,9	120 944	11,4	34 799	20,0	20,7	16 162	9
<b>Litoměřice</b>	158 865	3,8	35,7	2,6	13,0	118 478	11,7	17 265	11,0	18,9	22 793	14
<b>Louny</b>	88 407	5,5	56,1	5,1	61,5	65 732	19,6	18 294	33,7	20,4	3 705	4
<b>Most</b>	130 060	3,8	45,2	8,1	23,7	99 059	19,6	13 744	13,9	26,5	15 193	12
<b>Teplice</b>	224 090	4,2	61,2	0,1	36,2	168 349	13,1	17 092	15,7	17,8	38 463	17
<b>Ústí nad Labem</b>	15 948	2,0	28,8	0,0	22,5	12 607	5,6	2 938	14,2	18,8	403	3
<b>sumář/průměr</b>	<b>1 040 343</b>	<b>3,9</b>	<b>47,8</b>	<b>7,7</b>	<b>29,2</b>	<b>746 172</b>	<b>14,6</b>	<b>127 913</b>	<b>17,5</b>	<b>20,2</b>	<b>159 053</b>	<b>15</b>

\*region Žatec nemá žádnou profesionální knihovnu

#### IV. DALŠÍ ÚDAJE

Profesionální knihovny podle regionů = okresů*	MVS		Regionální služby					Internet				
	MVS z jiných knih. kladně vyřízené	MVS zaslané jiným knihovnám kladně vyřízené	Výměnné fondy jiným knihovnám svazky	Pora-denská činnost	Vzdělávání knihovníků	Kulturní akce	Vzdělávací akce	Publi-kace	Studijní místa / 1 000 obyv.	Počet počítačů napojených na internet	Internet počet stanic / 1 000 obyv.	Plocha knihovny m <sup>2</sup> / 1 000 obyv.
Děčín	227	228	0	0	0	201	123	1	3,5	40	0,7	43,1
Chomutov	0	130	474	0	0	188	302	0	1,8	16	0,3	28,8
Litoměřice	71	154	0	0	0	373	87	0	2,9	34	0,8	45,5
Louny	0	191	0	0	5	185	440	11	4,9	15	0,9	69,3
Most	206	527	0	0	0	256	358	0	5,5	34	1,0	44,4
Teplice	97	82	0	0	0	304	103	0	2,0	25	0,5	31,9
Ústí nad Labem	0	0	0	0	0	19	52	0	2,6	7	0,9	19,0
<b>sumář/průměr</b>	<b>601</b>	<b>1 312</b>	<b>474</b>	<b>0</b>	<b>5</b>	<b>1 526</b>	<b>1 465</b>	<b>12</b>	<b>3,1</b>	<b>171</b>	<b>0,7</b>	<b>39,4</b>

\*region Žatec nemá žádnou profesionální knihovnu

## V. ELEKTRONICKÉ SLUŽBY

Profesionální knihovny podle regionů = okresů*	Webová stránka knihovny	Návštěvy webové stránky	Elektronický katalog	Vstupy do el. katalogu celkem	z toho % vstupů z prostoru mimo knihovnu	Vstupy do el. výpůjčního protokolu celkem	Vlastní databáze	Licencované el. informační zdroje (EIZ)	Vstupy do EIZ a databází	Stažené digitální dokumenty	On-line informační služby – zodpovězené dotazy
<b>Děčín</b>	9	35 971	10	13 409	82,5	1 376	0	1	2 877	0	6 860
<b>Chomutov</b>	3	35 614	3	20 423	76,8	3 872	0	0	0	0	322
<b>Litoměřice</b>	7	71 293	7	67 391	93,0	2 845	0	0	0	89	346
<b>Louny</b>	4	13 873	2	4 738	31,7	628	0	0	0	0	0
<b>Most</b>	3	20 882	2	13 109	74,9	2 440	1	0	1 705	173	51
<b>Teplice</b>	5	188 796	5	30 224	59,3	6 216	0	0	0	67	408
<b>Ústí nad Labem</b>	2	0	2	558	94,3	143	0	0	0	39	0
<b>sumář/průměr</b>	<b>33</b>	<b>366 429</b>	<b>31</b>	<b>149 852</b>	<b>79,5</b>	<b>17 520</b>	<b>1</b>	<b>1</b>	<b>4 582</b>	<b>368</b>	<b>7 987</b>

\*region Žatec nemá žádnou profesionální knihovnu

**NÁKLADY v Kč na knih. fond**
**ZAMĚŠTNANCI**

Profesionální knihovny podle regionů = okresů*	z toho				Celkem (úvazky)			Odborní zaměst. (úvazky)			
	Náklady na knih. fond (bez dotace na RF) Kč / na 1 obyvatele	Náklady na knih. fond (bez dotace na RF) Kč / na 1 výpůjčku	Náklady na periodika v %	Náklady na licence EIZ v %	Počet zaměstnanců (přepočtený stav)	Zaměst. / 1 000 obyv.	Zaměst. / 1 000 registr. uživatelů	Zaměst. / 1 000 návštěv	Odborní zaměst. celkem	VŠ knih. směru	SŠ knih. směru
Děčín	25,91	5,93	9,5	2,2	23,40	0,4	5,1	0,2	20,9	1,0	3,0
Chomutov	16,70	5,21	12,2	0,0	19,00	0,4	4,7	0,2	17,0	0,0	4,0
Litoměřice	26,90	7,17	16,3	3,2	18,00	0,4	4,0	0,1	14,0	0,0	1,0
Louny	33,61	6,11	5,9	4,6	6,50	0,4	4,1	0,2	6,5	0,0	2,0
Most	27,64	7,23	11,9	1,8	24,00	0,7	8,3	0,3	21,0	0,0	0,0
Teplice	32,45	7,65	11,8	0,0	25,40	0,5	6,9	0,3	21,0	0,0	3,0
Ústí nad Labem	12,41	6,11	0,0	0,0	1,50	0,2	2,7	0,2	1,5	0,0	0,0
<b>sumář/průměr</b>	<b>25,80</b>	<b>6,55</b>	<b>11,5</b>	<b>1,6</b>	<b>117,80</b>	<b>0,5</b>	<b>5,4</b>	<b>0,2</b>	<b>101,9</b>	<b>1,0</b>	<b>13,0</b>

\*region Žatec nemá žádnou profesionální knihovnu





## ČINNOST NEPROFESIONÁLNÍCH KNIHOVEN )

## I. KNIHOVNÍ FOND

Neprofesionální knihovny podle regionů	Obsluhovaná populace (obyv.)	Vlastní knihovní fond			Přírůstky (bez VF)			VF	Rozsah a využití knih. fondu		
		Vlastní knihovní fond (bez VF)	% knih. jednotek ve volném výběru	Exempláře periodik na 1 000 obyvatel	Přírůstky knihovního fondu (bez VF)	% obnovy knih. fondu ve volném výběru	Přírůstky fondu (bez VF) na 1 000 obyv.	Výměnné fondy půjčené od jiných knihoven	Rozsah knihovního fondu celkem	Rozsah knih. fondu na 1 obyv.	Obrat knih. fondu
Děčín	23 203	173 505	98,4	0,9	2 344	1,4	101,0	8 308	181 813	7,8	0,1
Chomutov	23 296	59 801	100,0	0,7	311	0,5	13,4	12 245	72 046	3,1	0,2
Litoměřice	45 148	138 116	100,0	1,8	2 140	1,6	47,4	38 055	176 171	3,9	0,3
Louny	16 249	41 754	99,9	1,6	1 001	2,4	61,6	8 118	49 872	3,1	0,3
Most	13 409	67 094	100,0	0,7	1 095	1,6	81,7	3 487	70 581	5,3	0,3
Teplice	26 381	73 740	100,0	5,0	1 419	1,9	53,8	7 078	80 818	3,1	0,4
Ústí nad Labem	17 407	44 659	100,2	0,0	639	1,4	36,7	5 017	49 676	2,9	0,3
Žatec	8 623	14 948	100,0	0,6	634	4,2	73,5	4 027	18 975	2,2	0,4
<b>sumář/průměr</b>	<b>173 716</b>	<b>613 617</b>	<b>99,6</b>	<b>1,7</b>	<b>9 583</b>	<b>1,6</b>	<b>55,2</b>	<b>86 335</b>	<b>699 952</b>	<b>4,0</b>	<b>0,3</b>

## II. UŽIVATELÉ

Neprofesionální knihovny podle regionů	Návštěvníci z toho v %									
	Registrovaní uživatelé	% registr. uživatelů z počtu obyvatel	Uživatelé do 15 let	% uživatelů do 15 let z celkového počtu registr. uživatelů	Počet návštěvníků celkem	Fyzické návštěvy knihovny %	Návštěvníci on-line služeb %	Návštěvníci internetu, % z fyzických návštěv.	Návštěvníci kulturních a vzděl. akcí, % z fyzických návštěv.	Počet návštěvníků celkem / 1 obyvatele
Děčín	1 259	5,4	258	20,5	9 630	99,2	0,8	12,2	20,3	0,4
Chomutov	956	4,1	211	22,1	6 785	89,8	10,2	0,9	7,5	0,3
Litoměřice	2 289	5,1	747	32,6	40 932	97,3	2,7	13,3	16,1	0,9
Louny	875	5,4	257	29,4	16 063	100,0	0,0	5,1	43,2	1,0
Most	800	6,0	199	24,9	7 327	100,0	0,0	19,0	13,6	0,6
Teplice	1 719	6,5	536	31,2	21 605	95,0	5,1	6,1	22,3	0,8
Ústí nad Labem	869	5,0	229	26,4	7 436	90,5	9,5	5,2	13,5	0,4
Žatec	356	4,1	111	31,2	38 564	10,0	90,0	5,2	31,6	4,5
<b>sumář/průměr</b>	<b>9 123</b>	<b>5,3</b>	<b>2 548</b>	<b>27,9</b>	<b>148 342</b>	<b>74,1</b>	<b>25,9</b>	<b>9,6</b>	<b>21,3</b>	<b>0,9</b>

### III. VÝPŮJČKY

Neprofesionální knihovny podle regionů	z toho v %					Výpůjčky knih					Výpůjčky periodik	
	Výpůjčky celkem	Počet výpůjček / 1 obyv.	Počet výpůjček na 1 registr. uživatele	Prezenční výpůjčky %	Prolongace %	Dospělým celkem	Z toho % naučné literatury	Dětem celkem	Na 1 čtenáře do 15 let	Z toho % naučné literatury	Výpůjčky periodik	Výpůjčky periodik %
<b>Děčín</b>	25 557	1,1	20,3	0,6	6,2	22 057	6,5	2 560	9,9	18,1	929	4
<b>Chomutov</b>	14 956	0,6	15,6	0,2	13,5	13 405	7,2	1 249	5,9	18,7	279	2
<b>Litoměřice</b>	64 936	1,4	28,4	5,0	10,5	48 037	6,8	7 626	10,2	18,4	9 222	14
<b>Louny</b>	18 287	1,1	20,9	0,0	7,3	13 531	10,9	2 047	8,0	24,1	2 709	15
<b>Most</b>	21 136	1,6	26,4	3,9	4,5	16 232	11,9	2 687	13,5	38,9	2 217	10
<b>Teplice</b>	41 251	1,6	24,0	0,0	13,3	29 844	10,5	3 808	7,1	14,5	7 288	18
<b>Ústí nad Labem</b>	15 070	0,9	17,3	1,4	8,2	12 788	2,8	1 735	7,6	6,1	547	4
<b>Žatec</b>	6 662	0,8	18,7	0,0	2,0	5 718	15,3	907	8,2	26,7	37	1
<b>sumář/průměr</b>	<b>207 855</b>	<b>1,2</b>	<b>22,8</b>	<b>2,1</b>	<b>9,4</b>	<b>161 612</b>	<b>8,3</b>	<b>22 619</b>	<b>8,9</b>	<b>20,0</b>	<b>23 228</b>	<b>11</b>

#### IV. DALŠÍ ÚDAJE

Neprofesionální knihovny podle regionů	MVS		Regionální služby					Internet				
	MVS z jiných knih. kladně vyřízené	MVS zaslané jiným knihovnám kladně vyřízené	Výměnné fondy jiným knihovnám svazky	Poradenská činnost	Vzdělávání knihovníků	Kulturní akce	Vzdělávací akce	Publikace	Studijní místa / 1 000 obyv.	Počet počítačů napojených na internet	Internet počet stanic / 1 000 obyv.	Plocha knihovny m <sup>2</sup> / 1 000 obyv.
Děčín	9	42	0	0	0	88	0	0	3,9	31	1,3	65,9
Chomutov	0	0	0	0	0	47	4	0	7,9	44	1,9	135,9
Litoměřice	0	0	0	0	0	268	32	0	13,4	101	2,2	61,7
Louny	0	0	0	0	0	129	177	0	10,3	47	2,9	73,5
Most	0	241	0	0	0	55	5	0	11,6	27	2,0	183,7
Teplice	0	215	0	0	0	153	86	0	3,2	26	1,0	63,2
Ústí nad Labem	0	1	0	0	0	10	11	0	2,8	20	1,2	33,3
Žatec	0	0	0	0	0	29	12	0	5,8	12	1,4	52,7
<b>sumář/průměr</b>	<b>9</b>	<b>499</b>	<b>0</b>	<b>0</b>	<b>0</b>	<b>779</b>	<b>327</b>	<b>0</b>	<b>8,0</b>	<b>308</b>	<b>1,8</b>	<b>79,7</b>

## V. ELEKTRONICKÉ SLUŽBY

Neprofesionální knihovny podle regionů	Webová stránka knihovny	Návštěvy webové stránky	Elektronický katalog	Vstupy do el. katalogu celkem	z toho % vstupů z prostoru mimo knihovnu	Vstupy do el. výpůjčního protokolu celkem	Vlastní databáze	Licencované el. informační zdroje (EIZ)	Vstupy do EIZ a databází	Stažené digitální dokumenty	On-line informační služby – zodpovězené dotazy
<b>Děčín</b>	6	0	6	75	100,0	5	0	0	0	0	0
<b>Chomutov</b>	36	0	36	696	99,1	0	0	0	0	0	0
<b>Litoměřice</b>	73	45 130	73	1 086	97,3	44	0	0	0	0	968
<b>Louny</b>	25	1 903	0	0	0	0	0	0	0	0	0
<b>Most</b>	0	0	0	0	0	0	0	0	0	0	0
<b>Teplice</b>	25	40 580	25	1 338	78,4	42	0	0	0	0	0
<b>Ústí nad Labem</b>	18	0	18	798	86,6	16	0	0	0	31	0
<b>Žatec</b>	11	46 034	11	34 694	100,0	0	0	0	0	0	0
<b>sumář/průměr</b>	<b>194</b>	<b>133 647</b>	<b>169</b>	<b>38 687</b>	<b>98,9</b>	<b>107</b>	<b>0</b>	<b>0</b>	<b>0</b>	<b>31</b>	<b>968</b>

**NÁKLADY v Kč na knih. fond****ZAMĚŠTNANCI**

z toho

Celkem (úvazky)

Neprofesionální knihovny podle regionů	z toho				Celkem (úvazky)			
	Náklady na knih. fond (bez dotace na RF) Kč / na 1 obyvatele	Náklady na knih. fond (bez dotace na RF) Kč / na 1 výpůjčku	Náklady na periodika v %	Náklady na licence EIZ v %	Počet zaměstnanců (přepočtený stav)	Zaměst. / 1 000 obyv.	Zaměst. / 1 000 registr. uživatelů	Zaměst. / 1 000 návštěv
Děčín	20,30	18,43	1,4	0,7	0,00	0,0	0,0	0,0
Chomutov	9,00	14,03	2,4	0,0	23,00	1,0	24,1	3,4
Litoměřice	5,36	3,72	24,0	1,1	0,00	0,0	0,0	0,0
Louny	2,99	2,66	47,4	0,0	0,30	0,0	0,3	0,0
Most	6,11	3,88	9,9	0,0	18,00	1,3	22,5	2,5
Teplice	13,77	8,81	16,5	0,0	1,00	0,0	0,6	0,1
Ústí nad Labem	7,64	8,82	7,5	0,0	0,13	0,0	0,2	0,0
Žatec	16,70	21,61	1,3	0,0	0,00	0,0	0,0	0,0
<b>sumář/průměr</b>	<b>9,75</b>	<b>8,15</b>	<b>10,2</b>	<b>0,3</b>	<b>42,43</b>	<b>0,2</b>	<b>4,7</b>	<b>0,3</b>





REGIONÁLNÍ FUNKCE )

## REGIONÁLNÍ FUNKCE

Program podpory výkonu zajištění regionálních funkcí (RF) knihoven a jeho praktické naplňování má zajistit dostupnost veřejných knihovnických a informačních služeb ve všech místech republiky a má poskytovat informační a knihovnické služby obyvatelům měst a malých obcí bez rozdílu. Plnění základních RF zajišťuje koordinaci odborných knihovnických činností a účelnou dělbu práce. Zachovává a rozvíjí vazby mezi knihovnami v jednotlivých okresech i v celém kraji a umožňuje vzájemné sdílení informačních zdrojů i služeb. Je zárukou udržení odborného standardu a dostupnosti poskytovaných služeb, zajišťuje aktualizaci knihovnických fondů základních knihoven a zároveň velice efektivně využívá finančních prostředků vložených do tohoto systému a umožňuje dbát o odborný a kvalifikační růst pracovníků knihoven. Kvalitní plnění RF pověřenými knihovnami má mimořádný význam pro fungování neprofesionálních knihoven v malých obcích.

Financování regionálních funkcí je zajišťováno krajem. Na základě zpracovaných dílčích projektů jednotlivých pověřených knihoven a projektu SVK byl zpracován **Projekt výkonu regionálních funkcí pro knihovny Ústeckého kraje v roce 2019** ve výši 10 786 604 Kč. Rada Ústeckého kraje rozhodla o přidělení účelového neinvestičního příspěvku na plnění regionálních funkcí prostřednictvím SVK v Ústí nad Labem ve výši 9 mil. Kč, zároveň byla určena částka pro krajskou knihovnu ve výši 1 370 tisíc. Krajská knihovna plní krajskou a zároveň i okresní regionální funkci pro okres Ústí nad Labem. Zbývající částka byla rozdělena pověřeným knihovnám podle **Zásad zajištění výkonu regionálních funkcí knihoven v Ústeckém kraji**. Dotace na podporu výkonu regionálních funkcí pro rok 2019 zůstala ve stejné výši jako v roce 2018 a je dlouhodobě nižší, než by pověřené knihovny na plné zajištění RF potřebovaly. Nadále trvá snížení pracovních úvazků a rozsahu služeb, které pověřené knihovny poskytují.

## Severočeská vědecká knihovna Ústí nad Labem – celokrajský výkaz výkonu RF 2019

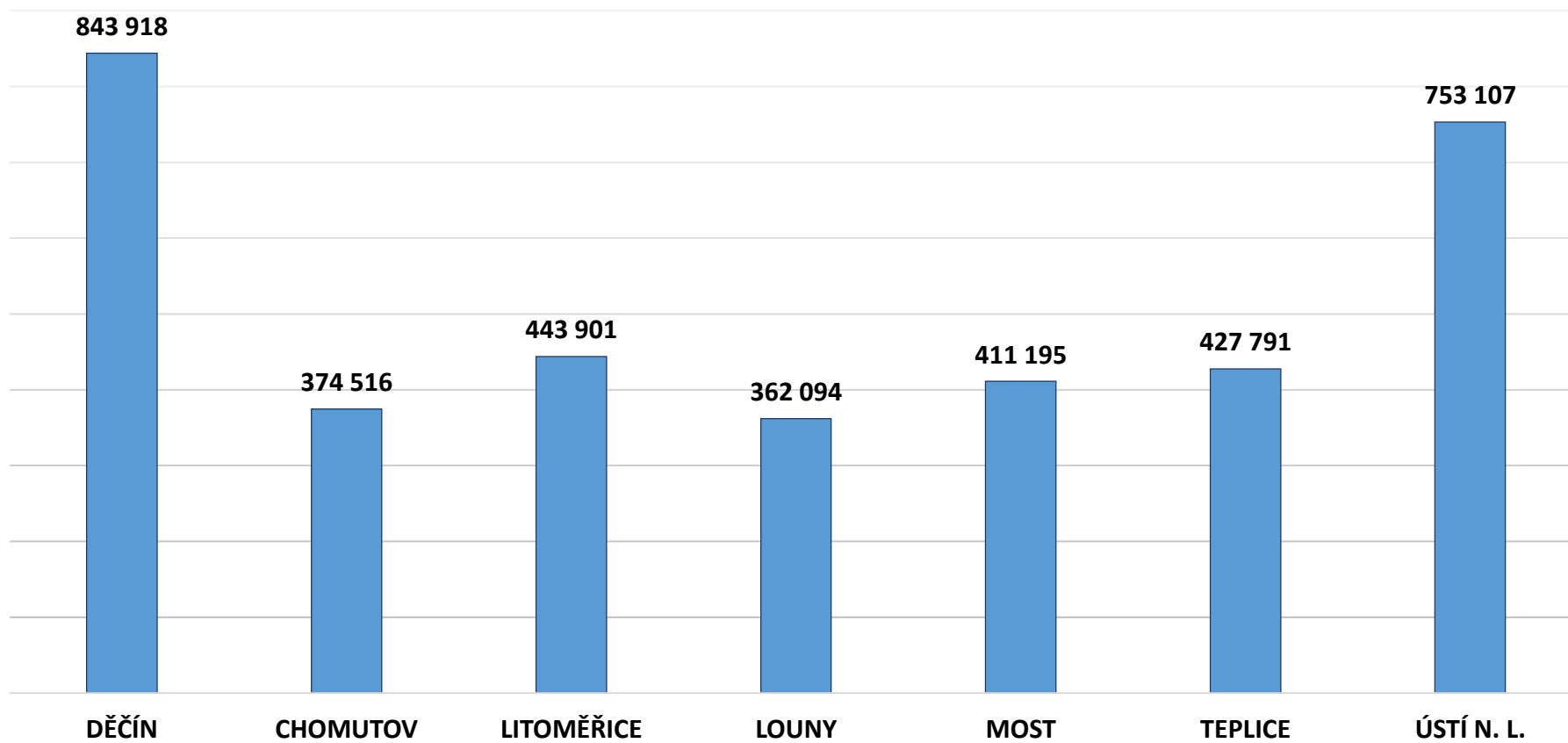
<b>Počet pracovníků zajišťujících regionální funkce</b>	14,68
<b>Počet obsluhovaných knihoven</b>	300
<b>Poradenská a konzultační činnost</b>	
počet obslužených knihoven	292
počet poskytnutých konzultací	1 246
počet metodických návštěv	536
<b>Statistika knihovnických činností Kult (MK) 12 - 01</b>	
počet obslužených knihoven	287
počet zpracovaných statistických výkazů	299
<b>Vzdělávání knihovníků, semináře</b>	
počet obslužených knihoven	282
počet všech vzdělávacích akcí	86
z toho (z ř. 14): počet akcí v rámci RF	32
počet všech účastníků	863
z toho (z ř. 16): počet účastníků akcí v rámci RF	369
počet všech vyučovacích hodin	502
z toho (z ř. 18): počet vyučovacích hodin v rámci RF	130
<b>Porady</b>	
počet obslužených knihoven	163
počet akcí	18
počet účastníků	205
<b>Pomoc při revizi a aktualizaci KF</b>	
počet obslužených knihoven	64
počet revidovaných knihoven	47
počet revidovaných knihovnických jednotek	126 479

<b>Nákup KF z prostředků provozovatelů (obcí) do vlastních KF</b>	
počet obslužených knihoven	54
počet nakoupených knihovnických jednotek	6 114
<b>Zpracování KF z prostředků provozovatelů (obcí) vlastních KF</b>	
počet obslužených knihoven	143
počet zpracovaných knihovnických jednotek	14 293
<b>Výměnný fond (v knihovnických jednotkách)</b>	
stav výměnného fondu k 31. 12. 2019	230 472
roční přírůstek VF	12 714
roční úbytek výměnného fondu	10 520
z ř. 36 zakoupeno z finančních prostředků kraje na regionální funkce	9 341
z ř. 36 zakoupeno z finančních prostředků obce	2 383
z ř. 36 zakoupeno z finančních prostředků dalších zdrojů	950
<b>Cirkulace VF</b>	
počet obslužených knihoven	262
počet expedovaných souborů	1 623
počet svazků v souborech	92 303
<b>Servis automatizovaného knihovního systému</b>	
počet knihoven, pro které pověřená knihovna zajišťuje podporu automatizovaného systému	110
počet akcí, zásahů	322
<b>Doprava v rámci výkonu RF</b>	
počet obslužených knihoven	292
počet ujetých km	25 599

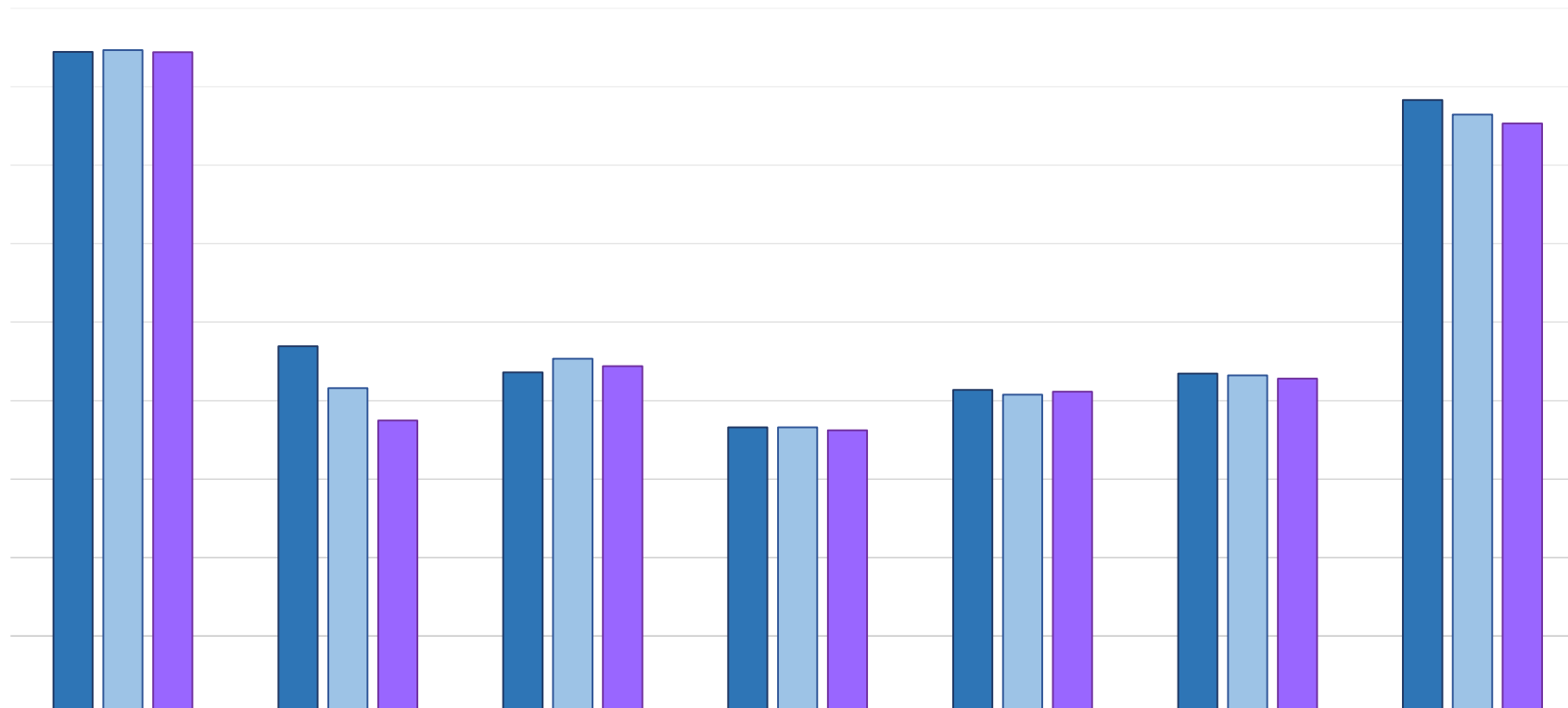




## VLASTNÍ KNIHOVNÍ FOND 2019 (BEZ VÝMĚNNÉHO FONDU) PŘEHLED PODLE OKRESŮ

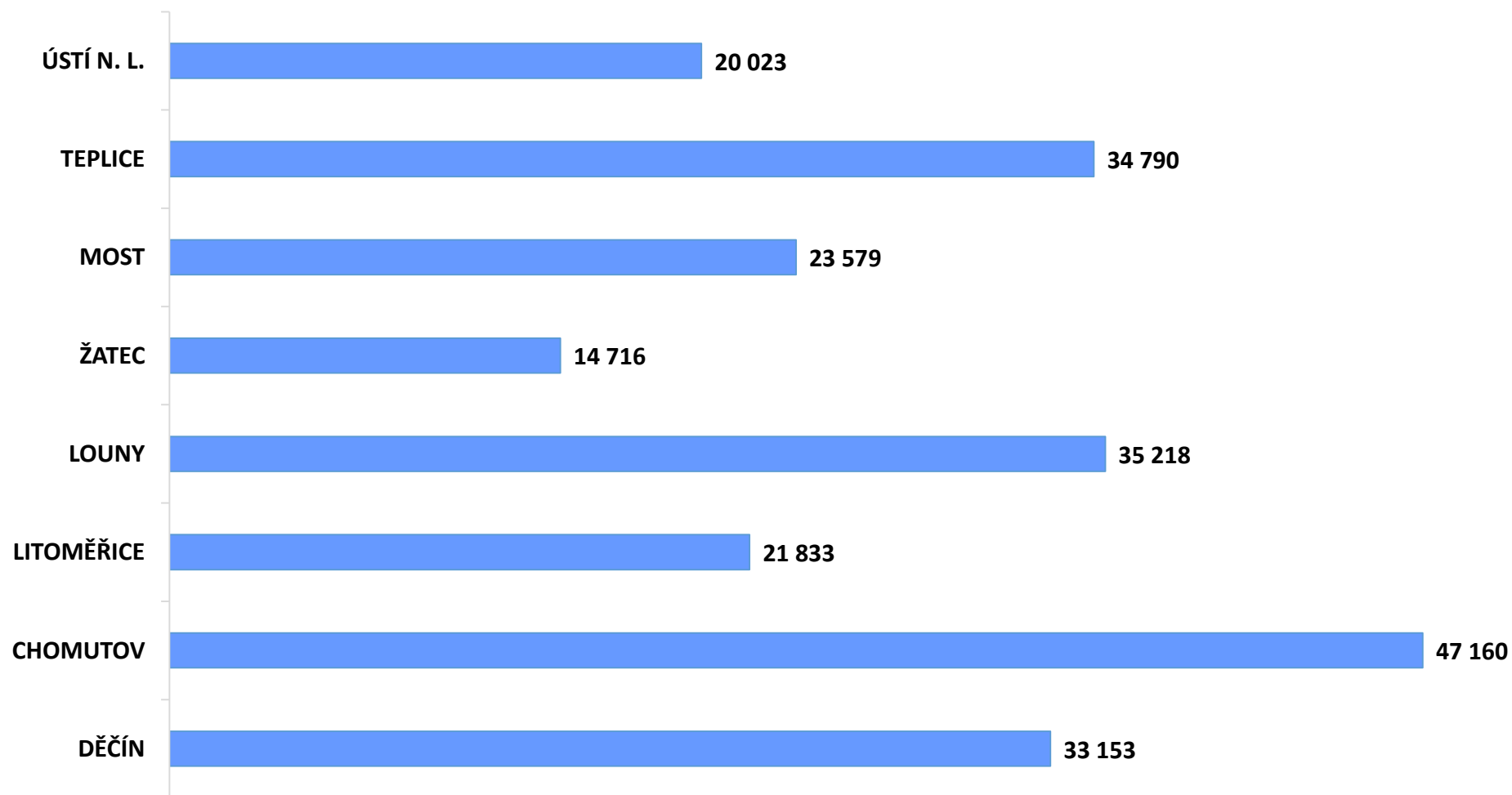


## VLASTNÍ KNIHOVNÍ FOND (BEZ VÝMĚNNÉHO FONDU) PŘEHLED PODLE OKRESŮ



	DĚČÍN	CHOMUTOV	LITOMĚŘICE	LOUNY	MOST	TEPLICE	ÚSTÍ N. L.
2017	844 298	469 088	435 763	365 692	413 571	434 203	782 832
2018	846 478	415 565	453 054	365 657	407 408	431 979	764 310
2019	843 918	374 516	443 901	362 094	411 195	427 791	753 107

## VÝMĚNNÝ FOND KNIHOVNÍ FOND PŘEHLED PODLE REGIONŮ

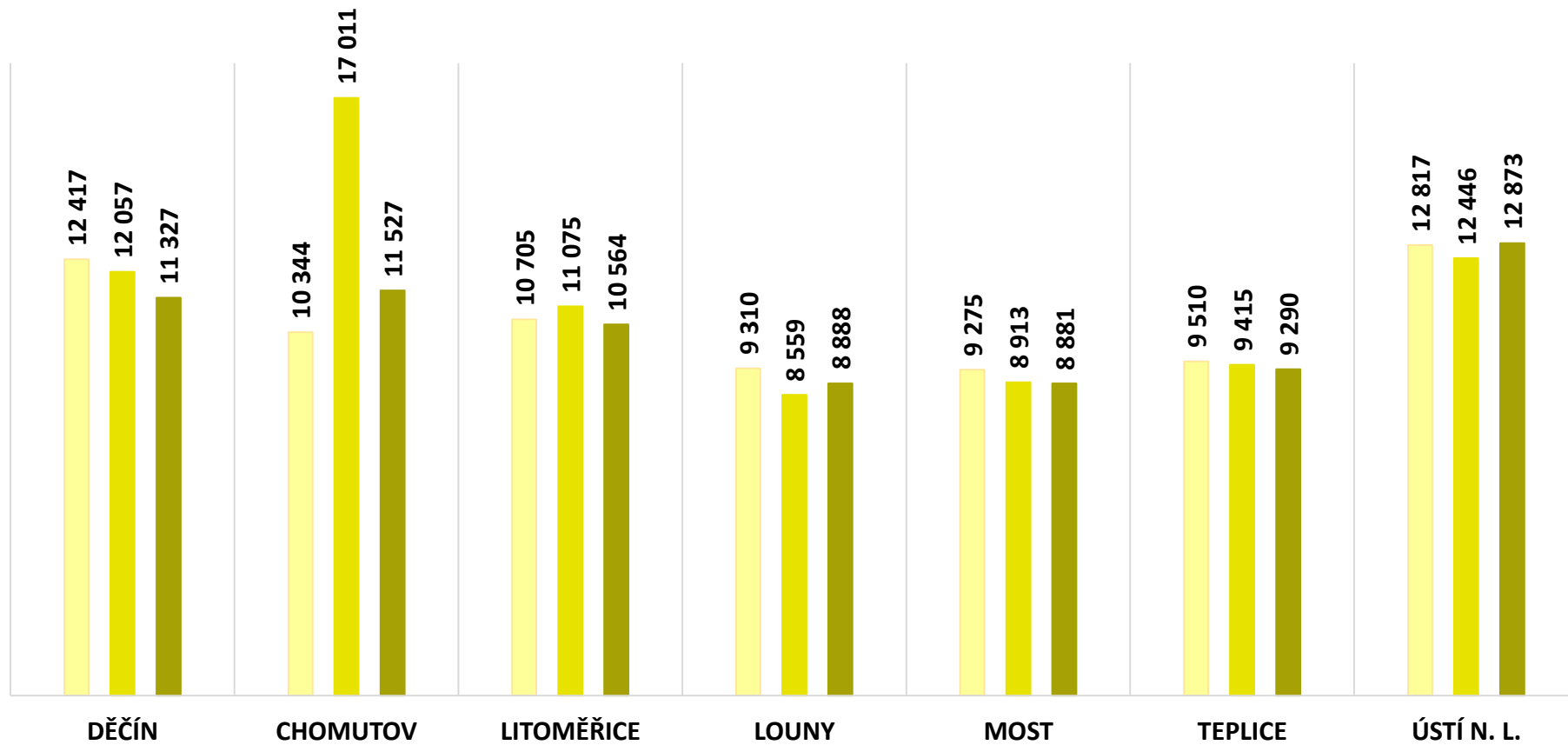




## POČET REGISTROVANÝCH UŽIVATELŮ 2017–2019

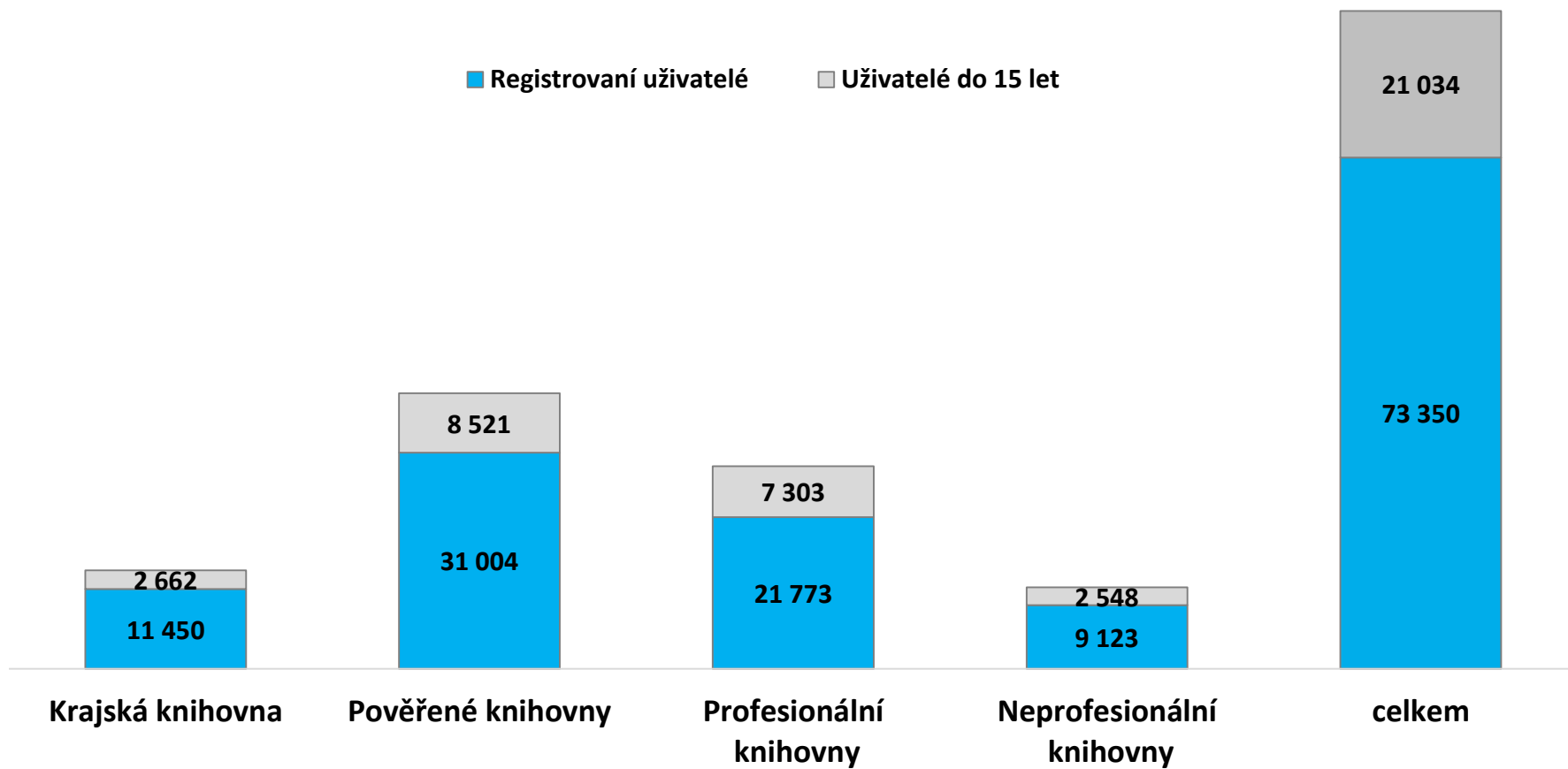
### ÚSTECKÝ KRAJ – PODLE OKRESŮ

2017 2018 2019



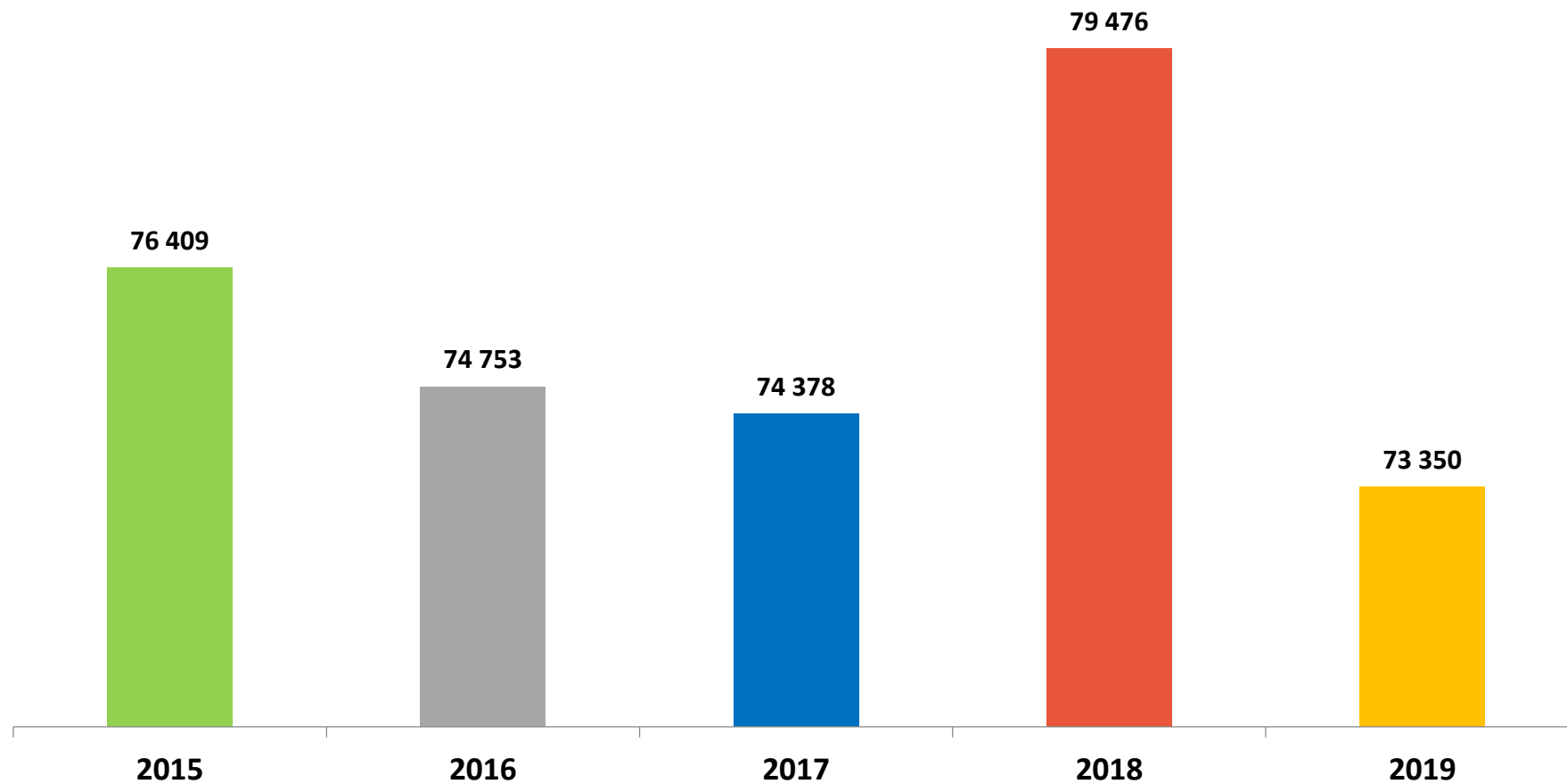
# POČET REGISTROVANÝCH UŽIVATELŮ V ROCE 2019

PODLE DRUHU KNIHOVNY



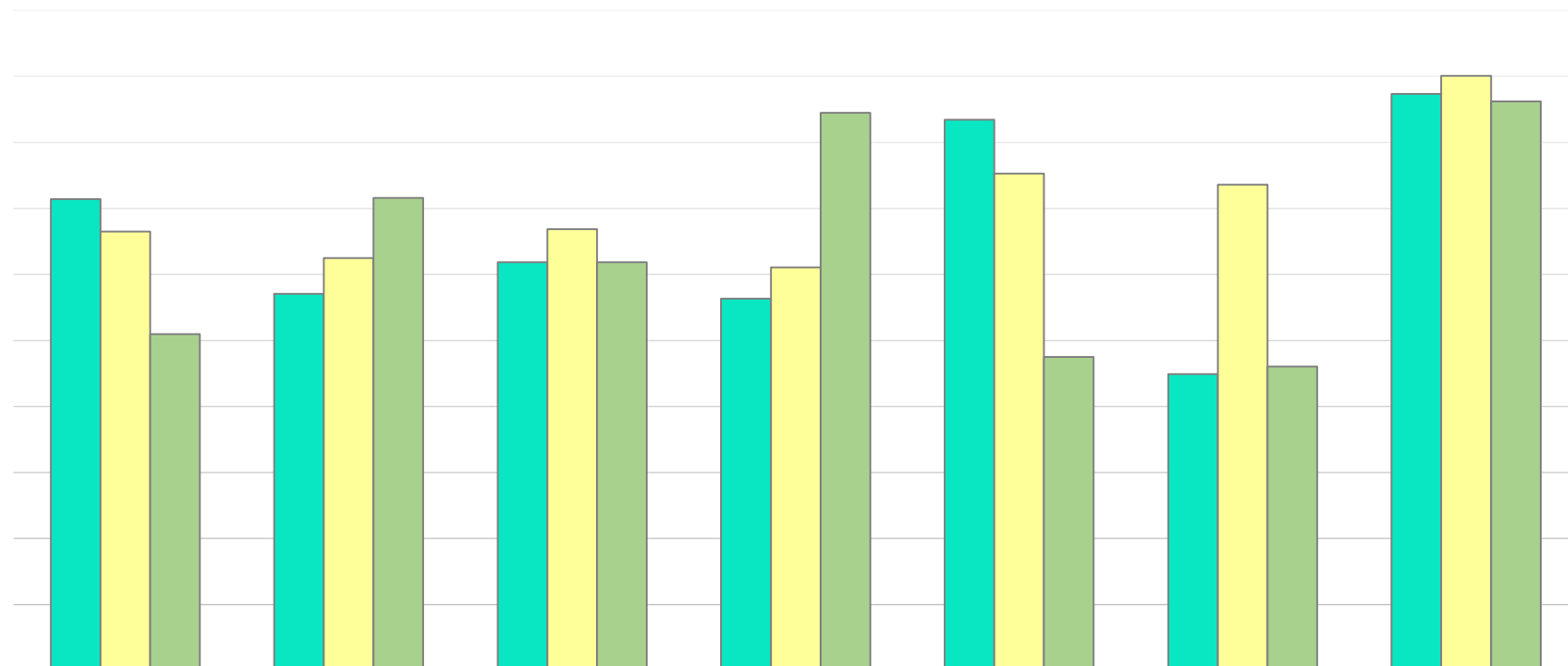
## REGISTROVANÍ UŽIVATELE CELKEM 2015–2019

### ÚSTECKÝ KRAJ



## POČET NÁVŠTĚVNÍKŮ 2017–2019

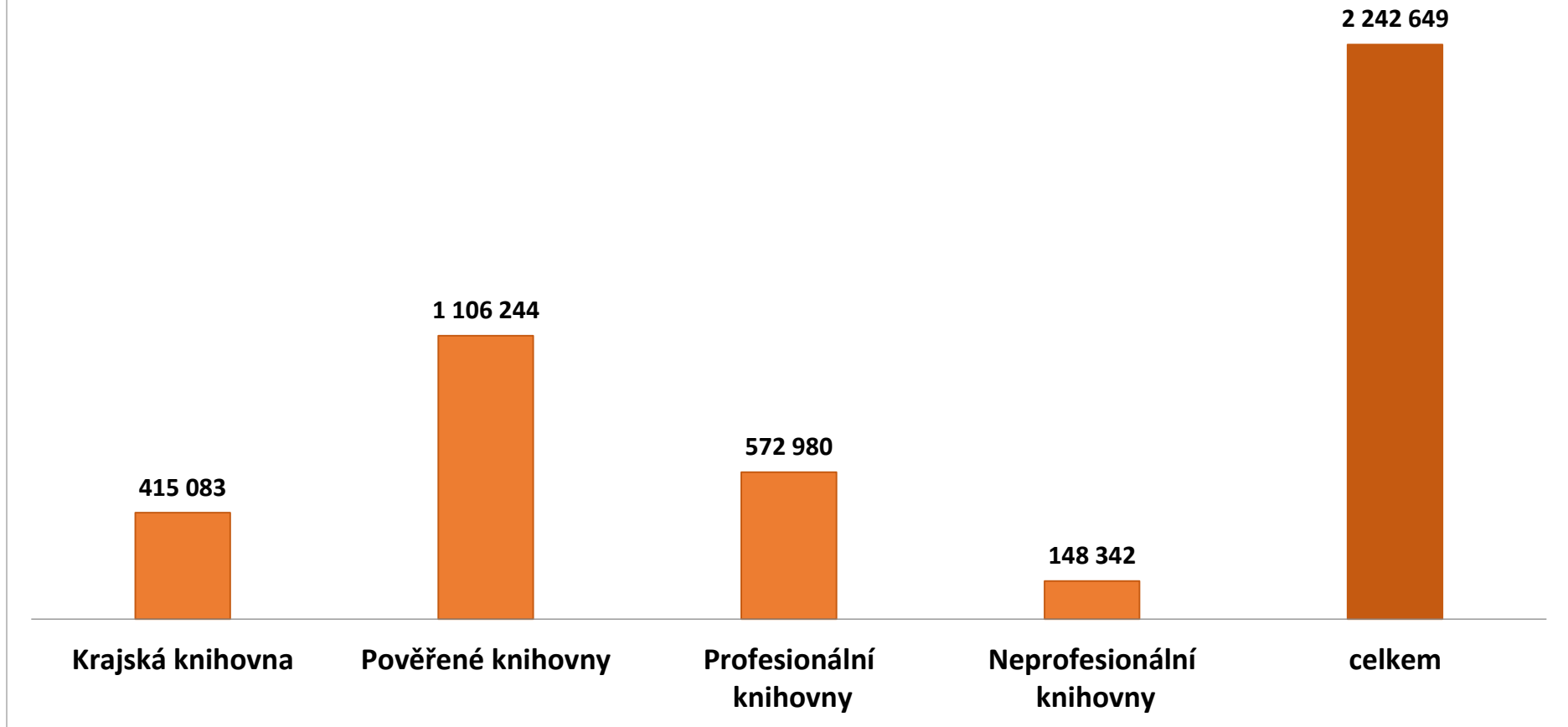
### ÚSTECKÝ KRAJ – PODLE OKRESŮ



	<b>DĚČÍN</b>	<b>CHOMUTOV</b>	<b>LITOMĚŘICE</b>	<b>LOUNY</b>	<b>MOST</b>	<b>TEPLICE</b>	<b>ÚSTÍ N. L.</b>
<b>2017</b>	<b>356 995</b>	<b>285 279</b>	<b>309 236</b>	<b>281 625</b>	<b>416 985</b>	<b>224 419</b>	<b>436 755</b>
<b>2018</b>	<b>332 269</b>	<b>312 245</b>	<b>334 143</b>	<b>305 367</b>	<b>376 350</b>	<b>367 875</b>	<b>450 261</b>
<b>2019</b>	<b>254 601</b>	<b>357 769</b>	<b>309 239</b>	<b>422 309</b>	<b>237 480</b>	<b>230 203</b>	<b>431 048</b>

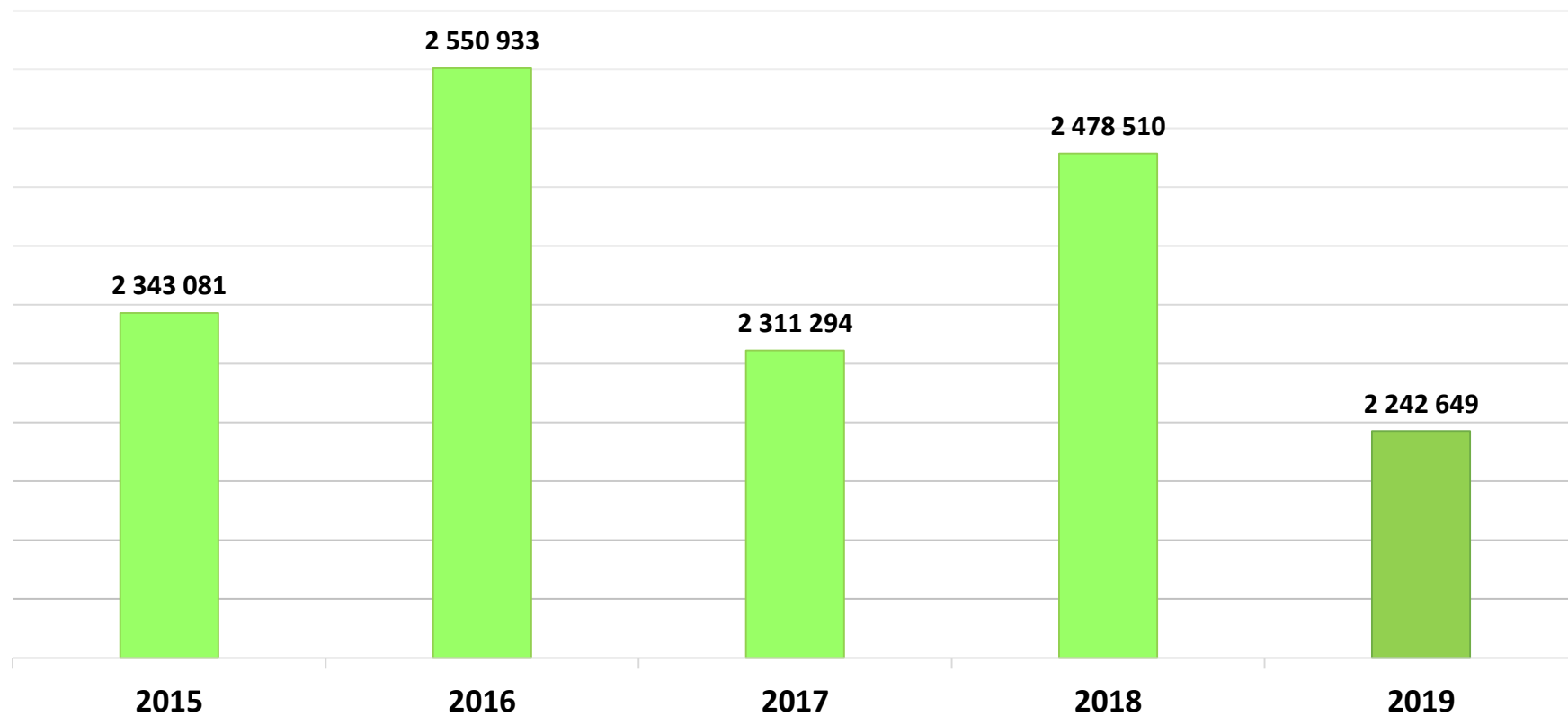
## POČET NÁVŠTĚVNÍKŮ V ROCE 2019

### ÚSTECKÝ KRAJ – PODLE DRUHU KNIHOVNY



## POČET NÁVŠTĚVNÍKŮ CELKEM 2015–2019

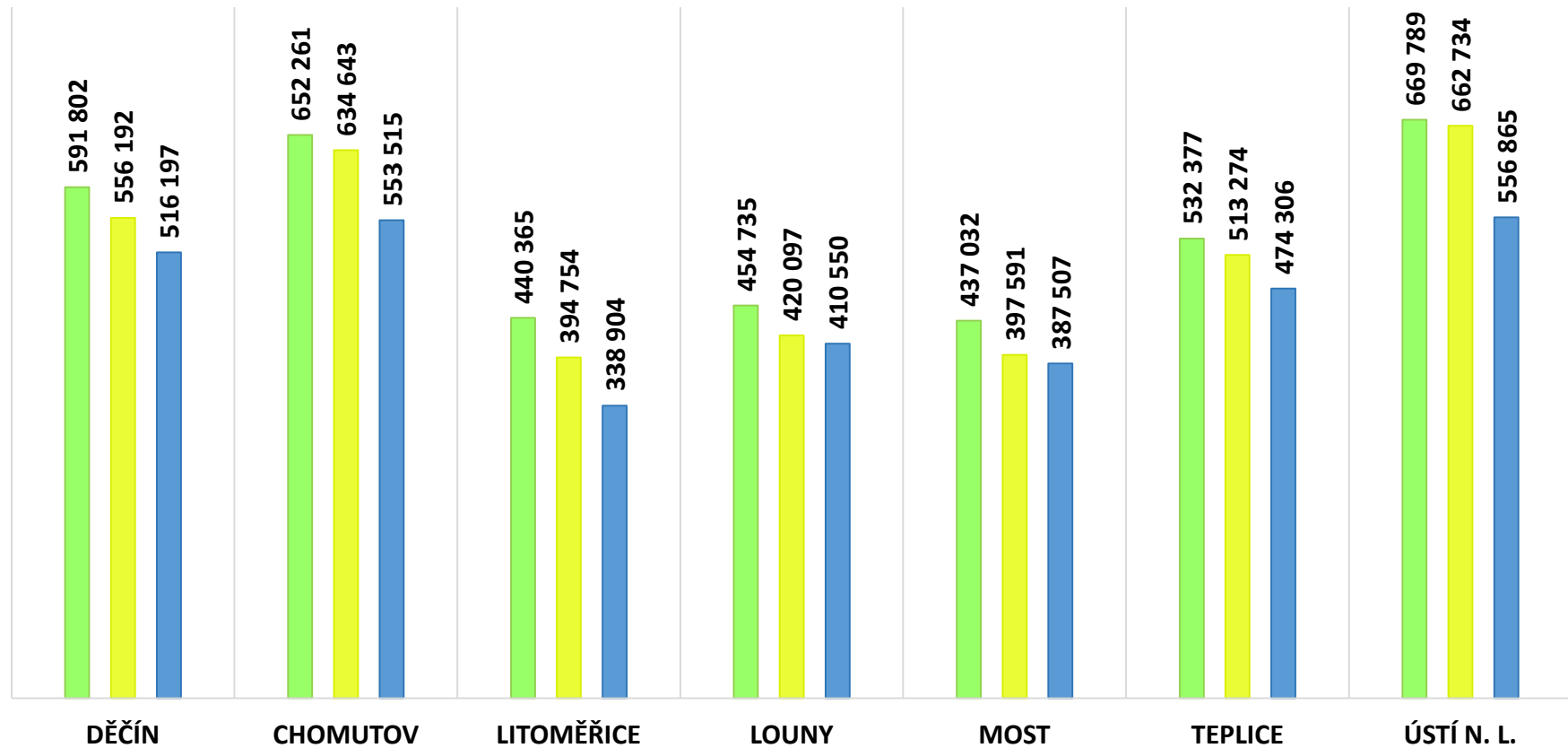
### ÚSTECKÝ KRAJ



## POČET VÝPŮJČEK 2017–2019

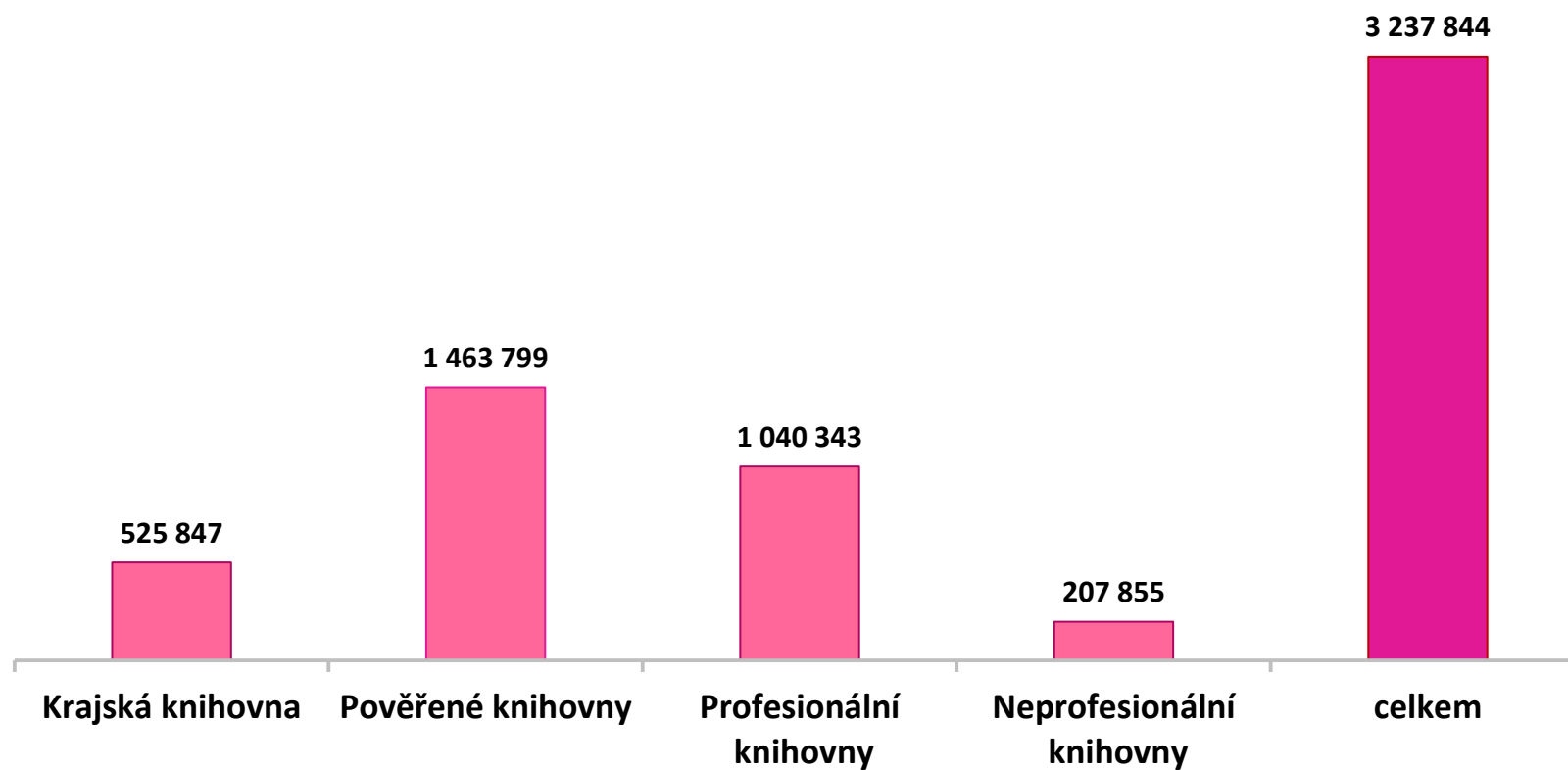
### ÚSTECKÝ KRAJ – PODLE OKRESŮ

2017 2018 2019



## VÝPŮJČKY CELKEM V ROCE 2019

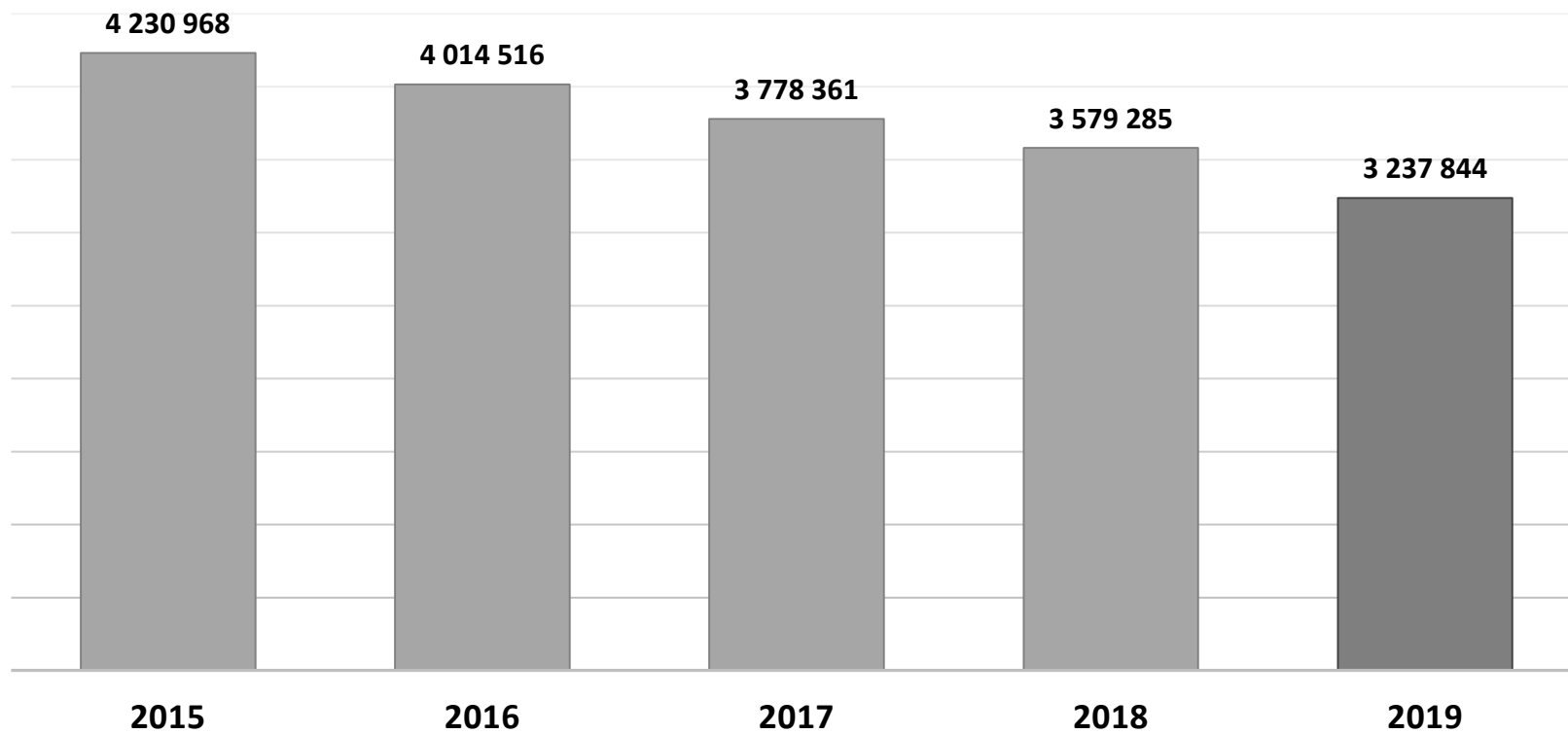
PODLE DRUHU KNIHOVNY





## VÝPŮJČKY CELKEM 2015–2019

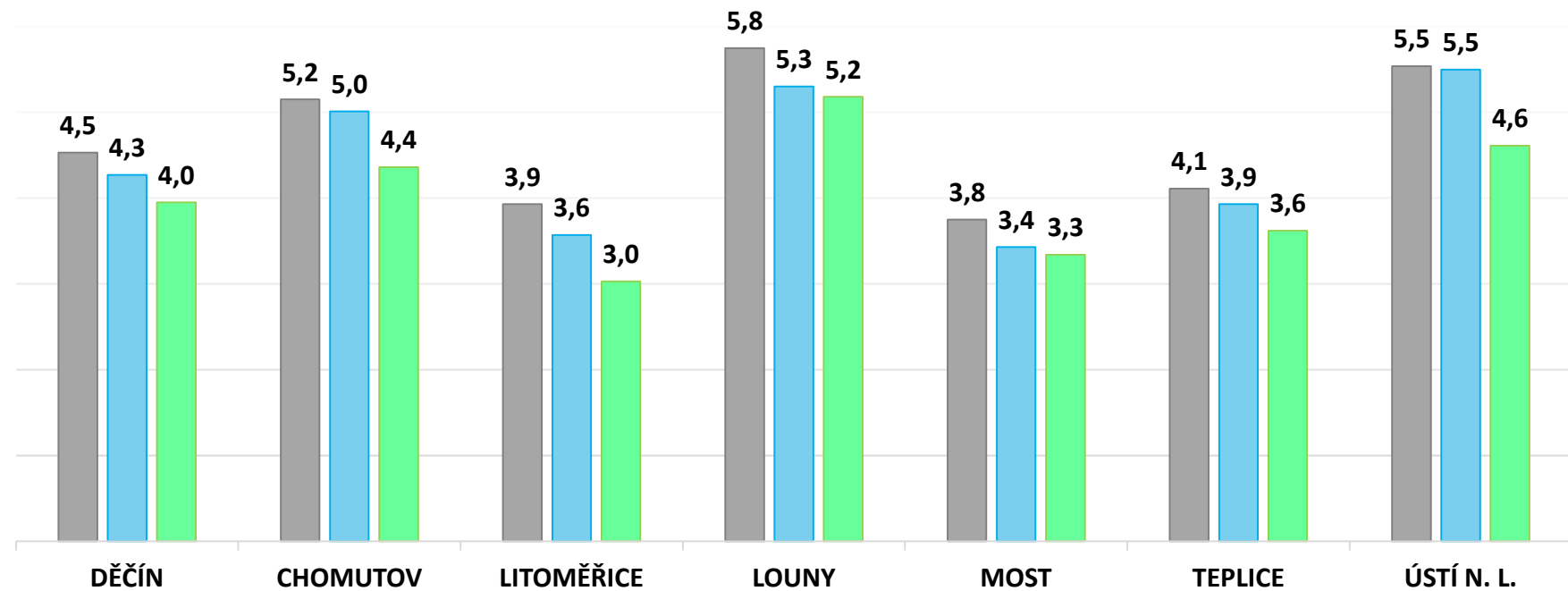
ÚSTECKÝ KRAJ



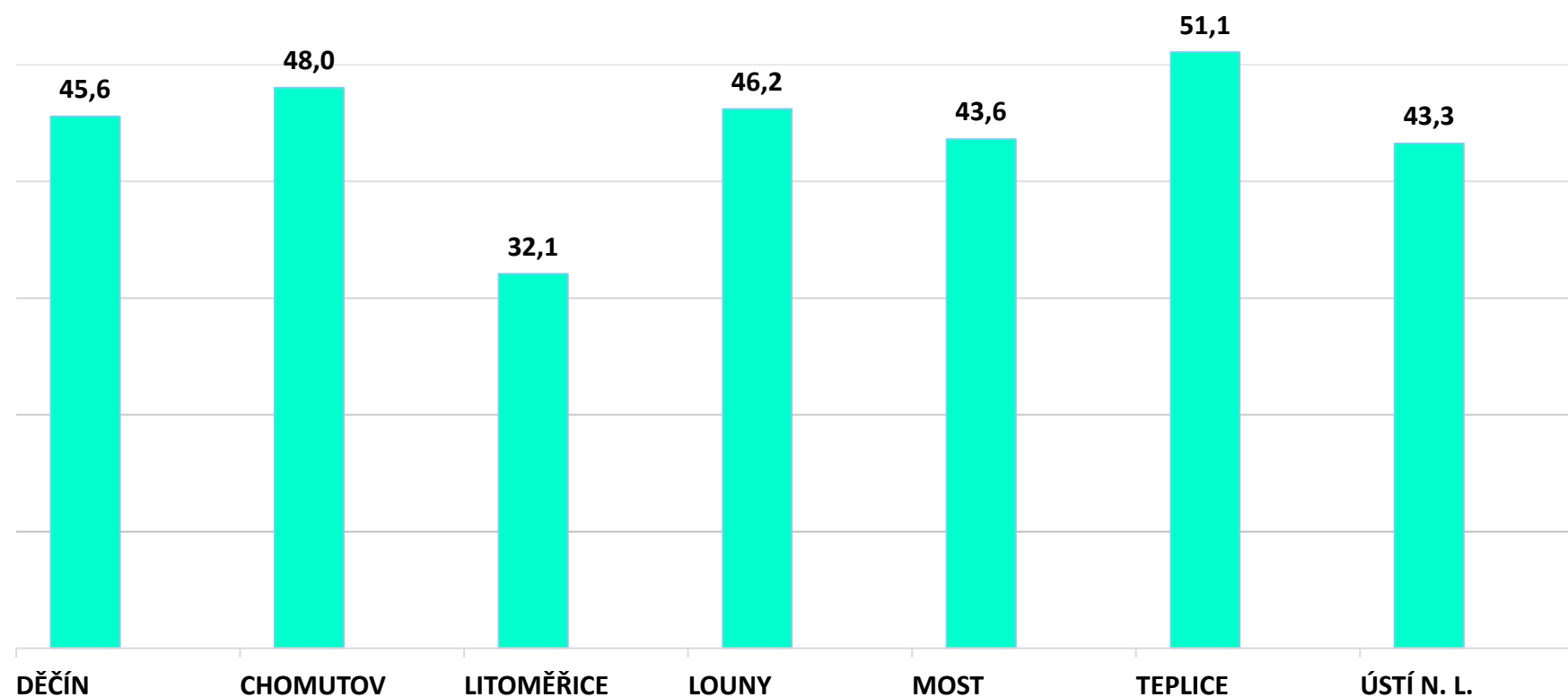
# POČET VÝPŮJČEK NA 1 OBYVATELE

## ÚSTECKÝ KRAJ – PODLE OKRESŮ

■ 2017 ■ 2018 ■ 2019



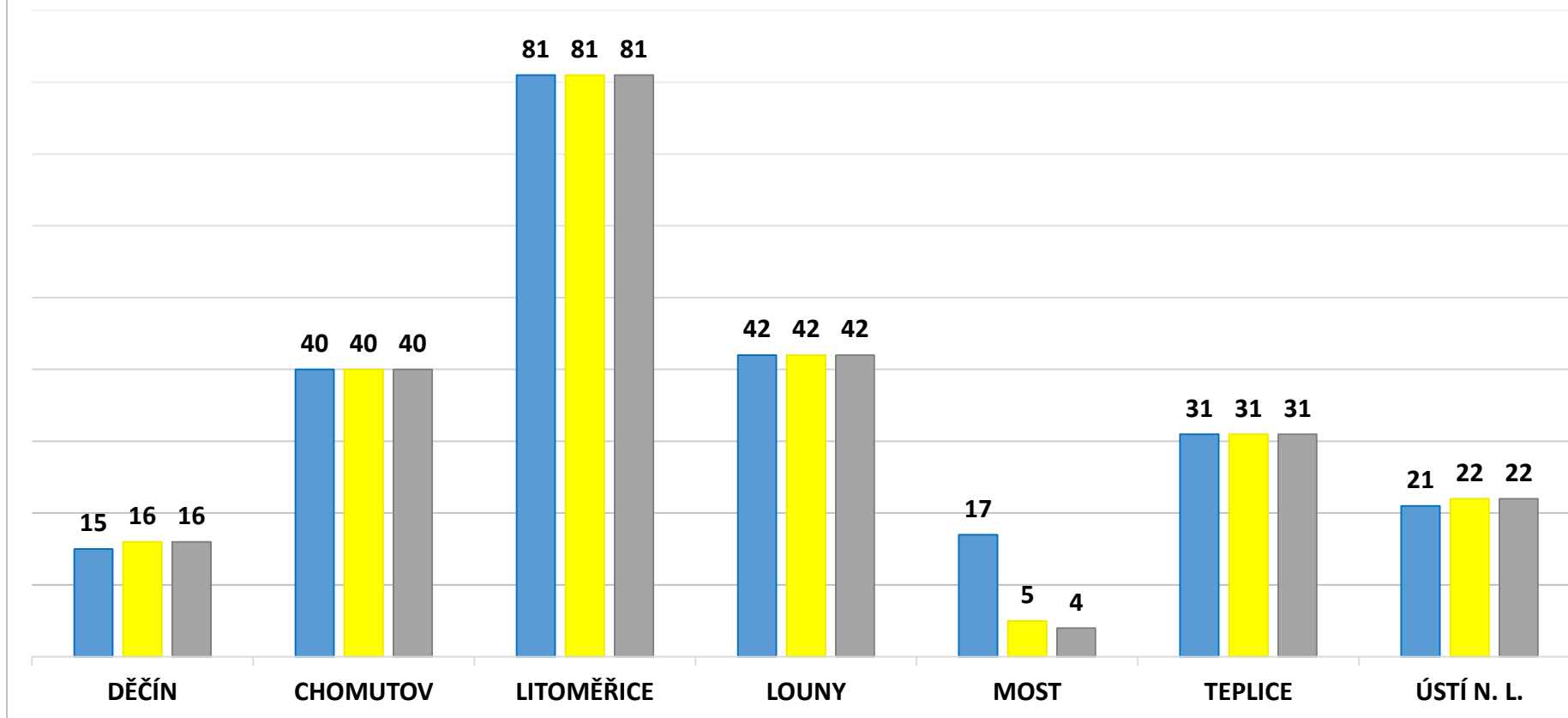
**POČET VÝPŮJČEK NA 1 REGISTROVANÉHO UŽIVATELE  
V ROCE 2019  
ÚSTECKÝ KRAJ – PODLE OKRESŮ**



# POČET WEBOVÝCH STRÁNEK KNIHOVEN 2017–2019

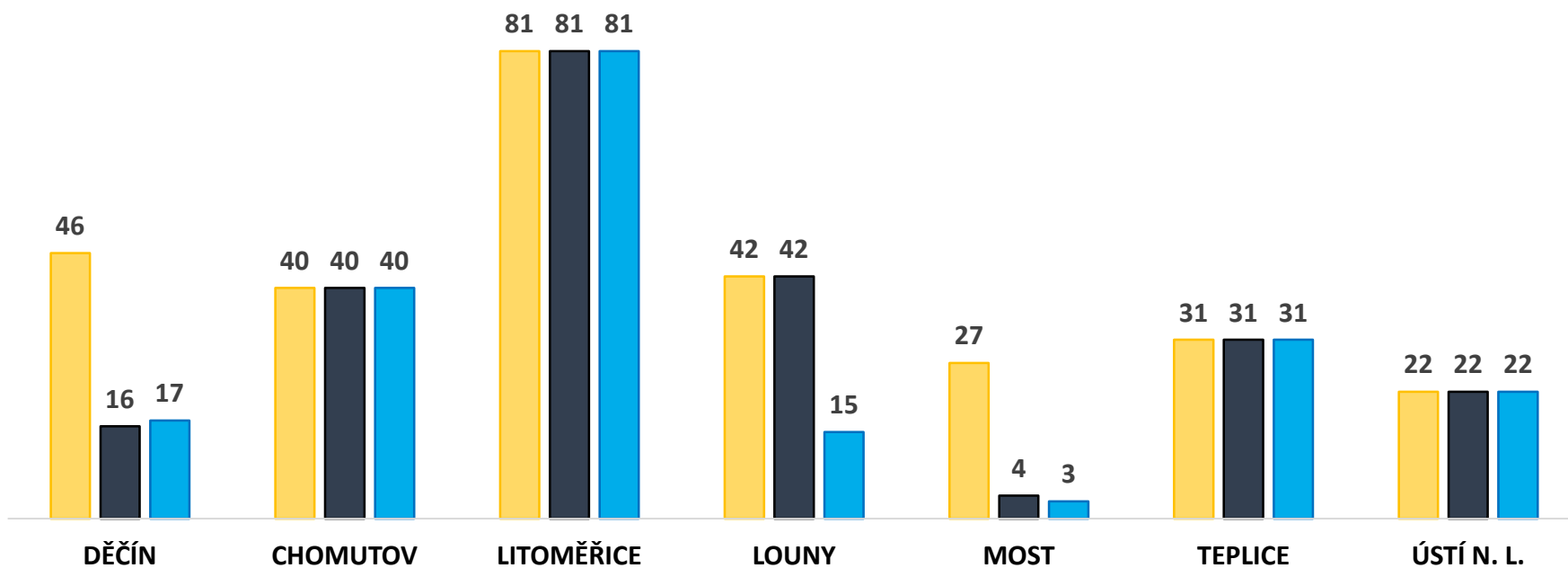
## ÚSTECKÝ KRAJ – PODLE OKRESŮ

■ 2017 ■ 2018 ■ 2019



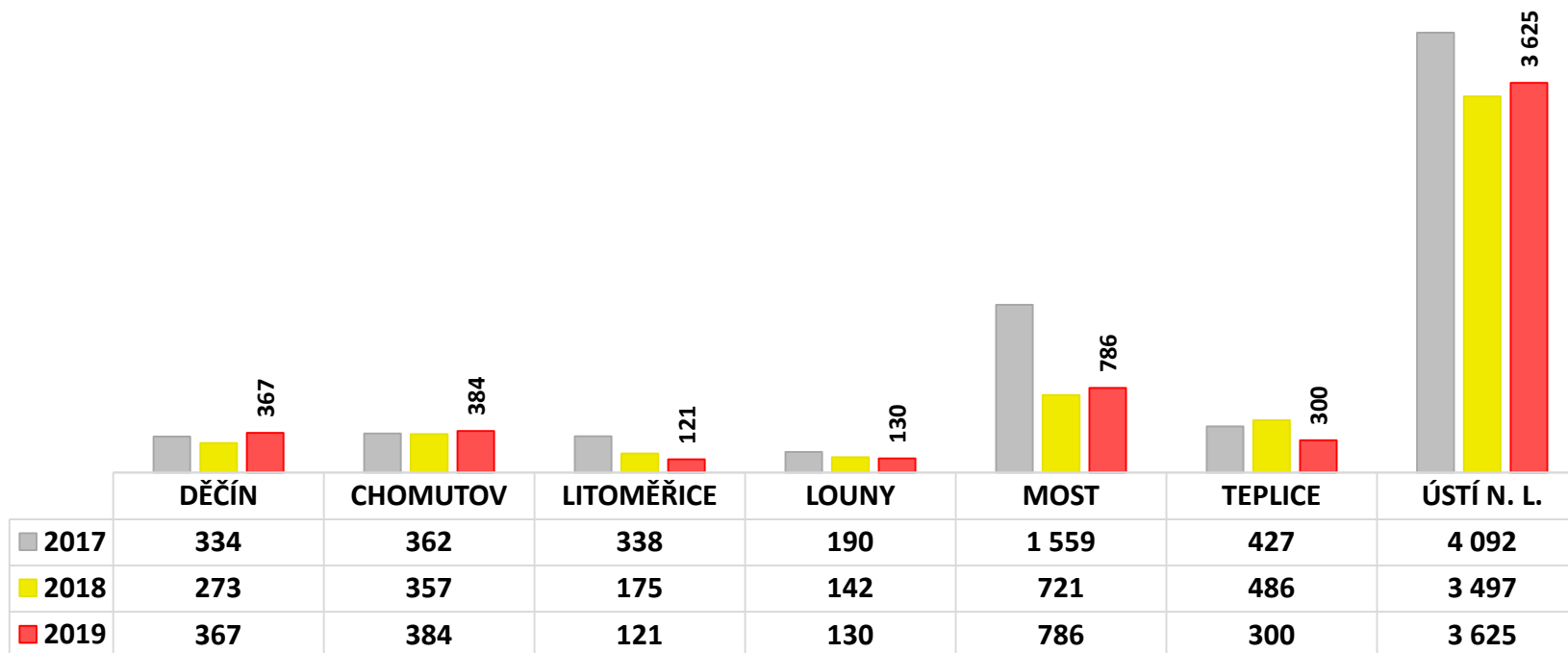
## WEBOVÉ STRÁNKY, ELEKTRONICKÝ KATALOG ÚSTECKÝ KRAJ – PODLE OKRESŮ

■ Počet knihoven   ■ Webová stránka knihovny   ■ Elektronický katalog

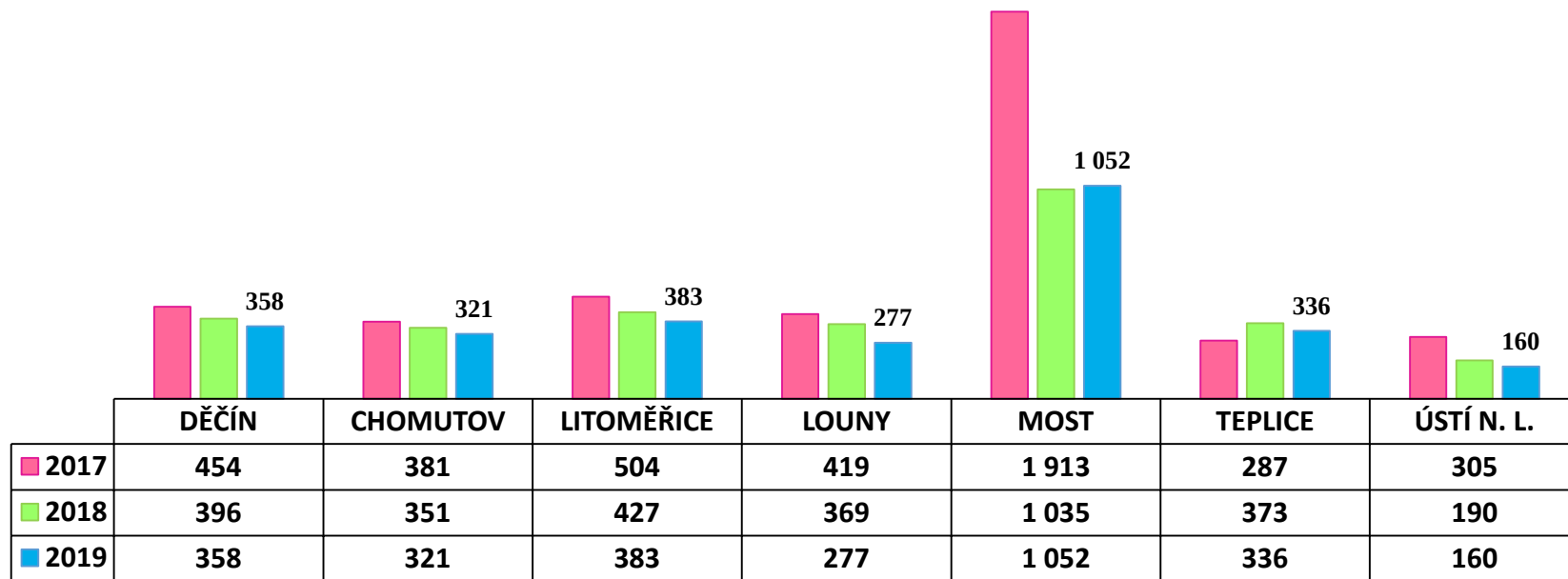


# MVS Z JINÝCH KNIHOVEN KLADNĚ VYŘÍZENÉ

## ÚSTECKÝ KRAJ



## MVS ZASLANÉ JINÝM KNIHOVNÁM ÚSTECKÝ KRAJ







## POUŽITÉ ZKRATKY A DEFINICE )

**AKS** – automatizovaný výpůjční systém

**Databáze** – soubory či sestavy dat, faktografických údajů, textů a jiných digitálních objektů, které se zpřístupňují prostřednictvím společného rozhraní. Jsou to zejména báze elektronických periodik zpřístupňované v rámci konsorcií, agregací báze typu EBSCO, ANOPRESS apod., jež nabízejí periodika různých vydavatelů. Nezahrnují se volné zdroje, portály knihoven (např. virtuální odborné knihovny), soubory odkazů zpracované v bázi dat nebo elektronické kurzy.

**Elektronický katalog knihovny (OPAC)** – veřejně dostupný on-line katalog určený uživatelům knihovny. Kromě vlastního vyhledávání záznamů dokumentů obvykle zpřístupňuje i řadu dalších služeb, např. umožňuje správu uživatelského konta, přístup k dalším informačním zdrojům apod.

**KF (knihovní fond)** – soubor vybraných, uspořádaných, evidovaných a odborně knihovnický zpracovaných dokumentů shromážděných a uchovávaných v knihovně, který je k dispozici uživatelům pro absenční a prezenční půjčování a poskytování dalších knihovnických a informačních služeb.

**Knihovní jednotka** – základní jednotka evidence a statistiky knihovního fondu zapsaná v přírůstkovém seznamu.

**Licencované elektronické informační zdroje** – elektronické databáze (bibliografické, plnotextové a faktografické) a jednotlivé informační dokumenty, do nichž má knihovna pro své uživatele zajištěn přístup. Za elektronické informační zdroje považujeme báze dat zařazené do fondu knihovny, zpracované v lokálních informačních systémech a zpřístupňované prostřednictvím sítě. Jejich akvizice se uskutečňuje: nákupem dat, získáním přístupových práv v rámci lokální, regionální, národní, skupinové (konsorcia) nebo individuální licenční smlouvy, získáním přístupových práv na základě legislativní úpravy (povinný výtisk), digitalizací nebo cíleným lokálním ukládáním digitálních dokumentů v souladu s autorským právem.

**MVS – meziknihovní výpůjční služba** – typ výpůjční služby, která umožňuje kterékoliv knihovně vyžádat si a půjčit pro svého uživatele od jiné knihovny ty dokumenty, které nemá ve svém fondu, a naopak půjčovat na vyžádání dokumenty z vlastních fondů jiným knihovnám. Může být realizována výpůjčkou fyzického dokumentu, kopií nebo i elektronickou formou.

**Návštěva webové stránky** je definována jako série požadavků na stránky jednoho webu od jednoho unikátního návštěvníka v rámci časového intervalu 30 minut.

**Návštěvník knihovny** – pro potřeby evidence a statistiky je to každý, kdo toho dne osobně navštívil knihovnu a využil některou z jejích služeb, kulturních nebo vzdělávacích akcí, a každý vstup do oblasti elektronických služeb poskytovaných knihovnou (přes webové rozhraní) a jejich on-line využití z prostoru mimo knihovnu.

**Obsluhovaná populace** – počet obyvatel v okruhu působnosti knihovny, počet obyvatel obce nebo obcí, obecní nebo městské části, pro jejíž obyvatele je vykazující knihovna zřízena. Uvádí se stav k 31. 12. vykazovaného roku.

**Obrat fondu** – statistický ukazatel, který porovnává počet výpůjček a velikost fondu za určité období.

**On-line informační služby** (počet zodpovězených dotazů) – informační služby, které knihovna poskytuje svým uživatelům prostřednictvím internetu na základě jejich vyžádání (např. služba Ptejte se knihovny, Napište nám apod.).

**Pověřená knihovna** – vesměs některá ze základních knihoven, která na základě smluvního vztahu s krajskou knihovnou zajišťuje výkon regionálních funkcí v rámci vymezeného regionu (okresu).

**Prolongace** – prodloužení výpůjčky před uplynutím řádné výpůjční doby dané knihovním (výpůjčním) řádem knihovny. Provádí se na vyžádání uživatele, v knihovně nebo on-line. Prolongace výpůjčky se statisticky eviduje a vykazuje jako další výpůjčka, přičemž při evidenci ve výpůjčním protokolu musí být rozlišeno, zda se jedná o absenční výpůjčku, prezenční výpůjčku nebo prolongaci.

**Přírůstek (knihovního fondu)** – souhrn knihovních jednotek, které byly během vykazovaného období doplněny do knihovního fondu knihovny nákupem, darem nebo jakýmkoliv jiným způsobem a evidovány v přírůstkovém seznamu.

**Registrovaný uživatel** – fyzická nebo právnická osoba, která byla během vykazovaného období nově zaregistrována v knihovně, nebo její registrace byla obnovena, a která je oprávněna půjčovat si dokumenty (absenčně i prezenčně) z fondů knihovny a využívat další knihovnické a informační služby. Započítává se pouze první registrace uživatele v knihovně ve vykazovaném roce.

**SVK** – Severočeská vědecká knihovna v Ústí nad Labem.

**Úbytek (knihovního fondu)** – souhrn knihovních jednotek, které byly během vykazovaného období vyřazeny z knihovního fondu (ztráty, poškození, aktualizace apod.) a evidovány v seznamu úbytků.

**ÚK** – Ústecký kraj.

**VISK** – program Ministerstva kultury ČR „Veřejné informační služby knihoven“ (blíže viz např. <http://visk.nkp.cz/VISK1.htm>)

**Vstup (připojení) do elektronického katalogu (OPAC)** – je definován jako úspěšný požadavek na elektronický katalog (OPAC) uskutečněný z počítače v prostorách knihovny nebo z prostoru mimo knihovnu.

**Vstup do elektronických informačních zdrojů a databází** – vstup (připojení) do elektronických informačních zdrojů a databází (dále jen databáze) z prostoru knihovny nebo z prostoru mimo knihovnu. Je definován jako úspěšný požadavek na databázi uskutečněný z počítače v prostorách knihovny nebo z počítače mimo prostor knihovny, tzn. pomocí dálkového přístupu.

**Vstup do elektronického výpůjčního protokolu** – vstup (připojení) uživatele do vlastního uživatelského konta z počítače umístěného v prostorách knihovny nebo z počítače mimo knihovnu, tzn. pomocí dálkového přístupu.

**Výpůjčka** – knihovnou uskutečněné a zaevidované půjčení jedné knihovní jednotky jednomu uživateli prezenčně nebo absenčně. U nevázaných periodik je výpůjčkou každý jednotlivý sešit nebo číslo, bez ohledu na ročník. Výpůjčky kopií se evidují a vykazují ve svazcích originálních dokumentů. Zahrnuje i uživatelem požadované prodloužení výpůjčky (po uplynutí výpůjční doby).

**Výpůjčka absenční** – knihovnou registrované a zaevidované půjčení jedné knihovní jednotky mimo knihovnu.

**Výpůjčka prezenční** – knihovnou registrované a zaevidované půjčení jedné knihovní jednotky v prostorách knihovny.

**Webová stránka knihovny** – elektronická služba knihovny, která má jednoznačnou doménu na internetu nebo využívá domény jiného subjektu. Skládá se ze souboru digitálních dokumentů obsahujících základní informace o knihovně a jejích službách a zprostředkujících elektronické služby knihovny (např. elektronický katalog, licencované i vlastní databáze, on-line výpůjční služby, on-line informační služby). Cílem webové stránky je poskytnout přístup ke knihovnickým a informačním službám a zdrojům nepřetržitě po 24 hodin, 7 dnů v týdnu.

**Zobrazení (stažení) digitálního dokumentu** – zpřístupnění dokumentu nebo jeho části (např. časopiseckého článku, celého digitálního dokumentu nebo jeho části typu kapitoly či vloženého vyobrazení nebo odkazu) bez ohledu na zobrazovací formát (např. pdf, html, ps).

*Dle definic „Deníku knihovny“ Národního informačního a poradenského střediska (NIPOS)*

LETEM SVĚTEM... )

## ÚSPĚCHY KNIHOVEN V ÚSTECKÉM KRAJI

### Městská knihovna roku 2019

Svaz knihovníků a informačních pracovníků ČR vyhlásil již podesáté soutěž o nejlepší **Městskou knihovnu roku 2019**. Záštitu nad soutěží převzal Svaz měst a obcí ČR. Cílem soutěže je ocenit nejlepší české knihovny, které jsou provozovány či zřizovány městy a motivovat je k rozšíření a zkvalitnění veřejných knihovnických a informačních služeb. Zvláštní ocenění v kategorii knihoven ve městech s 10 001 až 20 000 obyvateli získala **Městská knihovna v Lounech**. Ocenění převzali z rukou ministra kultury Lubomíra Zaorálka zástupci knihovny v Zrcadlové kapli pražského Klementina dne 3. 10. 2019.

### Knihovna roku 2019

Ve čtvrtek 3. 10. 2019 předal ministr kultury Lubomír Zaorálek v Zrcadlové kapli pražského Klementina ceny Ministerstva kultury ČR **Knihovna roku 2019**. Smyslem ocenění je vyjádření veřejného uznání knihovnám, jejich pracovníkům i obcím za úsilí o rozvoj knihovnických služeb a čtenářství. V kategorii „Významný počin v oblasti poskytování veřejných knihovnických a informačních služeb“ byla oceněna **Severočeská vědecká knihovna v Ústí nad Labem**, a to za vybudování **Poradenského a edukačního centra (PECKa)** – metodického centra pro spolupráci škol a knihoven v rámci neformálního vzdělávání, které vzniklo jako první v ČR.

V kategorii „Základní knihovna“ reprezentovala Ústecký kraj v rámci ceny Knihovna roku 2019 **Místní knihovna Mšené-lázně**.



## Knihovnik Ústeckého kraje

V roce 2019 proběhl již pátý ročník ocenění **Knihovnik Ústeckého kraje**. V lednu byla schválena nová pravidla soutěže. Podmínkou účasti je počet obyvatel v sídle knihovny. Soutěžít nyní mohou neprofesionální i profesionální knihovníci veřejných knihoven v obcích do 5 000 obyvatel a s pracovním úvazkem knihovníka do 1,0. Nominováno bylo devět knihovníků. Vyhlášení vítězů se uskutečnilo dne 30. 9. 2019 v Severočeské vědecké knihovně v Ústí nad Labem, během slavnostního večera současně proběhl křest publikace **Knihovny Ústeckého kraje v novém miléniu**. První místo v soutěži Knihovnik Ústeckého kraje 2019 získala Mgr. Věra Jaborová z Místní knihovny Hrobce (region Litoměřice), na druhém místě se umístila paní Vlasta Součková z Městské knihovny v Trmicích (region Ústí nad Labem) a na místě třetím paní Alena Veselá z Místní knihovny v Měronicích (region Teplice). Oceněné knihovnice obdržely finanční odměnu ve formě osobního daru poskytovanou Ústeckým krajem. Komise dále navrhla speciální ocenění, za dlouhodobou a obětavou činnost v knihovně paní Marcelu Smolíkové z Místní veřejné knihovny Málkov (region Chomutov), za obětavou činnost v knihovně paní Anitě Hermannové z Obecní knihovny v Horním Podluží (region Děčín) a za obětavou činnost při práci s menšinami paní Růženě Horákové z Místní knihovny Cítoliby (region Louny).



## UDÁLOSTI ROKU 2019

### 1. Kulturní fórum Ústeckého kraje

První Kulturní fórum Ústeckého kraje na téma „**Role kulturních institucí ve vzdělávání**“ se konalo 19.–20. 6. 2019 u příležitosti 100. výročí vydání knihovního zákona. Moto akce „*Máme ESO v rukávu*“ odkazovalo ke třem důležitým momentům, jimiž jsou *Edukace*, *Spolupráce* a *Otevřenost*. Konference byla primárně určena pro pracovníky kulturních a vzdělávacích institucí a zástupce jejich zřizovatelů, starosty měst a obcí, odbornou veřejnost, akademické pracovníky a studenty. Jejím cílem bylo mimo jiné otevřít odbornou diskuzi na téma spolupráce mezi rezorty kultury a školství při propojování formálního a neformálního celoživotního vzdělávání v kulturních institucích – knihovnách, muzeích, galeriích a dalších neziskových organizacích.

Záštitu nad konferencí, kterou finančně podpořil Ústecký kraj, převzal místopředseda Senátu ČR a předseda komise pro výchovu a vzdělání Jiří Růžička, hejtmán Ústeckého kraje Oldřich Bubeníček, Ministerstvo školství, mládeže a tělovýchovy a Ministerstvo kultury.



Vážené dámy a vážení pánové,  
dovolujeme si Vás pozvat do Ústí nad Labem na

#### 1. ROČNÍK KULTURNÍHO FÓRA ÚSTECKÉHO KRAJE 2019

Tématem první konference je **Role kulturních institucí ve vzdělávání**.

Záštitu nad akcí převzal místopředseda Senátu ČR Jiří Růžička,  
hejtmán ÚK Oldřich Bubeníček, Ministerstvo školství ČR a Ministerstvo kultury ČR.

#### TERMIN A MÍSTO KONÁNÍ

středa 19. 6. 2019 v 18 hodin - Severočeská vědecká knihovna  
čtvrtek 20. 6. 2019 v 9 hodin - Muzeum města Ústí nad Labem

Těšíme se na setkání a věříme, že tato akce bude pro Vás zdrojem zajímavých a nových informací.

OLDŘICH BUBENÍČEK  
hejtmán Ústeckého kraje

JANA LINHARTOVÁ  
ředitelka SVK v Ústí nad Labem



Informace a registrace na [www.svkul.cz](http://www.svkul.cz)





## Projekt „Bookstart aneb S knížkou do života“

Cílem mezinárodního projektu Bookstart, v českém prostředí pojmenovaném S knížkou do života, je podpora verbálních a komunikačních dovedností, rozvoje dítěte pomocí literárního textu a čtenářství u dětí. V knihovnách Ústeckého kraje probíhal projekt i v průběhu roku 2019. Knihovny se snaží při setkáních zapojovat rodiče a společně s nimi seznamovat nejmenší čtenáře s knihou a příběhy v ní. Rodiče získají jako metodickou oporu dárkový set – tašku s knížkou a hračkou, čtenářský kalendář, seznam vhodné literatury pro předškolní děti, metodický materiál pro rodiče a zpravidla i poukaz na průkaz do knihovny.

V roce 2019 vydala Národní knihovna ve spolupráci se SKIP metodickou příručku **Bookstart: nápady, náměty a scénáře na setkání rodičů a nejmenších čtenářů v knihovnách** (celý text: [https://ipk.nkp.cz/docs/ctenarstvi/bookstart-namety-napady-a-scenare/at\\_download/file](https://ipk.nkp.cz/docs/ctenarstvi/bookstart-namety-napady-a-scenare/at_download/file)).



## Projekt „Mít svět přečtený“

Projekt je financován z evropského programu OPVVV a je zaměřen na čtenářskou gramotnost, jeho cílem je propojování formálního a neformálního vzdělávání. Na projektu spolupracují s ústeckou knihovnou i knihovny v Litoměřicích, Lounech a Děčíně, školy v těchto městech, Muzeum města Ústí n. L. a Dobrovolnické centrum a společně vytvářejí vzdělávací lekce pro MŠ, ZŠ i SŠ na různá témata, jako jsou například regionální historie, knihvazačství, 3D technologie, používání citací apod.

## Změna krajské metodičky

Z důvodu odchodu krajské metodičky V. Řehákové do důchodu k 31. 3. 2019 probíhalo v měsících leden až březen předávání materiálů kolegyni Z. Čechové a její zaučování v činnostech s tím souvisejících. Vzhledem k jejímu následnému dlouhodobému onemocnění nebyla předána celá agenda. Krajská metodika pracovala několik měsíců v omezeném provozu, zastupována náměstkyní pro služby SVK Mgr. Z. Andree. V říjnu nastoupila na místo krajské metodičky paní J. Bednářová.

## Změny ve vedení pověřených knihoven

V lednu 2019 se oficiálně změnil název SKKS v Chomutově na nový název **Chomutovská knihovna** a v průběhu roku došlo i k personálním změnám ve vedení pověřené knihovny. Po odchodu ředitelky Mgr. Andrey Löblové byla vedením knihovny v zastoupení pověřena Mgr. Kamila Jonášová. Výběrovým řízením byl v závěru roku 2019 vybrán nový ředitel knihovny, Mgr. Bedřich Fryč, který byl do funkce jmenován k 1. 1. 2020.

## Rekonstrukce knihoven


**Městská knihovna Žatec** zahájila v lednu 2019 provoz v nově zrekonstruované knihovně. Vedle rozsáhlých úprav interiéru získala nové vybavení. **Severočeská vědecká knihovna v Ústí nad Labem** v prvním čtvrtletí roku 2019 dokončila rekonstrukci Wolfrumovy vily ve Velké Hradební 49. Město Most představilo zástupcům odborné knihovnické veřejnosti projekt rekonstrukce kulturního domu Repre, do jehož prostor by měla být po dokončení přestavby přestěhována **Městská knihovna Most**. V Kostomlatech p. M. se v listopadu uskutečnilo slavnostní otevření knihovny v zrekonstruovaném **Komunitním centru**.

## Výročí v roce 2019

Rok 2019 připomínal řadu výročí. Vedle 30. výročí sametové revoluce bylo pro dějiny českých knihoven jedním z nejdůležitějších 100. výročí prvního českého knihovního zákona. Knihovny u příležitosti obou výročí po celý rok nabízely množství nejrozličnějších kulturních i vzdělávacích akcí pro školy i širokou veřejnost, ať už šlo o přednášky, výstavy, vědomostní i výtvarné soutěže, divadelní představení. K výročí českého knihovního zákona se vázala i publikační činnost.

## Inkubátor sociálních inovací v knihovnách

V červnu se knihovnice a knihovníci z několika knihoven v Ústeckém kraji zúčastnili individualizovaného mentorského vzdělávacího programu Inkubátor sociálních inovací v knihovnách, který je projektem Kabinetu informačních studií a knihovnictví. Na workshopech, které probíhaly v Ústí nad Labem, v Lounech a v Litvínově, měli možnost si vyzkoušet tvůrčí proces a spolupráci při zavádění nových služeb do knihoven.



## Pověřené knihovny v roce 2019

**Městská knihovna Děčín** vyhlásila v roce 2019 již XXIII. ročník soutěže Literární cena Vladimíra Vokolka. Soutěž si klade za cíl objevovat nové básnické talenty a připomenout tak významného děčínského básníka a esejistu Vladimíra Vokolka (1. 1. 1913 – 23. 7. 1988).

Pod Městskou knihovnu Děčín patří i vzdělávací středisko, které po celý rok nabízí velké množství kurzů, dílen, besed, přednášek, workshopů, seminářů a výstav. Probíhal např. knihvazačský kurz či kurz fotografování pro děti, jazykové kurzy, keramika pro děti, šicí dílny, tvůrčí psaní či animace pro děti a další zajímavé akce.



Mezi pravidelné akce knihovny lze zařadit již tradiční literární podvečery Z+KK (Knihovnické křeslo pro dva) a poslechové koncerty. V roce 2019 se konal již X. ročník cyklu poslechových koncertů v Městské knihovně Děčín.

V dětském oddělení se pravidelně pořádá divadelní představení pro děti, v březnu se oddělení připojilo do akce Noc s Andersenem. Na letní prázdniny připravila knihovna dva příměstské tábory – Cesta do pravěku, kde si děti mohly vyzkoušet různé techniky výtvarné animace a vyrobit si krátký animovaný film a Hudební příměstský tábor zaměřený na základy hry na hudební nástroje pro začátečníky.



Městská knihovna Děčín v listopadu získala ke zkušebnímu provozu tzv. Kindlotéku od Amazonu, která obsahuje nabíjecí stanici pro 5 elektronických čteček Kindle. Vedle elektronických čteček knihovna získala zdarma 70 tištěných knih dle vlastního výběru.

**Chomutovská knihovna** pořádala v průběhu roku 2019 řadu zajímavých akcí, mezi něž patřily například tvořivé dílny pro veřejnost, cyklus autorských večerů a setkání se spisovateli, seriál přednášek o historii Chomutova či cyklus přednášek a seminářů na téma dezinformace, fakenews a nebezpečí na internetu. Konal se benefiční dětský den, festival ekologie EkoDen a ve spolupráci s MAP a Oblastním muzeem v Chomutově proběhla v letních měsících akce Hry a Klamy (IQlandia). Knihovna se také zapojila do akce Chomutov čte, Noc literatury a Spisovatelé do knihoven. Na konci března se konal 4. ročník minifestivalu deskových a karetních her. Letňák v atriu sebou přinesl bohatý kulturní program.




Pohádkové nocování v knihovně proběhlo v březnu v rámci Noci s Andersenem. Pro dětské čtenáře knihovna připravila v roce 2019 kroužek tvůrčího psaní Knihovnický pisálek. V letních měsících se děti mohly těšit na tvůrčí nebo výletní příměstský tábor. V červenci se konalo pasování na prvňáčka v rámci projektu Knížka pro prvňáčka. Pro nejmenší čtenáře a jejich rodiče probíhala setkání každý čtvrtek v rámci projektu Bookstart.

Knihovna instalovala po městě a okolí několik nových knihobudek – v květnu se otevřela knihobudka u Kamencového jezera, v červenci na poliklinice a od září se mohli čtenáři těšit z knihobudky na nádraží.

Od 26. února je v knihovně možné využít Tichou linku, službu pro neslyšící, kteří při komunikaci potřebují tlumočníka znakového jazyka.



**Knihovna K. H. Máchy v Litoměřicích** po celý rok nabízela řadu kulturních, společenských a vzdělávacích akcí. Zapojila se mj. do projektu Města čtou, Noc literatury a do celoroční hry pro děti Lovci perel, jejímž cílem je rozvíjet dětský zájem o knihy a čtení. Zájemci o literární tvorbu se v rámci Tvůrčího psaní s Adamem Krupičkou měli možnost nechat zasvětit do tajů budování charakteru románového hrdiny. Dětem byla věnována tradiční Noc s Andersenem, při níž knihovníci s dětmi zasadili na Střeleckém ostrově v Litoměřicích strom „Pohádkovník“ (liliovník tulipánokvětý). V březnu knihovna rozšířila své služby o možnost využití samoobslužného výpůjčního pultu v oddělení beletrie. Od května do září probíhala etapová soutěž pro rodiny a skupiny – Paměti kočičích hlav, která se tematicky zaměřila na poznávání města Litoměřic a pro účastníky byly připraveny zajímavé workshopy, úkoly a kvízy. Na Střeleckém ostrově v Litoměřicích se pro širokou veřejnost otevřela v květnu nová knihobudka. V listopadu se v knihovně sešli milovníci poezie při štafetovém čtení Na slyšenou.



V letních měsících se Knihovna K. H. Máchy z důvodu zavedení vzduchotechniky v celé budově pro veřejnost uzavřela. Pro toto období ale pro čtenáře a návštěvníky připravila „Čítárny pod širým nebem“ s bohatým doprovodným programem a možností vypůjčení knih.



**Městská knihovna Louny** se tradičně zapojila do celostátních akcí. Jmenovat lze například Noc s Andersenem, Bookstart aneb S knížkou do života, festival lidskoprávních dokumentárních filmů Jeden svět, již 21. ročník festivalu Den poezie či celotýdenní akce pořádané v rámci Národního týdne trénování paměti. Knihovna pravidelně pořádá řadu dalších akcí pro své čtenáře a návštěvníky. Velice oblíbený je projekt Třetí věk, který byl v lounské knihovně zahájen již v roce 2006. Pravidelnou akcí v dětském oddělení je mimo jiné hraní deskových her nebo pohádkové čtení v anglickém jazyce. Nejen lounským patriotům byl v roce 2019 určen cyklus přednášek věnovaných architektovi a památkáři Kamilu Hilbertovi, který se v Lounech narodil i působil.



Sezóna Park Louny byla slavnostně zahájena 6. knihovnickým reprezentačním plesem v rekonstruovaném sále Pavilonu A. V průběhu roku se zde uskutečnila řada kulturních a společenských akcí, výstav, projektů. V srpnu byl v Parku Louny zahájen i zkušební provoz letního kina.



V roce 2019, rok po svém otevření, byla rekonstrukce Pavilonu A nominována na Českou cenu za architekturu.


Na celostátní přehlídce OKnA 2019, která se konala v Českém Těšíně, převzala knihovnice Jana Hrbková z lounské knihovny cenu diváků. Představila se s lekcí pro 2. stupeň základních škol – téma Řecké báje a pověsti. Jana Hrbková je dlouhodobě hodnocena jako jedna z nejlepších dětských knihovnic v rámci celé ČR.



V **Městské knihovně Most** probíhala spolupráce s architekty na projektu rekonstrukce budovy Repre, která by se měla po dokončení přestavby stát novým sídlem knihovny. Stavba by měla být zahájena v průběhu 2. pol. 2020.

Na celostátní přehlídce OKNa 2019 v Českém Těšíně získala paní Jitka Jílková z mostecké knihovny ocenění „za citlivé využití pověstí jako nástroje poznání místa“ – za lekce Regionální a národní pověsti.

Od ledna byl v mostecké knihovně pro veřejnost zpřístupněn samostatný fond cizojazyčné literatury. Návštěvníci knihovny si tak mohou vypůjčit množství beletrie v různých jazycích nebo sáhnout po dvojazyčné publikaci. V oddělení naučné literatury byl pro zájemce vybudován šachový koutek. V březnu 2019 proběhla historicky poprvé v mostecké knihovně Noc s Andersenem plná pohádek, kvízů, soutěží a her. V květnu se veřejnosti otevřelo odpočinkové atrium, kde mohli návštěvníci jen tak posedět, hrát šachy, studovat a odpočívat. Novou letní službou knihovny se stala Kniha k vodě – čtenáři měli možnost tuto službu využít na Aquadromu v Mostě.



Knihovna v březnu zpřístupnila informační kanál videodokumentů o dění v knihovně na vlastním Youtube kanále. Novou službou se stala pomoc neslyšícím uživatelům ve formě Tiché linky. Jde o on-line tlumočnickou službu, která slouží k bezbariérové komunikaci mezi světem slyšících a světem neslyšících.



Také **Regionální knihovna Teplice** pro své čtenáře připravila spoustu zajímavých kulturních, společenských a vzdělávacích akcí. Pro malé a velké hráče se každý čtvrtek konalo herní odpoledne deskových a karetních her, pro předškoláky byl připraven celoroční cyklus Hlasitého čtení pro prťata. Konaly se kurzy trénování paměti pro seniory a v říjnu odstartoval třetí ročník cyklu historických přednášek. Hojně navštěvované byly přednášky desetidílného cyklu *Vezmi štěstí do svých rukou*. V galerii na schodech se vystřídala řada krásných výstav. Proběhly již tradiční dny otevřených dveří, při nichž měli návštěvníci možnost projít a prohlédnout si prostory knihovny v rámci komentovaných prohlídek.



Bohatý program připravila teplická knihovna pro své uživatele v rámci projektu *Březen – měsíc čtenářů*. Primárně pro seniory byl určen kurz základních dovedností v práci s internetem, on-line katalogem a výpočetní technikou. Dětem byla věnována tradiční *Noc s Andersenem* plná her, soutěží a zábavy.

Na své si v teplické knihovně přišli také milovníci hudby, zvláště pak v letních měsících při pravidelných koncertech v *Seumeho kapli*. V *Seumeho kapli* se konala také divadelní představení pro děti a pravidelné výstavy.



**Městská knihovna Žatec** v lednu otevřela pro veřejnost v rekonstruované budově. Na čtenáře čekalo několik novinek, jednou z nich bylo i nové řazení knih v oddělení beletrie. V červnu knihovna nově otevřela terasu na hradbách.

Žatecká knihovna se připojila do celostátních akcí Noc s Andersenem a Muzejní noc a pro děti připravila bohatý program. Možnost strávit noc v knihovně měly děti ještě dvakrát, v říjnu se konala Komiksová noc a v prosinci Předvánoční nocování s knihovnou.



V březnu proběhlo v knihovně autorské čtení nové knihy povídek o Žatci „Žatecká sedma“. Pravidelně se pořádalo odpolední hraní deskových her a tvořivé dílny. I v roce 2019 se konalo tradiční Léto s knihovnou. Pro děti byly připraveny zajímavé akce a výlety, podívaly se třeba do Techmania Science Centra a 3D Planetária Plzeň, do rodinné zoo v Plasech, nocovaly v archeoskanzenu Březno nebo se vydaly na výlet po Dračí cestě. V říjnu zahájil svou činnost klub pro malé čtenáře – Knihomolík.

LÉTO S KNIHOVNOU 2019		
9.7. 08:00 - 15:30	<b>POHÁDKOVÁ KADAŇ</b> Museum Čarodějnic, radniční věž a Nábřeží Maxima Filia v Kadani	Cena: děti 130 Kč dospělí 240 Kč
16.7. 07:30 - 16:00	<b>CESTA KOLEM SVĚTA</b> Fantasy golf adventure minigolf a rodinné zoo Plzeň	Cena: děti 160 Kč dospělí 300 Kč
23.7. 07:30 - 18:00	<b>VĚDA NENÍ NUDA</b> Techmania Science Centrum a 3D Planetárium Plzeň	Cena: děti 340 Kč dospělí 500 Kč
29. - 30.7. 17:00 - 14:30	<b>VÝPRAVA DO PRAVĚKU</b> nocování v archeoskanzenu Březno u Loun se zážitkovým programem	Cena: děti 250 Kč dospělí 500 Kč
6.8. 09:00 - 15:00	<b>VOJENSKÁ VÝPRAVA</b> pěší tematická výprava a soukromé výstavní muzeum v Libočaněch	Cena: děti 130 Kč dospělí 150 Kč
13.8. 07:00 - 15:00	<b>PO STOPÁCH SEVERUSE</b> prohlídka Březenského Draha a výlet po Dračí cestě	Cena: děti 60 Kč dospělí 100 Kč
20.8. 08:00 - 15:30	<b>LANOVÝ SVĚT</b> 3D bludiště, vyhlídková věž a lanové centrum v Mostě na Šibensku	Cena: děti dospělí: <i>bez vstupného</i>
27.8. 09:00 - 13:00	<b>ČTENÁŘSKÝ PÍKNÍK</b> příjemné dopoledne strávené s knihami na hradbách knihovny	Cena: děti 50 Kč

Akce jsou určeny dětem i dospělým, a to nejen registrovaným čtenářům knihovny. Děti libovolně věku se mohou zúčastnit akcí bez doprovodu, děti předškolního věku pouze v doprovodu osoby starší 18 let. Akce se konají vždy při maximální počtu osob účastníků (maximální míra, deset účastníků). Počet stanovený limit a v případě volné kapacity mohou se akce uskloňovat. Podrobné informace a přihlášky získáte osobně v liberecké knihovně a na webových stránkách knihovny. V elektronické podobě na našem webu.  
Uzávěrka přihlášek na jednotlivé akce je vždy do pátku do 12:00 hodiny před akcí!



V **Severočeské vědecké knihovně** proběhlo 26. 4. 2019 slavnostní otevření rekonstruované Wolfrumovy vily, které bylo spojeno s vernisáží fotografií projektu Dvacítky a odhalením pamětní desky rodině Wolfrumů. Večer se v prostorách vily konal druhý Knihovnický ples. První květnový den si mohla vilu prohlédnout veřejnost v rámci Dne otevřených dveří s komentovanými prohlídkami.



Ve dnech 12.–28. 6. se v knihovně konal Veletrh vzdělávání a 19. 6. knihovna otevřela Poradenské a edukační centrum (PEC). Společenský večer věnovaný seznámení s PEC a jejími službami zahájil Ivo Jahelka hudebním programem a zároveň křtem publikace „Století knihoven“, kterou SVKUL vydala u příležitosti stého výročí knihovního zákona.



Podstatnou změnou pro knihovníky a čtenáře SVKUL byl přechod knihovny na nový automatizovaný knihovní systém Tritius. Po delších přípravách a testování došlo v červenci k přechodu na ostrou verzi a ladění systému a odstraňování problémů probíhalo několik dalších měsíců.

V rámci Týdne knihoven proběhlo mnoho tradičních i nových akcí. V rámci jedné z nich se uskutečnil i křest publikace „Knihovny Ústeckého kraje v novém miléniu“, kterou s pomocí pověřených knihoven sepsala SVKUL a finančně podpořil Ústecký kraj.



V období od 28. 11. 2018 do 1. 7. 2019 pobýval v SVKUL prostřednictvím EDS Erasmus+ dobrovolník z Tunisu Ousseme Chaabene (Wissem Chaabane – preferovaná podoba jména). Zapojoval se do akcí pořádaných knihovnou a realizoval či organizoval další akce, jež byly zaměřené zejména na poznávání tuniské kultury, jazyka a historie. Vedl také Arabský klub.





V průběhu roku 2019 probíhala v SVKUL řada kulturních, vzdělávacích a společenských akcí, besedy, přednášky, semináře, autorská čtení, filmové projekce, koncerty, workshopy a další. Knihovna se zapojila do celostátních akcí jako je Světový den poezie či Noc literatury. V dubnu knihovna pro návštěvníky připravila multizánrové celodenní tematické pásmo pořadů odkazujících na dílo a život současného populárního autora Stephena Kinga. Mezi pravidelné akce pořádané knihovnou lze zařadit třeba Herní odpoledne v dětském oddělení či Herní soboty ve vědecké půjčovně, Výtvarnou dílnu s Terkou, projekt Spisovatelé do knihoven, seriál Tátovské čtení nebo tematicky různorodé kreativní dílny a workshopy. Některé ze vzdělávacích programů, zejména na podporu čtenářské gramotnosti, probíhaly v rámci projektu MAP, IKAP či Mít svět přečtený. Knihovna v roce 2019 pokračovala v realizaci pilotního ročníku projektu Bookstart aneb s Knížkou do života a organizovala pasování prvňáčků na čtenáře. Při knihovně začal působit Seniorský klub knihovny a byl zahájen projekt Virtuální univerzita třetího věku. Pro seniory byly také připraveny již tradiční semináře Trénování paměti.



## **VÝSLEDKY ČINNOSTI VEŘEJNÝCH KNIHOVEN ÚSTECKÉHO KRAJE V ROCE 2019**

Severočeská vědecká knihovna v Ústí nad Labem, p. o., W. Churchilla 3, 400 01 Ústí nad Labem

Zpracovala: Jana Bednářová

Vydáno: 2020

Počet stránek: 91

JEN PRO VNITŘNÍ POTŘEBU, neprodejné

©SVKUL 2020

