



# VÝSLEDKY ČINNOSTI VEŘEJNÝCH KNIHOVEN ÚSTECKÉHO KRAJE V ROCE 2021



## OBSAH

|   |    |
|---|----|
| Stručný komentář k výsledkům činnosti veřejných knihoven Ústeckého kraje v roce 2021..... | 5  |
| Demografické údaje a síť knihoven .....   | 11 |
| Celookresní přehledy.....   | 17 |
| Činnost pověřených knihoven a SVK.....  | 25 |
| Činnost profesionálních knihoven .....  | 33 |
| Činnost neprofesionálních knihoven .....  | 41 |
| Regionální funkce .....   | 49 |
| Grafy.....  | 53 |
| Použité zkratky a definice .....  | 79 |
| Letem světem... ..  | 83 |



Rozbor číselných výsledků činnosti veřejných knihoven v Ústeckém kraji je prezentován ředitelům a vedoucím knihoven, knihovníkům či metodikům, ale i zřizovatelům knihoven ve městech a obcích, jimž patří poděkování za podporu a péči o knihovny, které zřizují.

Za čísla je třeba vidět fungování knihoven v obcích a městech a především práci všech pracovníků knihoven. Jejich zásluhou mají obyvatelé přístup k literatuře, informačním zdrojům a informacím, ale také ke kulturním, vzdělávacím a komunitním akcím, které jsou knihovnami nabízeny prezenční i on-line formou.

V jednotlivých statistických kategoriích byly sledovány výkony všech profesionálních knihoven i knihoven s neprofesionálními pracovníky k datu 31. 12. 2021. Statistické výkaznictví provádějí pracovníci veřejných knihoven Ústeckého kraje podle platných legislativních norem a výsledky jsou poskytnuty k dalšímu využití. Dokument **Výsledky činnosti veřejných knihoven Ústeckého kraje v roce 2021** se zpracovával v Severočeské vědecké knihovně v Ústí nad Labem s použitím statistických dat z programu StatExcel. Text je doplněn tabulkami s číselnými údaji a grafy.



**STRUČNÝ KOMENTÁŘ K VÝSLEDKŮM ČINNOSTI VEŘEJNÝCH  
KNIHOVEN ÚSTECKÉHO KRAJE V ROCE 2021 )**

## KNIOVNÍ FONDY

K 31. 12. 2021 bylo **ve fondech veřejných knihoven v Ústeckém kraji** evidováno celkem **3 713 247** knihovních jednotek (včetně výměnného fondu). Vlastní knihovní fond bez výměnných fondů tvořilo 3 514 701 knihovních jednotek. Přírůstek bez výměnných fondů dosáhl 88 523 knihovních jednotek. Přírůstek fondu bez VF na 1 000 obyvatel byl 109,9 a počet exemplářů periodik na 1 000 obyvatel 15,7. Rozsah knihovního fondu na 1 obyvatele byl 4,5. Ve srovnání s minulým rokem je pokles ve všech ukazatelích kromě počtu exemplářů periodik na 1 000 obyvatel (v roce 2020 byl 11,4) a rozsahu knihovního fondu na 1 obyvatele (v roce 2020 byl 4,4). Obrat fondu zůstává stejně jako v roce 2020 na hodnotě 0,6. Nejvyšší obrat knihovního fondu byl v okrese Chomutov (0,9), nejnižší v okrese Děčín a Ústí nad Labem (0,4). Rozsah knihovního fondu na 1 obyvatele je nejvyšší v okrese Děčín (6,9) a Ústí nad Labem (6,5), nejnižší v okrese Chomutov (2,9).

Finanční prostředky na nákup knihovních fondů do veřejných knihoven ÚK dosáhly výše celkem 24 166 667 Kč, což je oproti roku 2020 pokles o 4 102 791 Kč. Z toho bylo na nákup periodik vynaloženo 1 790 115 Kč (7,4 %) a na nákup licencí na EIZ 830 793 (3,4 %). Náklady na knihovní fond (bez dotace na RF) na jednoho obyvatele v roce 2021 činily 26,55 Kč.

**V krajské knihovně** tvoří vlastní knihovní fond (bez výměnného fondu) celkem 709 029 knihovních jednotek a z toho je 29,3 % ve volném výběru, průměr obnovy knihovního fondu ve volném výběru je 8,9 %. Náklady na knihovní fond krajské knihovny (bez dotace na RF) na jednoho obyvatele jsou 38,36 Kč.

**Ve vlastních knihovních fondech pověřených knihoven** v Ústeckém kraji je 1 091 025 knihovních jednotek (bez VF). Z toho je 86,6 % ve volném výběru a průměr obnovy knihovního fondu ve volném výběru činí 3,2 %. Náklady na knihovní fond pověřených knihoven (bez dotace na RF) na jednoho obyvatele jsou 29,62 Kč.

**Profesionální knihovny** v Ústeckém kraji mají ve svých vlastních knihovních fondech (bez výměnného fondu) celkem 1 144 144 knihovních jednotek. V průměru mají 76,9 % knihovních jednotek ve volném výběru a průměr obnovy knihovního fondu ve volném výběru je 3,6 %. Náklady na knihovní fond profesionálních knihoven (bez dotace na RF) na jednoho obyvatele jsou 31,47 Kč.

**Vlastní fond (bez VF) v neprofesionálních knihovnách** tvoří celkem 570 503 knihovních jednotek a 99,5 % svých fondů mají ve volném výběru. Průměr obnovy knihovního fondu ve volném výběru je 1,6 %. Z výměnných fondů bylo neprofesionálním knihovnám zapůjčeno celkem 80 884 knihovních jednotek, a proto byl rozsah knihovního fondu u těchto knihoven ve výši 651 387 knihovních jednotek. Náklady na knihovní fond neprofesionálních knihoven (bez dotace na RF) na jednoho obyvatele jsou 7,85 Kč.



## UŽIVATELÉ A NÁVŠTĚVNÍCI

**Ve veřejných knihovnách Ústeckého kraje** bylo v roce 2021 zaregistrováno celkem **54 877** uživatelů (v roce 2019: 73 350, v roce 2020: 62 691). Počet registrovaných uživatelů klesl ve všech okresech Ústeckého kraje. Hlavní příčina poklesu registrovaných uživatelů má spojitost s opatřeními pro omezení šíření koronavirové pandemie, zvláště pak uzavření knihoven pro veřejnost.

Průměrně se v knihovnách zaregistrovalo 6,8 % uživatelů z počtu obyvatel kraje. Nejvíce registrovaných uživatelů v přepočtu na celkový počet obyvatel okresu bylo v okrese Louny (8,7 %) a Ústí nad Labem (7,8 %), nejméně v okrese Teplice (5,4 %) a Most (5,8 %). Z celkového počtu registrovaných uživatelů bylo 12 832 čtenářů ve věku do 15 let (v roce 2020 jich bylo 15 462), je to 23,4 % z celkového počtu registrovaných uživatelů. Nejvíce uživatelů do 15 let bylo v okrese Chomutov (30,9 %) a okrese Litoměřice (28,3 %), nejméně v okrese Most (18,3 %) a Teplice (18,9 %).

Přestože byly knihovny v roce 2021 poměrnou část roku uzavřeny a jejich služby omezeny, navštívilo je celkem **1 547 113** návštěvníků. Oproti roku 2020 jde o pokles o 256 869 návštěvníků. Nejvyšší počet návštěvníků byl v okrese Ústí nad Labem (363 960) a Louny (277 497), nejméně v okrese Litoměřice (166 146) a Děčín (166 369). Poměrově knihovny v kraji navštívilo 50,1 % návštěvníků fyzicky a 49,9 % byli uživatelé on-line služeb. Více fyzických návštěvníků než uživatelů on-line služeb bylo v okresech Děčín, Chomutov, Litoměřice a Teplice.

**Krajská knihovna** měla v roce 2021 celkem 8 175 registrovaných uživatelů, což je 8,7 % registrovaných uživatelů z počtu obyvatel. Knihovnu navštívilo celkem 355 127 návštěvníků, z toho bylo 34,5 % fyzických návštěv a počet návštěvníků celkem na jednoho obyvatele byl 3,8.

**Pověřené knihovny** mají v průměru zaregistrováno 8,2 % uživatelů z počtu obyvatel (22 691 registrovaných uživatelů), nejvíce v Lounech 15,6 % a Litoměřicích 12,6 %, nejméně v Mostě 5,5 % a Teplicích 6,0 %. Celkem navštívilo pověřené knihovny 784 430 návštěvníků a z toho bylo v průměru 47 % fyzických návštěvníků (v roce 2020: 846 943 návštěvníků, z toho 47,4 % fyzických návštěv).

**V profesionálních knihovnách** bylo registrováno 16 583 čtenářů, tzn. 6,4 % uživatelů z počtu obyvatel, z toho bylo 27,4 % uživatelů do 15 let. Návštěvníků přišlo do profesionálních knihoven celkem 344 171. Fyzické návštěvy byly ve výši 65,9 % a návštěvníci on-line služeb ve zbývajících 34,1 %.

**Neprofesionální knihovny** zaregistrovaly celkem 7 428 uživatelů, tj. 4,3 % z počtu obyvatel. Z toho bylo 1 811 uživatelů do 15 let (24,4 %). Knihovny navštívilo celkem 63 385 návštěvníků, 90,9 % tvořily fyzické návštěvy a 9,1 % návštěvy on-line služeb.

## VÝPŮJČKY

V roce 2021 bylo ve veřejných knihovnách Ústeckého kraje i přes uzavření knihoven a omezení spojená s protipandemickými opatřeními v průběhu roku zaevidováno celkem 2 151 722 výpůjček. Oproti roku 2020, kdy bylo vypůjčeno celkem 2 439 316 dokumentů, to znamenalo pokles o 287 594 výpůjček. Krajský průměr 16,8. Prolongace byla v průměru 36,3 %. Periodika tvoří 8 % výpůjček.

V krajské knihovně bylo celkem 304 850 výpůjček, počet výpůjček na 1 obyvatele byl 3,2 a průměrný počet výpůjček na 1 registrovaného uživatele 37,3.

Pověřené knihovny bez SVK mají celkem 997 548 výpůjček, nejvíce výpůjček na 1 obyvatele mají v Lounech (5,9) a následuje Chomutov (4,7). Nejvíce výpůjček na 1 registrovaného uživatele mají v Chomutově (48,9), Žatci (48,6) a Mostě (48,4). Nejvíce periodik z celkového počtu výpůjček se půjčuje v Chomutově (10 %). Nejvyšší výpůjčky na 1 čtenáře do 15 let jsou v Mostě (48,5). Průměrný počet výpůjček na 1 obyvatele byl 3,6 a průměrný počet výpůjček na 1 registrovaného uživatele 44,0.

U profesionálních knihoven je nejvyšší počet výpůjček na 1 registrovaného uživatele v okrese Teplice (65,0), nejvyšší počet výpůjček na 1 obyvatele v okrese Louny (4,9). Celkový počet výpůjček byl 705 371. Průměrný počet výpůjček na 1 obyvatele je 2,7 a průměrný počet výpůjček na 1 registrovaného uživatele 42,5 (v roce 2020: 41,3).

V neprofesionálních knihovnách bylo vypůjčeno celkem 143 953 dokumentů, což je oproti minulým rokům pokles (2020: 157 555, 2019: 207 855). Průměrný počet výpůjček na 1 obyvatele je 0,8. Průměrný počet výpůjček na 1 registrovaného uživatele byl 19,4 (v roce 2020: 19,1).

## DALŠÍ ÚDAJE

V roce 2021 se v knihovnách Ústeckého kraje i přes omezení jejich provozu z důvodu protipandemických opatření uskutečnilo celkem 2 001 kulturních akcí (v roce 2020: 1 393) a 472 akcí vzdělávacích (v roce 2020: 2 620). Některé z plánovaných akcí proběhly v on-line prostředí. Nejvíce kulturních akcí bylo realizováno v knihovnách okresu Chomutov (566) a Litoměřice (466), nejvíce vzdělávacích akcí se uskutečnilo v knihovnách v okresech Louny (740) a Ústí nad Labem (588).

V roce 2021 proběhlo také 472 vzdělávacích akcí pro knihovníky (v roce 2020: 164). Stejně jako u akcí pro veřejnost byly některé semináře a přednášky pro knihovníky převedeny do on-line prostředí.

Meziknihovní výpůjční služba v kraji kladně vyřídila 3 530 požadavků z jiných knihoven a 2 108 požadavků bylo zasláno jiným knihovnám.

Z výměnných fondů bylo v celém kraji rozvezeno celkem 88 827 dokumentů (v roce 2020: 81 446).

## ELEKTRONICKÉ SLUŽBY

Webové stránky má 237 knihoven, z celkového počtu 291 knihoven je to 81,44 %. Evidováno bylo 3 342 400 návštěv webových stránek. Elektronický katalog má celkem 210 knihoven (v roce 2020: 207 knihoven), evidováno bylo 661 622 vstupů (z toho 90,7 % vstupů z prostoru mimo knihovnu). Bylo zodpovězeno 5 934 on-line dotazů.

## ZAMĚSTNANCI

V knihovnách Ústeckého kraje pracovalo v průběhu roku 2021 celkem (přepočtený stav) 393,01 pracovníků (v roce 2020: 411,68, v roce 2019: 418,45), z toho 308,1 odborných zaměstnanců. Statisticky jde o 0,5 úvazku zaměstnanců na 1 000 obyvatel. Pracovníků s vysokoškolským vzděláním knihovnického zaměření bylo celkem 20,1 (přepočtený stav), v roce 2020 jich bylo 20,5. Se středoškolským knihovnickým vzděláním bylo 48,0 (přepočtený stav) pracovníků, v roce 2020 jich bylo 48,8.

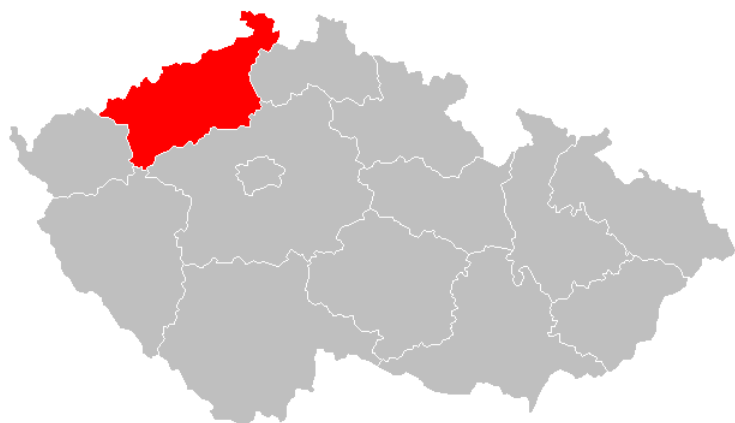


## DEMOGRAFICKÉ ÚDAJE A SÍŤ KNIHOVEN )

## Demografické údaje a síť knihoven

Ústecký kraj se vyznačuje značnou rozdílností jak z hlediska přírodních podmínek, tak i z hlediska hospodářské struktury, hustoty osídlení a stavu životního prostředí. Rozloha kraje je 5 335 km<sup>2</sup>, kraj je rozdělen do sedmi okresů a má 354 obcí nejrůznější velikosti, z toho je 59 obcí se statutem města. Ke konci roku 2021 měl Ústecký kraj 833 680 obyvatel.

V tabulkách uvádíme počty obyvatel v místech s profesionální a neprofesionální knihovnou, což v celkovém součtu činí 805 666 obyvatel.



K 31. 12. 2021 bylo v kraji evidováno 291 knihoven. Z celkového počtu knihoven bylo 8 knihoven pověřených výkonem RF, včetně SVK v Ústí nad Labem, která vykonává okresní i krajskou regionální funkci. V kraji je 36 profesionálních knihoven, 247 neprofesionálních a 11 neprofesionálních knihoven vedených jako pobočky (1 v regionu Litoměřice, 8 v regionu Louny, 1 v regionu Ústí nad Labem a 1 v regionu Žatec). Regionální funkce byly vykonávány pro 301 knihoven. V roce 2021 nepracovalo 10 knihoven – v Markvarticích, Růžové a ve Veselém v regionu Děčín, v obci Louchov v regionu Chomutov, v Českém Jiřetíně, Lužici a Moravěvsi v regionu Most, v Bystřanech v regionu Teplice, v Lipové a Tašově v regionu Ústí nad Labem.

**POČET OBYVATEL  
v okresech**

2021

| okres          | celkem<br>v<br>okrese | počet obyvatel<br>v městech s pověřenou<br>knihovnou | počet obyvatel v místech<br>s profesionální knihovnou |                    |                          | počet obyvatel v místech<br>s neprofesionální knihovnou |                       |
|----------------|-----------------------|--|---|--------------------|--------------------------|---|-----------------------|
|                |                       |  | profesionální<br>knihovny                             | celkem<br>PK+profi | %<br>z počtu<br>obyvatel | celkem  | %<br>z počtu obyvatel |
| Děčín          | 128 759               | 48 907   | 56 779  | 105 686            | 82,08 %                  | 23 073  | 17,92 %               |
| Chomutov       | 124 797               | 48 366   | 52 903  | 101 269            | 81,15 %                  | 23 528  | 18,85 %               |
| Litoměřice     | 112 054               | 23 716   | 41 800  | 65 516             | 58,47 %                  | 46 538  | 41,53 %               |
| Louny (Žatec)  | 78 555                | 37 644   | 15 962  | 53 606             | 68,24 %                  | 24 949  | 31,76 %               |
| Most           | 113 307               | 66 529   | 33 294  | 99 823             | 88,10 %                  | 13 484  | 11,90 %               |
| Teplice        | 128 799               | 51 775   | 52 508  | 104 283            | 80,97 %                  | 24 516  | 19,03 %               |
| Ústí nad Labem | 119 395               | 94 176   | 7 791   | 101 967            | 85,40 %                  | 17 428  | 14,60 %               |
| <b>CELKEM</b>  | <b>805 666</b>        | <b>371 113</b>                                       | <b>261 037</b>  | <b>632 150</b>     | <b>78,4 6%</b>           | <b>173 516</b>  | <b>21,54 %</b>        |

|              |        |        |        |        |         |        |         |
|--------------|--------|--------|--------|--------|---------|--------|---------|
| <b>Louny</b> | 50 656 | 18 321 | 15 962 | 34 283 | 67,68 % | 16 373 | 32,32 % |
| <b>Žatec</b> | 27 899 | 19 323 | 0      | 19 323 | 69,26 % | 8 576  | 30,74 % |
| okres Louny  | 78 555 | 37 644 | 15 962 | 53 606 | 68,24 % | 24 949 | 31,76 % |

**POČET OBYVATEL v místě s profesionální knihovnou**

**oblast DĚČÍN**

|                | <i>počet obyvatel</i> |
|----------------|-----------------------|
| Benešov n. Pl. | 3 713                 |
| Česká Kamenice | 5 159                 |
| Dolní Podluží  | 1 200                 |
| Jílové         | 5 164                 |
| Jířkov         | 3 608                 |
| Krásná Lípa    | 3 522                 |
| Rumburk        | 11 126                |
| Šluknov        | 5 929                 |
| Varnsdorf      | 15 322                |
| Velký Šenov    | 2 036                 |
| <b>CELKEM</b>  | <b>56 779</b>         |

**oblast CHOMUTOV**

|                   | <i>počet obyvatel</i> |
|-------------------|-----------------------|
| Jirkov            | 19 817                |
| Kadaň             | 18 407                |
| Klášterec n. Ohří | 14 679                |
| <b>CELKEM</b>     | <b>52 903</b>         |

**oblast LITOMĚŘICE**

|                | <i>počet obyvatel</i> |
|----------------|-----------------------|
| Budyně n. O.   | 2 170                 |
| Libochovice    | 3 480                 |
| Lovosice       | 8 796                 |
| Roudnice n. L. | 12 833                |
| Štětí          | 8 654                 |
| Terezín        | 2 883                 |
| Úštěk          | 2 984                 |
| <b>CELKEM</b>  | <b>41 800</b>         |

**oblast LOUNY**

|               | <i>počet obyvatel</i> |
|---------------|-----------------------|
| Podbořany     | 6 426                 |
| Postoloprty   | 4 785                 |
| Kryry         | 2 416                 |
| Peruc         | 2 335                 |
| <b>CELKEM</b> | <b>15 962</b>         |

**oblast MOST**

|               | <i>počet obyvatel</i> |
|---------------|-----------------------|
| Litvínov      | 24 001                |
| Lom           | 3 780                 |
| Meziboří      | 4 816                 |
| Patokryje     | 459                   |
| Malé Březno   | 238                   |
| <b>CELKEM</b> | <b>33 294</b>         |

**oblast TEPLICE**

|               | <i>počet obyvatel</i> |
|---------------|-----------------------|
| Bílina        | 17 303                |
| Dubí          | 8 232                 |
| Duchcov       | 8 918                 |
| Krupka        | 13 249                |
| Osek          | 4 806                 |
| <b>CELKEM</b> | <b>52 508</b>         |

**oblast ÚSTÍ NAD LABEM**

|               | <i>počet obyvatel</i> |
|---------------|-----------------------|
| Chlumec       | 4 331                 |
| Trmice        | 3 460                 |
| <b>CELKEM</b> | <b>7 791</b>          |

\* oblast ŽATEC nemá profesionální knihovnu



| Sít knihoven 2021 | Knihovny celkem |                             |       |         |                   |        | Pobočky |                             |       |         |                   |        |
|-------------------|-----------------|-----------------------------|-------|---------|-------------------|--------|---------|-----------------------------|-------|---------|-------------------|--------|
| Ústecký kraj      | Krajská         | Pověřené regionál. funkcemi | PROFI | NEPROFI | Ostatní evidované | CELKEM | Krajská | Pověřené regionál. funkcemi | PROFI | NEPROFI | Ostatní evidované | CELKEM |
| Děčín             | -               | 1                           | 10    | 35      | 0                 | 46     | -       | 8                           | 1     | 0       | 0                 | 9      |
| Chomutov          | -               | 1                           | 3     | 36      | 0                 | 40     | -       | 2                           | 3     | 0       | 0                 | 5      |
| Litoměřice        | -               | 1                           | 7     | 76      | 0                 | 84     | -       | 0                           | 1     | 0       | 0                 | 1      |
| Louny             | -               | 1                           | 4     | 25      | 0                 | 30     | -       | 3                           | 6     | 2       | 0                 | 11     |
| Most              | -               | 1                           | 5     | 21      | 0                 | 27     | -       | 0                           | 1     | 0       | 0                 | 1      |
| Teplice           | -               | 1                           | 5     | 24      | 0                 | 30     | -       | 4                           | 7     | 0       | 0                 | 11     |
| Žatec             | -               | 1                           | 0     | 11      | 0                 | 12     | -       | 3                           | 0     | 0       | 0                 | 3      |
| <b>CELKEM</b>     | 0               | 7                           | 34    | 228     | 0                 | 269    | 0       | 20                          | 19    | 2       | 0                 | 41     |
| Ústí nad Labem    | 1               | -                           | 2     | 19      | 0                 | 22     | 4       | -                           | 0     | 1       | 0                 | 5      |
| <b>CELKEM</b>     | 1               | 7                           | 36    | 247     | 0                 | 291    | 4       | 20                          | 19    | 3       | 0                 | 46     |

| Počet obyvatel pro stanovení kategorie knihovny | Počet knihoven celkem | Obsluhované obyvatelstvo |
|---|-----------------------|--------------------------|
| <b>bez ostatních evidovaných</b>                | <b>291</b>            | <b>805 666</b>           |
| 1 – 500 obyv.                                   | 123                   | 37 964                   |
| 501 – 1 000 obyv.                               | 72                    | 50 694                   |
| 1 001 – 3 000 obyv.                             | 60                    | 98 316                   |
| 3 001 – 5 000 obyv.                             | 11                    | 43 564                   |
| 5 001 – 10 000 obyv.                            | 8                     | 57 278                   |
| 10 001 – 20 000 obyv.                           | 10                    | 160 380                  |
| 20 001 – 40 000 obyv.                           | 2                     | 47 717                   |
| 40 001 a více obyv.                             | 5                     | 309 753                  |

V roce 2021 nepracovalo 10 knihoven (3 v regionu Děčín, 1 v regionu Chomutov, 3 v regionu Most, 1 v regionu Teplice a 2 v regionu Ústí n. L.).

11 neprofesionálních knihoven je vykazováno jako pobočky (není v nich internet), ale jsou obsluhovány v rámci RF jako samostatné knihovny (1 v regionech Litoměřice, Žatec a Ústí n. L., 8 v regionu Louny).

**Celkem bylo obsluhováno 301 knihoven.**



## CELOOKRESNÍ PŘEHLEDY )

## I. KNIHOVNÍ FOND

|                                 | Vlastní knihovní fond        |                                |                                   |                                     | Přírůstky (bez VF)                  |                                       | VF                                      | Rozsah a využití knih. fondu             |                                |                               |                   |
|---------------------------------|------------------------------|--------------------------------|-----------------------------------|-------------------------------------|-------------------------------------|---------------------------------------|---|--|--------------------------------|-------------------------------|-------------------|
|                                 | Obsluhovaná populace (obyv.) | Vlastní knihovní fond (bez VF) | % knih. jednotek ve volném výběru | Exempláře periodik na 1000 obyvatel | Přírůstky knihovního fondu (bez VF) | % obnovy knih. fondu ve volném výběru | Přírůstky fondu (bez VF) na 1 000 obyv. | Výměnné fondy půjčené od jiných knihoven | Rozsah knihovního fondu celkem | Rozsah knih. fondu na 1 obyv. | Obrat knih. fondu |
| <b>Sumář kraje podle okresů</b> |                              |                                |                                   |                                     |                                     |                                       |   |  |                                |                               |                   |
| Děčín                           | 128 759                      | 877 094                        | 70,8                              | 34,2                                | 12 406                              | 2,0                                   | 96,4                                    | 10 835                                   | 887 929                        | 6,9                           | 0,4               |
| Chomutov                        | 124 797                      | 341 590                        | 111,6                             | 28,0                                | 11 712                              | 3,1                                   | 93,9                                    | 15 702                                   | 357 292                        | 2,9                           | 0,9               |
| Litoměřice                      | 112 054                      | 378 521                        | 86,3                              | 4,6                                 | 9 501                               | 2,9                                   | 84,8                                    | 36 235                                   | 414 756                        | 3,7                           | 0,5               |
| Louny                           | 78 555                       | 324 905                        | 108,4                             | 4,1                                 | 10 594                              | 3,0                                   | 134,9                                   | 12 542                                   | 337 447                        | 4,3                           | 0,8               |
| Most                            | 113 307                      | 396 999                        | 90,1                              | 2,4                                 | 11 404                              | 3,2                                   | 100,7                                   | 1 828                                    | 398 827                        | 3,5                           | 0,6               |
| Teplice                         | 128 799                      | 428 310                        | 68,6                              | 4,6                                 | 13 325                              | 4,5                                   | 103,5                                   | 6 090                                    | 434 400                        | 3,4                           | 0,7               |
| Ústí nad Labem                  | 119 395                      | 767 282                        | 34,7                              | 25,5                                | 19 581                              | 7,4                                   | 164,0                                   | 4 668                                    | 771 950                        | 6,5                           | 0,4               |
| <b>sumář/průměr</b>             | <b>805 666</b>               | <b>3 514 701</b>               | <b>74,0</b>                       | <b>15,7</b>                         | <b>88 523</b>                       | <b>3,4</b>                            | <b>109,9</b>                            | <b>87 900</b>                            | <b>3 602 601</b>               | <b>4,5</b>                    | <b>0,6</b>        |

| Náklady na pořízení knihovního fondu |                   |                             |                      |
|--------------------------------------|-------------------|-----------------------------|----------------------|
| Náklady celkem                       |                   | z toho                      |                      |
| Sumář podle okresů                   |                   | nákup a předplatné periodik | nákup licencí na EIZ |
| Děčín                                | 4 702 473         | 394 787                     | 137 903              |
| Chomutov                             | 3 741 527         | 174 452                     | 49 956               |
| Litoměřice                           | 2 325 865         | 332 691                     | 15 544               |
| Louny                                | 3 174 057         | 183 013                     | 229 009              |
| Most                                 | 2 417 030         | 187 524                     | 94 325               |
| Teplice                              | 3 661 728         | 346 615                     | 17 424               |
| Ústí nad Labem                       | 4 143 987         | 171 033                     | 286 632              |
| <b>Celkem</b>                        | <b>24 166 667</b> | <b>1 790 115</b>            | <b>830 793</b>       |

## II. UŽIVATELÉ

|                                 | Návštěvníci z toho v % |                                       |                     |  |                          |                             |                              |   |  |  |
|---------------------------------|------------------------|---------------------------------------|---------------------|--|--------------------------|-----------------------------|------------------------------|---|--|--|
|                                 | Registrovaní uživatelé | % registr. uživatelů z počtu obyvatel | Uživatelé do 15 let | % uživatelů do 15 let z celkového počtu registr. uživatelů | Počet návštěvníků celkem | Fyzické návštěvy knihovny % | Návštěvníci on-line služeb % | Návštěvníci internetu, % z fyzických návštěv. | Návštěvníci kulturních a vzděl. akcí, % z fyzických návštěv. | Počet návštěvníků celkem / 1 obyvatele |
| <b>Sumář kraje podle okresů</b> |                        |                                       |                     |  |                          |                             |                              |   |  |  |
| Děčín                           | 8 402                  | 6,5                                   | 1 756               | 20,9   | 166 369                  | 57,3                        | 42,7                         | 7,4   | 12,4   | 1,3                                    |
| Chomutov                        | 8 478                  | 6,8                                   | 2 618               | 30,9   | 214 714                  | 67,9                        | 32,1                         | 2,7   | 17,8   | 1,7                                    |
| Litoměřice                      | 8 407                  | 7,5                                   | 2 377               | 28,3   | 166 146                  | 67,0                        | 33,0                         | 4,6   | 11,4   | 1,5                                    |
| Louny                           | 6 821                  | 8,7                                   | 1 795               | 26,3   | 277 497                  | 40,6                        | 59,4                         | 2,2   | 17,3   | 3,5                                    |
| Most                            | 6 592                  | 5,8                                   | 1 206               | 18,3   | 170 951                  | 45,4                        | 54,6                         | 2,8   | 19,5   | 1,5                                    |
| Teplice                         | 6 917                  | 5,4                                   | 1 305               | 18,9   | 187 476                  | 55,1                        | 44,9                         | 2,0   | 11,8   | 1,5                                    |
| Ústí nad Labem                  | 9 260                  | 7,8                                   | 1 775               | 19,2   | 363 960                  | 35,6                        | 64,4                         | 1,7   | 8,4  | 3,1                                    |
| <b>sumář/průměr</b>             | <b>54 877</b>          | <b>6,8</b>                            | <b>12 832</b>       | <b>23,4</b>  | <b>1 547 113</b>         | <b>50,1</b>                 | <b>49,9</b>                  | <b>3,2</b>                                    | <b>13,9</b>  | <b>1,9</b>                             |

### III. VÝPŮJČKY

| Sumář kraje podle okresů | Výpůjčky celkem | z toho v %                    |  |                      |              | Výpůjčky knih   |                            |              | Výpůjčky periodik      |                            |                   |                     |
|--------------------------|-----------------|-------------------------------|--|----------------------|--------------|-----------------|----------------------------|--------------|------------------------|----------------------------|-------------------|---------------------|
|                          |                 | Počet výpůjček na 1 obyvatele | Počet výpůjček na 1 registr. uživatele | Prezenční výpůjčky % | Prolongace % | Dospělým celkem | Z toho % naučné literatury | Dětem celkem | Na 1 čtenáře do 15 let | Z toho % naučné literatury | Výpůjčky periodik | Výpůjčky periodik % |
| Děčín                    | 342 157         | 2,7                           | 40,7                                   | 0,1                  | 36,9         | 279 550         | 15,3                       | 36 936       | 21,0                   | 18,3                       | 20 891            | 6                   |
| Chomutov                 | 351 596         | 2,8                           | 41,5                                   | 6,0                  | 33,8         | 252 165         | 18,8                       | 44 844       | 17,1                   | 20,5                       | 31 933            | 9                   |
| Litoměřice               | 250 026         | 2,2                           | 29,7                                   | 1,4                  | 24,5         | 189 122         | 12,3                       | 20 724       | 8,7                    | 13,9                       | 27 103            | 11                  |
| Louny                    | 271 976         | 3,5                           | 39,9                                   | 1,7                  | 42,4         | 218 089         | 16,8                       | 25 724       | 14,3                   | 17,7                       | 14 537            | 5                   |
| Most                     | 265 045         | 2,3                           | 40,2                                   | 1,9                  | 38,4         | 197 423         | 25,5                       | 37 793       | 31,3                   | 22,1                       | 15 041            | 6                   |
| Teplice                  | 346 246         | 2,7                           | 50,1                                   | 0,7                  | 36,9         | 265 474         | 12,8                       | 21 228       | 16,3                   | 14,5                       | 50 005            | 14                  |
| Ústí nad Labem           | 324 676         | 2,7                           | 35,1                                   | 2,9                  | 40,2         | 258 245         | 35,8                       | 27 829       | 15,7                   | 17,5                       | 20 357            | 6                   |
| sumář/průměr             | 2 151 722       | 2,7                           | 39,2                                   | 2,2                  | 36,3         | 1 660 068       | 19,7                       | 215 078      | 16,8                   | 18,4                       | 179 867           | 8                   |

#### IV. DALŠÍ ÚDAJE

| Sumář kraje podle okresů | MVS                                   |   | Regionální služby                    |                    |                       |               |                 | Internet  |                              |                                       |                                     |  |
|--------------------------|---------------------------------------|---|--------------------------------------|--------------------|-----------------------|---------------|-----------------|-----------|------------------------------|---------------------------------------|-------------------------------------|--|
|                          | MVS z jiných knihoven kladně vyřízené | MVS zaslané jiným knihovnám kladně vyřízené | Výměnné fondy jiným knihovnám svazky | Poradenská činnost | Vzdělávání knihovníků | Kulturní akce | Vzdělávací akce | Publikace | Studijní místa / 1 000 obyv. | Počet počítačů napojených na internet | Internet počet stanic / 1 000 obyv. | Plocha knihovny m <sup>2</sup> / 1 000 obyv. |
| Děčín                    | 298                                   | 368   | 10 835                               | 694                | 225                   | 240           | 60              | 2         | 2,8                          | 72                                    | 0,6                                 | 39,6   |
| Chomutov                 | 311                                   | 277   | 16 566                               | 62                 | 30                    | 566           | 466             | 0         | 3,1                          | 80                                    | 0,6                                 | 65,3   |
| Litoměřice               | 319                                   | 409   | 36 296                               | 122                | 2                     | 466           | 91              | 1         | 6,4                          | 140                                   | 1,3                                 | 49,5   |
| Louny                    | 97                                    | 212   | 12 542                               | 468                | 76                    | 196           | 740             | 11        | 5,1                          | 102                                   | 1,3                                 | 71,0   |
| Most                     | 328                                   | 651   | 1 830                                | 69                 | 4                     | 170           | 273             | 0         | 3,9                          | 74                                    | 0,7                                 | 62,8   |
| Teplice                  | 82                                    | 104   | 6 090                                | 252                | 28                    | 258           | 262             | 0         | 2,4                          | 59                                    | 0,5                                 | 30,9   |
| Ústí nad Labem           | 2 095                                 | 87  | 4 668                                | 93                 | 107                   | 105           | 522             | 9         | 2,3                          | 76                                    | 0,6                                 | 43,6   |
| <b>sumář/průměr</b>      | <b>3 530</b>                          | <b>2 108</b>                                | <b>88 827</b>                        | <b>1 760</b>       | <b>472</b>            | <b>2 001</b>  | <b>2 414</b>    | <b>23</b> | <b>3,6</b>                   | <b>603</b>                            | <b>0,8</b>                          | <b>50,5</b>                                  |

## V. ELEKTRONICKÉ SLUŽBY

| <b>Sumář kraje podle okresů</b> | <b>Webová stránka knihovny</b> | Návštěvy webové stránky | <b>Elektronický katalog</b> | Vstupy do el. katalogu celkem | Z toho % vstupů z prostoru mimo knihovnu | Vstupy do el. výpůjčního protokolu celkem | <b>Vlastní databáze</b> | <b>Licencované el. informační zdroje (EIZ)</b> | Vstupy do EIZ a databází | Stažené digitální dokumenty | On-line informační služby – zodpovězené dotazy |
|---------------------------------|--------------------------------|-------------------------|-----------------------------|-------------------------------|--|---|-------------------------|--|--------------------------|-----------------------------|--|
| <b>Děčín</b>                    | 17                             | 85 443                  | 16                          | 59 145                        | 96,3                                     | 13 635                                    | 0                       | 1  | 437                      | 1 106                       | 804  |
| <b>Chomutov</b>                 | 40                             | 90 018                  | 40                          | 61 012                        | 90,1                                     | 14 501                                    | 0                       | 0  | 0                        | 888                         | 852  |
| <b>Litoměřice</b>               | 84                             | 229 851                 | 84                          | 49 693                        | 88,3                                     | 11 596                                    | 0                       | 1  | 103                      | 230                         | 1 527  |
| <b>Louny</b>                    | 42                             | 2 623 311               | 18                          | 166 706                       | 92,1                                     | 12 181                                    | 0                       | 0  | 0                        | 34                          | 382  |
| <b>Most</b>                     | 5                              | 22 820                  | 3                           | 69 308                        | 97,8                                     | 22 014                                    | 1                       | 0  | 3 955                    | 2 013                       | 75   |
| <b>Teplice</b>                  | 30                             | 144 459                 | 30                          | 79 233                        | 82,4                                     | 19 313                                    | 1                       | 1  | 110                      | 968                         | 1 323  |
| <b>Ústí nad Labem</b>           | 19                             | 146 498                 | 19                          | 176 525                       | 89,5                                     | 75 256                                    | 3                       | 9  | 3 915                    | 3 462                       | 971  |
| <b>sumář/průměr</b>             | <b>237</b>                     | <b>3 342 400</b>        | <b>210</b>                  | <b>661 622</b>                | <b>90,7</b>                              | <b>168 496</b>                            | <b>5</b>                | <b>12</b>                                      | <b>8 520</b>             | <b>8 701</b>                | <b>5 934</b>                                   |



| NÁKLADY v Kč na knih. fond |  |   |                          |                            | ZAMĚSTNANCI                         |                       |                                    |                          |                        |                |                |
|----------------------------|--|---|--------------------------|----------------------------|-------------------------------------|-----------------------|------------------------------------|--------------------------|------------------------|----------------|----------------|
| Sumář kraje podle okresů   | z toho   |   |                          |                            | Celkem (úvazky)                     |                       |                                    | Odborní zaměst. (úvazky) |                        |                |                |
|                            | Náklady na knih. fond (bez dotace na RF) Kč / na 1 obyvatele | Náklady na knih. fond (bez dotace na RF) Kč / na 1 výpůjčku | Náklady na periodika v % | Náklady na licence EIZ v % | Počet zaměstnanců (přepočtený stav) | Zaměst. / 1 000 obyv. | Zaměst. / 1 000 registr. uživatelů | Zaměst. / 1 000 návštěv  | Odborní zaměst. celkem | VŠ knih. směru | SŠ knih. směru |
| Děčín                      | 33,75  | 12,70   | 8,4                      | 2,9                        | 54,44                               | 0,4                   | 6,5                                | 0,3                      | 49,7                   | 3,8            | 10,8           |
| Chomutov                   | 25,55  | 9,07  | 4,7                      | 1,3                        | 78,86                               | 0,6                   | 9,3                                | 0,4                      | 48,9                   | 4,0            | 7,6            |
| Litoměřice                 | 15,47  | 6,93  | 14,3                     | 0,7                        | 33,36                               | 0,3                   | 4,0                                | 0,2                      | 29,6                   | 2,0            | 3,0            |
| Louny                      | 31,82  | 9,19  | 5,8                      | 7,2                        | 33,05                               | 0,4                   | 4,9                                | 0,1                      | 29,9                   | 0,0            | 4,4            |
| Most                       | 21,07  | 9,01  | 7,8                      | 3,9                        | 66,71                               | 0,6                   | 10,1                               | 0,4                      | 41,2                   | 1,5            | 6,0            |
| Teplice                    | 26,09  | 9,70  | 9,5                      | 0,5                        | 45,59                               | 0,4                   | 6,6                                | 0,2                      | 35,9                   | 0,8            | 0,2            |
| Ústí nad Labem             | 32,49  | 11,95   | 4,1                      | 6,9                        | 81,00                               | 0,7                   | 8,8                                | 0,2                      | 73,0                   | 8,0            | 16,0           |
| <b>sumář/průměr</b>        | <b>26,55</b>   | <b>9,94</b>   | <b>7,4</b>               | <b>3,4</b>                 | <b>393,01</b>                       | <b>0,5</b>            | <b>7,2</b>                         | <b>0,3</b>               | <b>308,1</b>           | <b>20,1</b>    | <b>48,0</b>    |



## ČINNOST POVĚŘENÝCH KNIHOVEN A SVK )

## I. KNIHOVNÍ FOND

|                           | Obsluhovaná populace (obyv.) | Vlastní knihovní fond          |                                   |                                      | Přírůstky (bez VF)                  |                                       |   | VF                                       | Rozsah a využití knih. fondu   |                               |                   |
|---------------------------|------------------------------|--------------------------------|-----------------------------------|--------------------------------------|-------------------------------------|---------------------------------------|---|--|--------------------------------|-------------------------------|-------------------|
|                           |                              | Vlastní knihovní fond (bez VF) | % knih. jednotek ve volném výběru | Exempláře periodik na 1 000 obyvatel | Přírůstky knihovního fondu (bez VF) | % obnovy knih. fondu ve volném výběru | Přírůstky fondu (bez VF) na 1 000 obyv. | Výměnné fondy půjčené od jiných knihoven | Rozsah knihovního fondu celkem | Rozsah knih. fondu na 1 obyv. | Obrat knih. fondu |
| <b>Pověřené knihovny</b>  |                              |                                |                                   |                                      |                                     |                                       |   |  |                                |                               |                   |
| Děčín                     | 48 907                       | 321 793                        | 56,5                              | 86,2                                 | 3 468                               | 1,9                                   | 70,9                                    | 0  | 321 793                        | 6,6                           | 0,5               |
| Chomutov                  | 48 366                       | 163 986                        | 124,3                             | 2,9                                  | 7 285                               | 3,6                                   | 150,6                                   | 0  | 163 986                        | 3,4                           | 1,3               |
| Litoměřice                | 23 716                       | 68 203                         | 110,2                             | 5,9                                  | 1 866                               | 2,5                                   | 78,7                                    | 0  | 68 203                         | 2,9                           | 1,2               |
| Louny                     | 18 321                       | 110 815                        | 116,8                             | 7,4                                  | 2 379                               | 1,8                                   | 129,9                                   | 0  | 110 815                        | 6,1                           | 0,9               |
| Most                      | 66 529                       | 204 770                        | 93,4                              | 2,9                                  | 6 660                               | 3,5                                   | 100,1                                   | 21                                       | 204 791                        | 3,1                           | 0,8               |
| Teplice                   | 51 775                       | 140 310                        | 49,5                              | 3,6                                  | 4 662                               | 6,7                                   | 90,0                                    | 0  | 140 310                        | 2,7                           | 1,0               |
| Žatec                     | 19 323                       | 81 148                         | 115,1                             | 3,3                                  | 3 586                               | 3,8                                   | 185,6                                   | 0  | 81 148                         | 4,2                           | 0,8               |
| <b>sumář/průměr</b>       | <b>276 937</b>               | <b>1 091 025</b>               | <b>86,6</b>                       | <b>18,3</b>                          | <b>29 906</b>                       | <b>3,2</b>                            | <b>108,0</b>                            | <b>21</b>                                | <b>1 091 046</b>               | <b>3,9</b>                    | <b>0,9</b>        |
| <b>SVK Ústí nad Labem</b> | 94 176                       | 709 029                        | 29,3                              | 32,1                                 | 18 434                              | 8,9                                   | 195,7                                   | 0  | 709 029                        | 7,5                           | 0,4               |

## II. UŽIVATELÉ

|                           | Návštěvníci z toho v % |                                       |                     |  |                          |                             |                              |   |  |  |
|---------------------------|------------------------|---------------------------------------|---------------------|--|--------------------------|-----------------------------|------------------------------|---|--|--|
|                           | Registrovaní uživatelé | % registr. uživatelů z počtu obyvatel | Uživatelé do 15 let | % uživatelů do 15 let z celkového počtu registr. uživatelů | Počet návštěvníků celkem | Fyzické návštěvy knihovny % | Návštěvníci on-line služeb % | Návštěvníci internetu, % z fyzických návštěv. | Návštěvníci kulturních a vzděl. akcí, % z fyzických návštěv. | Počet návštěvníků celkem / 1 obyvatele |
| <b>Pověřené knihovny</b>  |                        |                                       |                     |  |                          |                             |                              |   |  |  |
| Děčín                     | 4 052                  | 8,3                                   | 773                 | 19,1   | 96 007                   | 55,0                        | 45,0                         | 10,7  | 10,0   | 2,0                                    |
| Chomutov                  | 4 653                  | 9,6                                   | 1 217               | 26,2   | 156 879                  | 65,4                        | 34,6                         | 2,2   | 19,6   | 3,2                                    |
| Litoměřice                | 2 990                  | 12,6                                  | 850                 | 28,4   | 62 533                   | 54,6                        | 45,4                         | 2,8   | 5,5  | 2,6                                    |
| Louny                     | 2 851                  | 15,6                                  | 713                 | 25,0   | 94 256                   | 65,6                        | 34,4                         | 2,0   | 17,2   | 5,1                                    |
| Most                      | 3 636                  | 5,5                                   | 622                 | 17,1   | 111 121                  | 34,6                        | 65,4                         | 1,5   | 6,9  | 1,7                                    |
| Teplice                   | 3 082                  | 6,0                                   | 482                 | 15,6   | 112 374                  | 49,4                        | 50,6                         | 2,2   | 17,1   | 2,2                                    |
| Žatec                     | 1 427                  | 7,4                                   | 341                 | 23,9   | 151 260                  | 15,4                        | 84,6                         | 2,3   | 9,8  | 7,8                                    |
| sumář/průměr              | 22 691                 | 8,2                                   | 4 998               | 22,0   | 784 430                  | 47,0                        | 53,0                         | 3,4   | 14,2   | 2,8                                    |
| <b>SVK Ústí nad Labem</b> | 8 175                  | 8,7                                   | 1 486               | 18,2   | 355 127                  | 34,5                        | 65,5                         | 1,5   | 8,5  | 3,8                                    |

### III. VÝPŮJČKY

|                           | z toho v %      |                               |  |                      |              | Výpůjčky knih   |                            |                |                        |                            | Výpůjčky periodik |                     |
|---------------------------|-----------------|-------------------------------|--|----------------------|--------------|-----------------|----------------------------|----------------|------------------------|----------------------------|-------------------|---------------------|
|                           | Výpůjčky celkem | Počet výpůjček na 1 obyvatele | Počet výpůjček na 1 registr. uživatele | Prezenční výpůjčky % | Prolongace % | Dospělým celkem | Z toho % naučné literatury | Dětem celkem   | Na 1 čtenáře do 15 let | Z toho % naučné literatury | Výpůjčky periodik | Výpůjčky periodik % |
| <b>Pověřené knihovny</b>  |                 |                               |  |                      |              |                 |                            |                |                        |                            |                   |                     |
| Děčín                     | 178 680         | 3,7                           | 44,1                                   | 0,0                  | 41,3         | 140 981         | 18,4                       | 19 673         | 25,5                   | 18,5                       | 14 486            | 8                   |
| Chomutov                  | 227 678         | 4,7                           | 48,9                                   | 8,8                  | 34,1         | 158 419         | 24,8                       | 24 538         | 20,2                   | 21,8                       | 23 249            | 10                  |
| Litoměřice                | 90 495          | 3,8                           | 30,3                                   | 0,1                  | 34,7         | 64 871          | 19,1                       | 6 885          | 8,1                    | 12,1                       | 6 950             | 8                   |
| Louny                     | 108 177         | 5,9                           | 37,9                                   | 3,4                  | 34,2         | 77 792          | 21,8                       | 11 186         | 15,7                   | 18,9                       | 7 034             | 7                   |
| Most                      | 176 039         | 2,7                           | 48,4                                   | 0,0                  | 45,7         | 124 815         | 30,4                       | 30 164         | 48,5                   | 21,4                       | 7 889             | 4                   |
| Teplice                   | 147 189         | 2,8                           | 47,8                                   | 1,6                  | 31,3         | 114 487         | 13,2                       | 11 486         | 23,8                   | 15,4                       | 12 226            | 8                   |
| Žatec                     | 69 290          | 3,6                           | 48,6                                   | 0,0                  | 30,5         | 59 833          | 15,4                       | 5 161          | 15,1                   | 13,7                       | 3 355             | 5                   |
| <b>sumář/průměr</b>       | <b>997 548</b>  | <b>3,6</b>                    | <b>44,0</b>                            | <b>2,6</b>           | <b>36,9</b>  | <b>741 198</b>  | <b>21,1</b>                | <b>109 093</b> | <b>21,8</b>            | <b>19,1</b>                | <b>75 189</b>     | <b>8</b>            |
| <b>SVK Ústí nad Labem</b> | 304 850         | 3,2                           | 37,3                                   | 3,0                  | 41,8         | 240 852         | 38,1                       | 25 622         | 17,2                   | 17,9                       | 20 131            | 7                   |

#### IV. DALŠÍ ÚDAJE

|                           | MVS                                   |   | Regionální služby                    |                    |                       |               |                 | Internet  |                              |                                       |                                     |  |                            |
|---------------------------|---------------------------------------|---|--------------------------------------|--------------------|-----------------------|---------------|-----------------|-----------|------------------------------|---------------------------------------|-------------------------------------|--|----------------------------|
|                           | MVS z jiných knihoven kladně vyřízené | MVS zaslané jiným knihovnám kladně vyřízené | Výměnné fondy jiným knihovnám svazky | Poradenská činnost | Vzdělávání knihovníků | Kulturní akce | Vzdělávací akce | Publikace | Studijní místa / 1 000 obyv. | Počet počítačů napojených na internet | Internet počet stanic / 1 000 obyv. | Plocha knihovny m <sup>2</sup> / 1 000 obyv. | Hodiny pro veřejnost týdně |
| <b>Pověřené knihovny</b>  |                                       |   |                                      |                    |                       |               |                 |           |                              |                                       |                                     |  |                            |
| Děčín                     | 115                                   | 66  | 10 835                               | 694                | 0                     | 128           | 22              | 1         | 2,2                          | 26                                    | 0,5                                 | 33,4   | 55                         |
| Chomutov                  | 308                                   | 150   | 15 702                               | 62                 | 25                    | 111           | 400             | 0         | 2,5                          | 20                                    | 0,4                                 | 102,3  | 50                         |
| Litoměřice                | 38                                    | 137   | 36 235                               | 122                | 2                     | 48            | 56              | 1         | 1,7                          | 13                                    | 0,6                                 | 33,7   | 41                         |
| Louny                     | 44                                    | 28  | 8 267                                | 146                | 53                    | 84            | 450             | 0         | 2,4                          | 22                                    | 1,2                                 | 116,3  | 50                         |
| Most                      | 181                                   | 160   | 1 830                                | 69                 | 0                     | 109           | 145             | 0         | 1,4                          | 13                                    | 0,2                                 | 47,3   | 35                         |
| Teplice                   | 61                                    | 34  | 6 090                                | 252                | 28                    | 171           | 120             | 0         | 1,4                          | 10                                    | 0,2                                 | 12,9   | 40                         |
| Žatec                     | 53                                    | 49  | 4 275                                | 322                | 23                    | 8             | 106             | 0         | 2,1                          | 10                                    | 0,5                                 | 30,4   | 48                         |
| <b>sumář/průměr</b>       | <b>800</b>                            | <b>624</b>                                  | <b>83 234</b>                        | <b>1 667</b>       | <b>131</b>            | <b>659</b>    | <b>1 299</b>    | <b>2</b>  | <b>1,9</b>                   | <b>114</b>                            | <b>0,4</b>                          | <b>50,2</b>                                  |                            |
| <b>SVK Ústí nad Labem</b> | 2 095                                 | 87  | 4 668                                | 93                 | 107                   | 95            | 518             | 9         | 2,0                          | 49                                    | 0,5                                 | 47,6   | 54                         |

## V. ELEKTRONICKÉ SLUŽBY

|                           | Webová stránka knihovny | Návštěvy webové stránky | Elektronický katalog | Vstupy do el. katalogu celkem | z toho % vstupů z prostoru mimo knihovnu | Vstupy do el. výpůjčního protokolu celkem | Vlastní databáze | Licencované el. informační zdroje (EIZ) | Vstupy do EIZ a databází | Stažené digitální dokumenty | On-line informační služby – zodpovězené dotazy |
|---------------------------|-------------------------|-------------------------|----------------------|-------------------------------|--|---|------------------|---|--------------------------|-----------------------------|--|
| <b>Pověřené knihovny</b>  |                         |                         |                      |                               |  |   |                  |   |                          |                             |  |
| Děčín                     | 1                       | 38 593                  | 1                    | 33 345                        | 100,0                                    | 9 864                                     | 0                | 0                                       | 0                        | 1 004                       | 736  |
| Chomutov                  | 1                       | 40 101                  | 1                    | 45 486                        | 95,2                                     | 10 961                                    | 0                | 0                                       | 0                        | 888                         | 241  |
| Litoměřice                | 1                       | 118 550                 | 1                    | 23 186                        | 97,0                                     | 5 898                                     | 0                | 1                                       | 103                      | 230                         | 145  |
| Louny                     | 1                       | 62 381                  | 1                    | 29 116                        | 81,7                                     | 8 936                                     | 0                | 0                                       | 0                        | 34                          | 116  |
| Most                      | 1                       | 0                       | 1                    | 54 143                        | 99,2                                     | 19 261                                    | 0                | 0                                       | 0                        | 1 511                       | 0  |
| Teplice                   | 1                       | 33 788                  | 1                    | 48 564                        | 90,9                                     | 12 799                                    | 1                | 1                                       | 110                      | 545                         | 3  |
| Žatec                     | 1                       | 764 246                 | 1                    | 131 259                       | 96,1                                     | 2 366                                     | 0                | 0                                       | 0                        | 0                           | 266  |
| <b>sumář/průměr</b>       | <b>7</b>                | <b>1 057 659</b>        | <b>7</b>             | <b>365 099</b>                | <b>95,0</b>                              | <b>70 085</b>                             | <b>1</b>         | <b>2</b>                                | <b>213</b>               | <b>4 212</b>                | <b>1 507</b>                                   |
| <b>SVK Ústí nad Labem</b> | <b>1</b>                | <b>146 498</b>          | <b>1</b>             | <b>174 796</b>                | <b>89,4</b>                              | <b>75 094</b>                             | <b>3</b>         | <b>9</b>                                | <b>3 915</b>             | <b>3 377</b>                | <b>895</b>                                     |



**NÁKLADY v Kč na knihovní fond**
**ZAMĚSTNANCI**

|                           | z toho   |   |                          |                            | Celkem (úvazky)                     |                       |                                    | Odborní zaměst. (úvazky) |                        |                |                |
|---------------------------|--|---|--------------------------|----------------------------|-------------------------------------|-----------------------|------------------------------------|--------------------------|------------------------|----------------|----------------|
|                           | Náklady na knih. fond (bez dotace na RF) Kč / na 1 obyvatele | Náklady na knih. fond (bez dotace na RF) Kč / na 1 výpůjčku | Náklady na periodika v % | Náklady na licence EIZ v % | Počet zaměstnanců (přepočtený stav) | Zaměst. / 1 000 obyv. | Zaměst. / 1 000 registr. uživatelů | Zaměst. / 1 000 návštěv  | Odborní zaměst. celkem | VŠ knih. směru | SŠ knih. směru |
| <b>Pověřené knihovny</b>  |  |   |                          |                            |                                     |                       |                                    |                          |                        |                |                |
| Děčín                     | 47,87  | 13,10   | 6,4                      | 3,6                        | 32,29                               | 0,7                   | 8,0                                | 0,3                      | 30,6                   | 2,8            | 8,0            |
| Chomutov                  | 29,52  | 6,27  | 3,9                      | 2,5                        | 33,86                               | 0,7                   | 7,3                                | 0,2                      | 33,9                   | 4,0            | 6,6            |
| Litoměřice                | 14,59  | 3,82  | 11,4                     | 0,0                        | 15,00                               | 0,6                   | 5,0                                | 0,2                      | 15,0                   | 2,0            | 2,0            |
| Louny                     | 33,61  | 5,69  | 6,9                      | 0,0                        | 16,80                               | 0,9                   | 5,9                                | 0,2                      | 15,4                   | 0,0            | 0,4            |
| Most                      | 20,78  | 7,85  | 7,1                      | 5,3                        | 29,71                               | 0,5                   | 8,2                                | 0,3                      | 25,2                   | 1,5            | 6,0            |
| Teplice                   | 23,80  | 8,37  | 8,4                      | 1,1                        | 19,04                               | 0,4                   | 6,2                                | 0,2                      | 15,9                   | 0,8            | 0,2            |
| Žatec                     | 44,43  | 12,39   | 4,7                      | 0,0                        | 8,75                                | 0,5                   | 6,1                                | 0,1                      | 7,5                    | 0,0            | 3,0            |
| <b>sumář/průměr</b>       | <b>29,62</b>   | <b>8,22</b>   | <b>6,6</b>               | <b>2,2</b>                 | <b>155,45</b>                       | <b>0,6</b>            | <b>6,9</b>                         | <b>0,2</b>               | <b>143,5</b>           | <b>11,1</b>    | <b>26,2</b>    |
| <b>SVK Ústí nad Labem</b> | 38,36  | 11,85   | 4,1                      | 7,4                        | 79,50                               | 0,8                   | 9,7                                | 0,2                      | 71,5                   | 8,0            | 16,0           |



## ČINNOST PROFESIONÁLNÍCH KNIHOVEN )

## I. KNIHOVNÍ FOND

|   | Obsluhovaná populace (obyv.) | Vlastní knihovní fond          |                                   |                                      | Přírůstky (bez VF)                  |                                       |   | VF                                       | Rozsah a využití knih. fondu   |                               |                   |
|---|------------------------------|--------------------------------|-----------------------------------|--------------------------------------|-------------------------------------|---------------------------------------|---|--|--------------------------------|-------------------------------|-------------------|
|   |                              | Vlastní knihovní fond (bez VF) | % knih. jednotek ve volném výběru | Exempláře periodik na 1 000 obyvatel | Přírůstky knihovního fondu (bez VF) | % obnovy knih. fondu ve volném výběru | Přírůstky fondu (bez VF) na 1 000 obyv. | Výměnné fondy půjčené od jiných knihoven | Rozsah knihovního fondu celkem | Rozsah knih. fondu na 1 obyv. | Obrat knih. fondu |
| <b>Profesionální knihovny podle regionů = okresů*</b> |                              |                                |                                   |                                      |                                     |                                       |   |  |                                |                               |                   |
| Děčín   | 56 779                       | 382 642                        | 70,4                              | 2,9                                  | 7 030                               | 2,6                                   | 123,8                                   | 2 341                                    | 384 983                        | 6,8                           | 0,4               |
| Chomutov  | 52 903                       | 127 648                        | 100,0                             | 63,4                                 | 3 794                               | 3,0                                   | 71,7                                    | 785                                      | 128 433                        | 2,4                           | 0,8               |
| Litoměřice  | 41 800                       | 196 315                        | 70,0                              | 7,2                                  | 5 810                               | 4,2                                   | 139,0                                   | 1 345                                    | 197 660                        | 4,7                           | 0,5               |
| Louny   | 15 962                       | 78 314                         | 95,5                              | 5,6                                  | 2 535                               | 3,4                                   | 158,8                                   | 1 763                                    | 80 077                         | 5,0                           | 1,0               |
| Most  | 33 294                       | 124 454                        | 79,4                              | 2,3                                  | 4 111                               | 4,2                                   | 123,5                                   | 234                                      | 124 688                        | 3,8                           | 0,6               |
| Teplice   | 52 508                       | 217 503                        | 70,8                              | 5,7                                  | 7 605                               | 4,9                                   | 144,8                                   | 1  | 217 504                        | 4,1                           | 0,6               |
| Ústí nad Labem  | 7 791                        | 17 268                         | 100,0                             | 0,0                                  | 450                                 | 2,6                                   | 57,8                                    | 526                                      | 17 794                         | 2,3                           | 0,6               |
| <b>sumář/průměr</b>                                   | <b>261 037</b>               | <b>1 144 144</b>               | <b>76,9</b>                       | <b>16,4</b>                          | <b>31 335</b>                       | <b>3,6</b>                            | <b>120,0</b>                            | <b>6 995</b>                             | <b>1 151 139</b>               | <b>4,4</b>                    | <b>0,6</b>        |

\*region Žatec nemá žádnou profesionální knihovnu

## II. UŽIVATELÉ

| Profesionální knihovny podle regionů = okresů* | Návštěvníci z toho v % |                                       |                     |  |                          |                             |                              |   |  |  |
|--|------------------------|---------------------------------------|---------------------|--|--------------------------|-----------------------------|------------------------------|---|--|--|
|  | Registrovaní uživatelé | % registr. uživatelů z počtu obyvatel | Uživatelé do 15 let | % uživatelů do 15 let z celkového počtu registr. uživatelů | Počet návštěvníků celkem | Fyzické návštěvy knihovny % | Návštěvníci on-line služeb % | Návštěvníci internetu, % z fyzických návštěv. | Návštěvníci kulturních a vzděl. akcí, % z fyzických návštěv. | Počet návštěvníků celkem / 1 obyvatele |
| Děčín  | 3 375                  | 5,9                                   | 782                 | 23,2   | 65 600                   | 57,8                        | 42,2                         | 2,8   | 15,9   | 1,2                                    |
| Chomutov                                       | 3 081                  | 5,8                                   | 1 238               | 40,2   | 53 510                   | 73,3                        | 26,7                         | 4,4   | 14,7   | 1,0                                    |
| Litoměřice                                     | 3 414                  | 8,2                                   | 987                 | 28,9   | 77 424                   | 68,0                        | 32,0                         | 5,8   | 14,2   | 1,9                                    |
| Louny  | 1 490                  | 9,3                                   | 433                 | 29,1   | 23 899                   | 82,8                        | 17,2                         | 2,1   | 21,6   | 1,5                                    |
| Most   | 2 209                  | 6,6                                   | 445                 | 20,1   | 57 126                   | 63,8                        | 36,2                         | 3,7   | 33,8   | 1,7                                    |
| Teplice  | 2 602                  | 5,0                                   | 557                 | 21,4   | 63 229                   | 60,1                        | 39,9                         | 1,5   | 4,1  | 1,2                                    |
| Ústí nad Labem                                 | 412                    | 5,3                                   | 95                  | 23,1   | 3 383                    | 83,2                        | 16,9                         | 1,1   | 10,7   | 0,4                                    |
| <b>sumář/průměr</b>                            | <b>16 583</b>          | <b>6,4</b>                            | <b>4 537</b>        | <b>27,4</b>  | <b>344 171</b>           | <b>65,9</b>                 | <b>34,1</b>                  | <b>3,6</b>                                    | <b>16,6</b>  | <b>1,3</b>                             |

\*region Žatec nemá žádnou profesionální knihovnu

### III. VÝPŮJČKY

| Profesionální knihovny<br>podle regionů = okresů* | z toho v %         |                                |   |                            |                 | Výpůjčky knih      |                                  |                 |                              |                                  | Výpůjčky periodik    |                           |
|---|--------------------|--------------------------------|---|----------------------------|-----------------|--------------------|----------------------------------|-----------------|------------------------------|----------------------------------|----------------------|---------------------------|
|   | Výpůjčky<br>celkem | Počet<br>výpůjček<br>/ 1 obyv. | Počet<br>výpůjček na 1<br>registr.<br>uživatele | Prezenční<br>výpůjčky<br>% | Prolongace<br>% | Dospělým<br>celkem | Z toho<br>% naučné<br>literatury | Dětem<br>celkem | Na<br>1 čtenáře<br>do 15 let | Z toho %<br>naučné<br>literatury | Výpůjčky<br>periodik | Výpůjčky<br>periodik<br>% |
| Děčín   | 146 655            | 2,6                            | 43,5  | 0,1                        | 34,8            | 123 868            | 13,0                             | 15 803          | 20,2                         | 17,2                             | 5 748                | 4                         |
| Chomutov  | 112 574            | 2,1                            | 36,5  | 1,0                        | 34,9            | 83 713             | 9,2                              | 19 366          | 15,6                         | 19,1                             | 8 508                | 8                         |
| Litoměřice  | 109 450            | 2,6                            | 32,1  | 1,2                        | 22,1            | 86 074             | 9,5                              | 9 789           | 9,9                          | 12,9                             | 12 936               | 12                        |
| Louny   | 78 928             | 4,9                            | 53,0  | 0,6                        | 70,7            | 67 251             | 14,0                             | 8 330           | 19,2                         | 18,4                             | 2 827                | 4                         |
| Most  | 78 360             | 2,4                            | 35,5  | 5,2                        | 26,4            | 64 671             | 18,0                             | 5 638           | 12,7                         | 27,1                             | 6 434                | 8                         |
| Teplice   | 169 194            | 3,2                            | 65,0  | 0,1                        | 44,0            | 130 313            | 13,5                             | 7 930           | 14,2                         | 13,0                             | 30 752               | 18                        |
| Ústí nad Labem                                    | 10 210             | 1,3                            | 24,8  | 0,0                        | 15,6            | 9 141              | 3,8                              | 1 069           | 11,3                         | 17,0                             | 0                    | 0                         |
| sumář/průměr                                      | 705 371            | 2,7                            | 42,5  | 1,0                        | 37,8            | 565 031            | 12,6                             | 67 925          | 15,0                         | 17,6                             | 67 205               | 10                        |

\*region Žatec nemá žádnou profesionální knihovnu

#### IV. DALŠÍ ÚDAJE

| Profesionální knihovny podle regionů = okresů* | MVS                                   |   | Regionální služby                    |                            |                       |               |                 | Internet       |                              |                                       |                                     | Plocha knihovny m <sup>2</sup> / 1 000 obyv. |
|--|---------------------------------------|---|--------------------------------------|----------------------------|-----------------------|---------------|-----------------|----------------|------------------------------|---------------------------------------|-------------------------------------|--|
|  | MVS z jiných knihoven kladně vyřízené | MVS zaslané jiným knihovnám kladně vyřízené | Výměnné fondy jiným knihovnám svazky | Pora-<br>danská<br>činnost | Vzdělávání knihovníků | Kulturní akce | Vzdělávací akce | Publi-<br>kace | Studijní místa / 1 000 obyv. | Počet počítačů napojených na internet | Internet počet stanic / 1 000 obyv. |  |
| Děčín  | 144                                   | 218   | 0                                    | 0                          | 170                   | 84            | 38              | 1              | 2,6                          | 23                                    | 0,4                                 | 33,7   |
| Chomutov                                       | 3                                     | 127   | 864                                  | 0                          | 5                     | 455           | 65              | 0              | 1,9                          | 18                                    | 0,3                                 | 29,2   |
| Litoměřice                                     | 224                                   | 258   | 0                                    | 0                          | 0                     | 163           | 28              | 0              | 2,9                          | 28                                    | 0,7                                 | 46,1   |
| Louny  | 0                                     | 129   | 0                                    | 0                          | 0                     | 72            | 138             | 11             | 5,0                          | 10                                    | 0,6                                 | 69,8   |
| Most   | 147                                   | 379   | 0                                    | 0                          | 4                     | 56            | 128             | 0              | 5,7                          | 34                                    | 1,0                                 | 45,4   |
| Teplice  | 16                                    | 27  | 0                                    | 0                          | 0                     | 54            | 90              | 0              | 2,0                          | 24                                    | 0,5                                 | 32,1   |
| Ústí nad Labem                                 | 0                                     | 0   | 0                                    | 0                          | 0                     | 5             | 3               | 0              | 2,6                          | 7                                     | 0,9                                 | 19,1   |
| <b>sumář/průměr</b>                            | <b>534</b>                            | <b>1 138</b>                                | <b>864</b>                           | <b>0</b>                   | <b>179</b>            | <b>889</b>    | <b>490</b>      | <b>12</b>      | <b>2,9</b>                   | <b>144</b>                            | <b>0,6</b>                          | <b>37,7</b>                                  |

\*region Žatec nemá žádnou profesionální knihovnu

## V. ELEKTRONICKÉ SLUŽBY

| Profesionální knihovny podle regionů = okresů* | Webová stránka knihovny | Návštěvy webové stránky | Elektronický katalog | Vstupy do el. katalogu celkem | z toho % vstupů z prostoru mimo knihovnu | Vstupy do el. výpůjčního protokolu celkem | Vlastní databáze | Licencované el. informační zdroje (EIZ) | Vstupy do EIZ a databází | Stažené digitální dokumenty | On-line informační služby – zodpovězené dotazy |
|--|-------------------------|-------------------------|----------------------|-------------------------------|--|---|------------------|---|--------------------------|-----------------------------|--|
| Děčín  | 10                      | 35 136                  | 9                    | 25 673                        | 91,6                                     | 3 770                                     | 0                | 1                                       | 437                      | 102                         | 68   |
| Chomutov                                       | 3                       | 49 917                  | 3                    | 15 180                        | 74,7                                     | 3 540                                     | 0                | 0                                       | 0                        | 0                           | 611  |
| Litoměřice                                     | 7                       | 58 622                  | 7                    | 24 633                        | 80,1                                     | 5 665                                     | 0                | 0                                       | 0                        | 0                           | 444  |
| Louny  | 4                       | 12 759                  | 3                    | 6 036                         | 54,1                                     | 879                                       | 0                | 0                                       | 0                        | 0                           | 0  |
| Most   | 3                       | 22 820                  | 2                    | 15 165                        | 92,8                                     | 2 753                                     | 1                | 0                                       | 3 955                    | 502                         | 75   |
| Teplice  | 5                       | 82 016                  | 5                    | 28 521                        | 67,4                                     | 6 352                                     | 0                | 0                                       | 0                        | 423                         | 1 320  |
| Ústí nad Labem                                 | 2                       | 0                       | 2                    | 454                           | 97,8                                     | 126                                       | 0                | 0                                       | 0                        | 63                          | 8  |
| <b>sumář/průměr</b>                            | <b>34</b>               | <b>261 270</b>          | <b>31</b>            | <b>115 662</b>                | <b>79,2</b>                              | <b>23 085</b>                             | <b>1</b>         | <b>1</b>                                | <b>4 392</b>             | <b>1 090</b>                | <b>2 526</b>                                   |

\*region Žatec nemá žádnou profesionální knihovnu



**NÁKLADY v Kč na knih. fond**
**ZAMĚSTNANCI**

| Profesionální knihovny podle regionů = okresů* | z toho   |   |                          |                            | Celkem (úvazky)                     |                       |                                    | Odborní zaměst. (úvazky) |                        |                |                |
|--|--|---|--------------------------|----------------------------|-------------------------------------|-----------------------|------------------------------------|--------------------------|------------------------|----------------|----------------|
|  | Náklady na knih. fond (bez dotace na RF) Kč / na 1 obyvatele | Náklady na knih. fond (bez dotace na RF) Kč / na 1 výpůjčku | Náklady na periodika v % | Náklady na licence EIZ v % | Počet zaměstnanců (přepočtený stav) | Zaměst. / 1 000 obyv. | Zaměst. / 1 000 registr. uživatelů | Zaměst. / 1 000 návštěv  | Odborní zaměst. celkem | VŠ knih. směru | SŠ knih. směru |
| Děčín  | 29,21  | 11,31   | 12,8                     | 2,7                        | 22,15                               | 0,4                   | 6,6                                | 0,3                      | 19,1                   | 1,0            | 2,8            |
| Chomutov                                       | 32,62  | 15,33   | 5,4                      | 0,0                        | 17,00                               | 0,3                   | 5,5                                | 0,3                      | 15,0                   | 0,0            | 1,0            |
| Litoměřice                                     | 27,71  | 10,58   | 15,1                     | 1,0                        | 16,58                               | 0,4                   | 4,9                                | 0,2                      | 14,6                   | 0,0            | 1,0            |
| Louny  | 51,45  | 10,41   | 4,0                      | 27,9                       | 7,00                                | 0,4                   | 4,7                                | 0,3                      | 7,0                    | 0,0            | 1,0            |
| Most   | 27,69  | 11,77   | 8,8                      | 2,2                        | 21,00                               | 0,6                   | 9,5                                | 0,4                      | 16,0                   | 0,0            | 0,0            |
| Teplice  | 34,31  | 10,65   | 9,1                      | 0,0                        | 25,35                               | 0,5                   | 9,7                                | 0,4                      | 20,0                   | 0,0            | 0,0            |
| Ústí nad Labem                                 | 16,39  | 12,50   | 0,0                      | 0,0                        | 1,50                                | 0,2                   | 3,6                                | 0,4                      | 1,5                    | 0,0            | 0,0            |
| <b>sumář/průměr</b>                            | <b>31,47</b>   | <b>11,65</b>  | <b>9,3</b>               | <b>3,7</b>                 | <b>110,58</b>                       | <b>0,4</b>            | <b>6,7</b>                         | <b>0,3</b>               | <b>93,1</b>            | <b>1,0</b>     | <b>5,8</b>     |

\*region Žatec nemá žádnou profesionální knihovnu



## ČINNOST NEPROFESIONÁLNÍCH KNIHOVEN )

## I. KNIHOVNÍ FOND

|   | Obsluhovaná populace (obyv.) | Vlastní knihovní fond          |                                   |                                      | Přírůstky (bez VF)                  |                                       |   | VF                                       | Rozsah a využití knih. fondu   |                               |                   |
|---|------------------------------|--------------------------------|-----------------------------------|--------------------------------------|-------------------------------------|---------------------------------------|---|--|--------------------------------|-------------------------------|-------------------|
|   |                              | Vlastní knihovní fond (bez VF) | % knih. jednotek ve volném výběru | Exempláře periodik na 1 000 obyvatel | Přírůstky knihovního fondu (bez VF) | % obnovy knih. fondu ve volném výběru | Přírůstky fondu (bez VF) na 1 000 obyv. | Výměnné fondy půjčené od jiných knihoven | Rozsah knihovního fondu celkem | Rozsah knih. fondu na 1 obyv. | Obrat knih. fondu |
| <b>Neprofesionální knihovny podle regionů</b> |                              |                                |                                   |                                      |                                     |                                       |   |  |                                |                               |                   |
| Děčín   | 23 073                       | 172 659                        | 98,3                              | 0,8                                  | 1 908                               | 1,1                                   | 82,7                                    | 8 494                                    | 181 153                        | 7,9                           | 0,1               |
| Chomutov                                      | 23 528                       | 49 956                         | 99,8                              | 0,1                                  | 633                                 | 1,3                                   | 26,9                                    | 14 917                                   | 64 873                         | 2,8                           | 0,2               |
| Litoměřice                                    | 46 538                       | 114 003                        | 100,0                             | 1,7                                  | 1 825                               | 1,6                                   | 39,2                                    | 34 890                                   | 148 893                        | 3,2                           | 0,3               |
| Louny   | 16 373                       | 38 607                         | 100,0                             | 2,0                                  | 1 514                               | 3,9                                   | 92,5                                    | 6 504                                    | 45 111                         | 2,8                           | 0,2               |
| Most  | 13 484                       | 67 775                         | 100,0                             | 0,7                                  | 633                                 | 0,9                                   | 46,9                                    | 1 573                                    | 69 348                         | 5,1                           | 0,1               |
| Teplice                                       | 24 516                       | 70 497                         | 100,0                             | 4,4                                  | 1 058                               | 1,5                                   | 43,2                                    | 6 089                                    | 76 586                         | 3,1                           | 0,3               |
| Ústí nad Labem                                | 17 428                       | 40 985                         | 100,0                             | 1,3                                  | 697                                 | 1,7                                   | 40,0                                    | 4 142                                    | 45 127                         | 2,6                           | 0,2               |
| Žatec   | 8 576                        | 16 021                         | 100,0                             | 0,4                                  | 580                                 | 3,6                                   | 67,6                                    | 4 275                                    | 20 296                         | 2,4                           | 0,2               |
| <b>sumář/průměr</b>                           | <b>173 516</b>               | <b>570 503</b>                 | <b>99,5</b>                       | <b>1,6</b>                           | <b>8 848</b>                        | <b>1,6</b>                            | <b>51,0</b>                             | <b>80 884</b>                            | <b>651 387</b>                 | <b>3,8</b>                    | <b>0,2</b>        |

## II. UŽIVATELÉ

| Neprofesionální knihovny<br>podle regionů | Návštěvníci z toho v %    |  |                        |  |                             |                                   |                                    |   |  |   |
|---|---------------------------|--|------------------------|--|-----------------------------|-----------------------------------|------------------------------------|---|--|---|
|   | Registrovaní<br>uživatelé | % registr.<br>uživatelů<br>z počtu<br>obyvatel | Uživatelé do<br>15 let | % uživatelů do<br>15 let<br>z celkového<br>počtu registr.<br>uživatelů | Počet návštěvníků<br>celkem | Fyzické<br>návštěvy<br>knihovny % | Návštěvníci<br>on-line služeb<br>% | Návštěvníci<br>internetu,<br>%<br>z fyzických<br>návštěv. | Návštěvníci<br>kulturních<br>a vzděl. akcí,<br>% z fyzických<br>návštěv. | Počet<br>návštěvníků<br>celkem<br>/ 1 obyvatele |
| Děčín                                     | 975                       | 4,2  | 201                    | 20,6   | 4 762                       | 97,3                              | 2,7                                | 6,1   | 10,1   | 0,2   |
| Chomutov                                  | 744                       | 3,2  | 163                    | 21,9   | 4 325                       | 92,0                              | 8,0                                | 0,5   | 0,0  | 0,2   |
| Litoměřice                                | 2 003                     | 4,3  | 540                    | 27,0   | 26 189                      | 93,7                              | 6,4                                | 4,6   | 13,8   | 0,6   |
| Louny                                     | 724                       | 4,4  | 232                    | 32,0   | 6 031                       | 99,8                              | 0,2                                | 3,4   | 36,2   | 0,4   |
| Most                                      | 747                       | 5,5  | 139                    | 18,6   | 2 704                       | 100,0                             | 0,0                                | 10,2  | 5,2  | 0,2   |
| Teplice                                   | 1 233                     | 5,0  | 266                    | 21,6   | 11 873                      | 82,5                              | 17,5                               | 2,7   | 11,6   | 0,5   |
| Ústí nad Labem                            | 673                       | 3,9  | 194                    | 28,8   | 5 450                       | 76,9                              | 23,1                               | 5,6   | 4,5  | 0,3   |
| Žatec                                     | 329                       | 3,8  | 76                     | 23,1   | 2 051                       | 86,5                              | 13,6                               | 2,8   | 7,1  | 0,2   |
| sumář/průměr                              | 7 428                     | 4,3  | 1 811                  | 24,4   | 63 385                      | 90,9                              | 9,1                                | 4,3   | 13,2   | 0,4   |

### III. VÝPŮJČKY

| Neprofesionální knihovny podle regionů | z toho v %      |                          |  |                      |              | Výpůjčky knih   |                            |              |                        |                            | Výpůjčky periodik |                     |
|--|-----------------|--------------------------|--|----------------------|--------------|-----------------|----------------------------|--------------|------------------------|----------------------------|-------------------|---------------------|
|  | Výpůjčky celkem | Počet výpůjček / 1 obyv. | Počet výpůjček na 1 registr. uživatele | Prezenční výpůjčky % | Prolongace % | Dospělým celkem | Z toho % naučné literatury | Dětem celkem | Na 1 čtenáře do 15 let | Z toho % naučné literatury | Výpůjčky periodik | Výpůjčky periodik % |
| Děčín                                  | 16 822          | 0,7                      | 17,3                                   | 0,1                  | 7,9          | 14 701          | 5,5                        | 1 460        | 7,3                    | 28,0                       | 657               | 4                   |
| Chomutov                               | 11 344          | 0,5                      | 15,3                                   | 0,1                  | 16,3         | 10 033          | 5,3                        | 940          | 5,8                    | 13,8                       | 176               | 2                   |
| Litoměřice                             | 50 081          | 1,1                      | 25,0                                   | 4,1                  | 11,3         | 38 177          | 6,9                        | 4 050        | 7,5                    | 19,3                       | 7 217             | 14                  |
| Louny                                  | 10 927          | 0,7                      | 15,1                                   | 0,0                  | 9,9          | 8 836           | 11,4                       | 770          | 3,3                    | 23,3                       | 1 321             | 12                  |
| Most                                   | 10 646          | 0,8                      | 14,3                                   | 8,9                  | 5,8          | 7 937           | 10,5                       | 1 991        | 14,3                   | 18,4                       | 718               | 7                   |
| Teplice                                | 29 863          | 1,2                      | 24,2                                   | 0,3                  | 24,6         | 20 674          | 6,1                        | 1 812        | 6,8                    | 15,0                       | 7 027             | 24                  |
| Ústí nad Labem                         | 9 616           | 0,6                      | 14,3                                   | 0,6                  | 13,7         | 8 252           | 2,7                        | 1 138        | 5,9                    | 8,4                        | 226               | 2                   |
| Žatec                                  | 4 654           | 0,5                      | 14,2                                   | 10,0                 | 4,6          | 4 377           | 3,3                        | 277          | 3,6                    | 9,4                        | 0                 | 0                   |
| sumář/průměr                           | 143 953         | 0,8                      | 19,4                                   | 2,5                  | 13,5         | 112 987         | 6,6                        | 12 438       | 6,9                    | 18,2                       | 17 342            | 12                  |

#### IV. DALŠÍ ÚDAJE

|   | MVS                                |   | Regionální služby                    |                    |                       |               |                 | Internet  |                              |                                       |                                     | Plocha knihovny m <sup>2</sup> / 1 000 obyv. |
|---|------------------------------------|---|--------------------------------------|--------------------|-----------------------|---------------|-----------------|-----------|------------------------------|---------------------------------------|-------------------------------------|--|
|   | MVS z jiných knih. kladně vyřízené | MVS zaslané jiným knihovnám kladně vyřízené | Výměnné fondy jiným knihovnám svazky | Poradenská činnost | Vzdělávání knihovníků | Kulturní akce | Vzdělávací akce | Publikace | Studijní místa / 1 000 obyv. | Počet počítačů napojených na internet | Internet počet stanic / 1 000 obyv. |  |
| <b>Neprofesionální knihovny podle regionů</b> |                                    |   |                                      |                    |                       |               |                 |           |                              |                                       |                                     |  |
| Děčín   | 39                                 | 84  | 0                                    | 0                  | 55                    | 28            | 0               | 0         | 4,5                          | 23                                    | 1,0                                 | 67,5   |
| Chomutov                                      | 0                                  | 0   | 0                                    | 0                  | 0                     | 0             | 1               | 0         | 7,2                          | 42                                    | 1,8                                 | 70,3   |
| Litoměřice                                    | 57                                 | 14  | 61                                   | 0                  | 0                     | 255           | 7               | 0         | 11,9                         | 99                                    | 2,1                                 | 60,7   |
| Louny   | 0                                  | 0   | 0                                    | 0                  | 0                     | 26            | 46              | 0         | 11,3                         | 48                                    | 2,9                                 | 79,1   |
| Most  | 0                                  | 112   | 0                                    | 0                  | 0                     | 5             | 0               | 0         | 11,8                         | 27                                    | 2,0                                 | 182,7  |
| Teplice                                       | 5                                  | 43  | 0                                    | 0                  | 0                     | 33            | 52              | 0         | 5,3                          | 25                                    | 1,0                                 | 66,3   |
| Ústí nad Labem                                | 0                                  | 0   | 0                                    | 0                  | 0                     | 5             | 1               | 0         | 4,2                          | 20                                    | 1,2                                 | 32,9   |
| Žatec   | 0                                  | 6   | 0                                    | 0                  | 0                     | 6             | 0               | 0         | 5,8                          | 12                                    | 1,4                                 | 52,9   |
| <b>sumář/průměr</b>                           | <b>101</b>                         | <b>259</b>                                  | <b>61</b>                            | <b>0</b>           | <b>55</b>             | <b>358</b>    | <b>107</b>      | <b>0</b>  | <b>8,2</b>                   | <b>296</b>                            | <b>1,7</b>                          | <b>71,7</b>                                  |

## V. ELEKTRONICKÉ SLUŽBY

| <b>Neprofesionální knihovny podle regionů</b> | <b>Webová stránka knihovny</b> | <b>Návštěvy webové stránky</b> | <b>Elektronický katalog</b> | <b>Vstupy do el. katalogu celkem</b> | <b>z toho % vstupů z prostoru mimo knihovnu</b> | <b>Vstupy do el. výpůjčního protokolu celkem</b> | <b>Vlastní databáze</b> | <b>Licencované el. informační zdroje (EIZ)</b> | <b>Vstupy do EIZ a databází</b> | <b>Stažené digitální dokumenty</b> | <b>On-line informační služby – zodpovězené dotazy</b> |
|---|--------------------------------|--------------------------------|-----------------------------|--------------------------------------|---|--|-------------------------|--|---------------------------------|------------------------------------|---|
| <b>Děčín</b>                                  | 6                              | 11 714                         | 6                           | 127                                  | 100,0   | 1  | 0                       | 0  | 0                               | 0                                  | 0   |
| <b>Chomutov</b>                               | 36                             | 0                              | 36                          | 346                                  | 99,7  | 0  | 0                       | 0  | 0                               | 0                                  | 0   |
| <b>Litoměřice</b>                             | 76                             | 52 679                         | 76                          | 1 874                                | 87,8  | 33   | 0                       | 0  | 0                               | 0                                  | 938   |
| <b>Louny</b>                                  | 25                             | 1 818                          | 2                           | 12                                   | 100,0   | 0  | 0                       | 0  | 0                               | 0                                  | 0   |
| <b>Most</b>                                   | 1                              | 0                              | 0                           | 0                                    |   | 0  | 0                       | 0  | 0                               | 0                                  | 0   |
| <b>Teplice</b>                                | 24                             | 28 655                         | 24                          | 2 148                                | 90,1  | 162  | 0                       | 0  | 0                               | 0                                  | 0   |
| <b>Ústí nad Labem</b>                         | 16                             | 0                              | 16                          | 1 275                                | 96,2  | 36   | 0                       | 0  | 0                               | 22                                 | 68  |
| <b>Žatec</b>                                  | 11                             | 1 782 107                      | 11                          | 283                                  | 98,2  | 0  | 0                       | 0  | 0                               | 0                                  | 0   |
| <b>sumář/průměr</b>                           | <b>195</b>                     | <b>1 876 973</b>               | <b>171</b>                  | <b>6 065</b>                         | <b>91,8</b>                                     | <b>232</b>                                       | <b>0</b>                | <b>0</b>                                       | <b>0</b>                        | <b>22</b>                          | <b>1 006</b>  |



**NÁKLADY v Kč na knih. fond**
**ZAMĚSTNANCI**

z toho

Celkem (úvazky)

|   | Náklady na knih. fond (bez dotace na RF) Kč / na 1 obyvatele | Náklady na knih. fond (bez dotace na RF) Kč / na 1 výpůjčku | Náklady na periodika v % | Náklady na licence EIZ v % | Počet zaměstnanců (přečtený stav) | Zaměst. / 1 000 obyv. | Zaměst. / 1 000 registr. uživatelů | Zaměst. / 1 000 návštěv |
|---|--|---|--------------------------|----------------------------|-----------------------------------|-----------------------|------------------------------------|-------------------------|
| <b>Neprofesionální knihovny podle regionů</b> |  |   |                          |                            |                                   |                       |                                    |                         |
| Děčín   | 15,01  | 20,58   | 2,9                      | 0,4                        | 0,00                              | 0,0                   | 0,0                                | 0,0                     |
| Chomutov                                      | 1,49   | 3,09  | 11,0                     | 0,0                        | 28,00                             | 1,2                   | 37,6                               | 6,5                     |
| Litoměřice                                    | 4,92   | 4,57  | 22,1                     | 1,6                        | 1,78                              | 0,0                   | 0,9                                | 0,1                     |
| Louny   | 2,25   | 3,37  | 58,4                     | 0,0                        | 0,50                              | 0,0                   | 0,7                                | 0,1                     |
| Most  | 6,15   | 7,79  | 6,4                      | 0,0                        | 16,00                             | 1,2                   | 21,4                               | 5,9                     |
| Teplice                                       | 13,30  | 10,92   | 16,9                     | 0,0                        | 1,20                              | 0,1                   | 1,0                                | 0,1                     |
| Ústí nad Labem                                | 7,96   | 14,44   | 9,0                      | 0,0                        | 0,00                              | 0,0                   | 0,0                                | 0,0                     |
| Žatec   | 19,53  | 35,98   | 1,1                      | 0,0                        | 0,00                              | 0,0                   | 0,0                                | 0,0                     |
| <b>sumář/průměr</b>                           | <b>7,85</b>  | <b>9,46</b>   | <b>11,2</b>              | <b>0,4</b>                 | <b>47,48</b>                      | <b>0,3</b>            | <b>6,4</b>                         | <b>0,8</b>              |



**REGIONÁLNÍ FUNKCE )**

## REGIONÁLNÍ FUNKCE

Program podpory výkonu zajištění regionálních funkcí (RF) knihoven a jeho praktické naplňování má zajistit dostupnost veřejných knihovnických a informačních služeb ve všech místech republiky a má poskytovat informační a knihovnické služby obyvatelům měst a malých obcí bez rozdílu. Plnění základních RF zajišťuje koordinaci odborných knihovnických činností a účelnou dělbu práce. Zachovává a rozvíjí vazby mezi knihovnami v jednotlivých okresech i v celém kraji a umožňuje vzájemné sdílení informačních zdrojů i služeb. Je zárukou udržení odborného standardu a dostupnosti poskytovaných služeb, zajišťuje aktualizaci knihovnických fondů základních knihoven a zároveň velice efektivně využívá finančních prostředků vložených do tohoto systému a umožňuje dbát o odborný a kvalifikační růst pracovníků knihoven. Kvalitní plnění RF pověřenými knihovnami má mimořádný význam pro fungování neprofesionálních knihoven v malých obcích.

Financování regionálních funkcí je zajišťováno Ústeckým krajem. Na základě zpracovaných dílčích projektů jednotlivých pověřených knihoven a projektu SVK byl zpracován **Projekt výkonu regionálních funkcí pro knihovny Ústeckého kraje v roce 2021** ve výši 11 266 177 Kč a byla podána Žádost o poskytnutí dotace z Programu podpory zajištění výkonu regionálních funkcí knihoven Ústeckého kraje na rok 2021. Rada Ústeckého kraje rozhodla o přidělení účelového neinvestičního příspěvku na plnění regionálních funkcí prostřednictvím SVK v Ústí nad Labem ve výši 9,6 mil. Kč, zároveň z toho byla určena částka pro krajskou knihovnu ve výši 1 420 tisíc. Krajská knihovna plní krajskou funkci pro Ústecký kraj a zároveň i okresní regionální funkci pro region Ústí nad Labem. Zbývající částka byla rozdělena pověřeným knihovnám podle **Zásad zajištění výkonu regionálních funkcí knihoven v Ústeckém kraji**. Dotace na podporu výkonu regionálních funkcí pro rok 2021 se navýšila oproti roku 2020 o 600 tisíc, stále jde ale o nižší částku, než by pověřené knihovny na plné zajištění RF potřebovaly. Nadále hrozí snižování pracovních úvazků a omezení rozsahu služeb, které pověřené knihovny poskytují.

## Severočeská vědecká knihovna Ústí nad Labem – celokrajský výkaz výkonu RF 2021

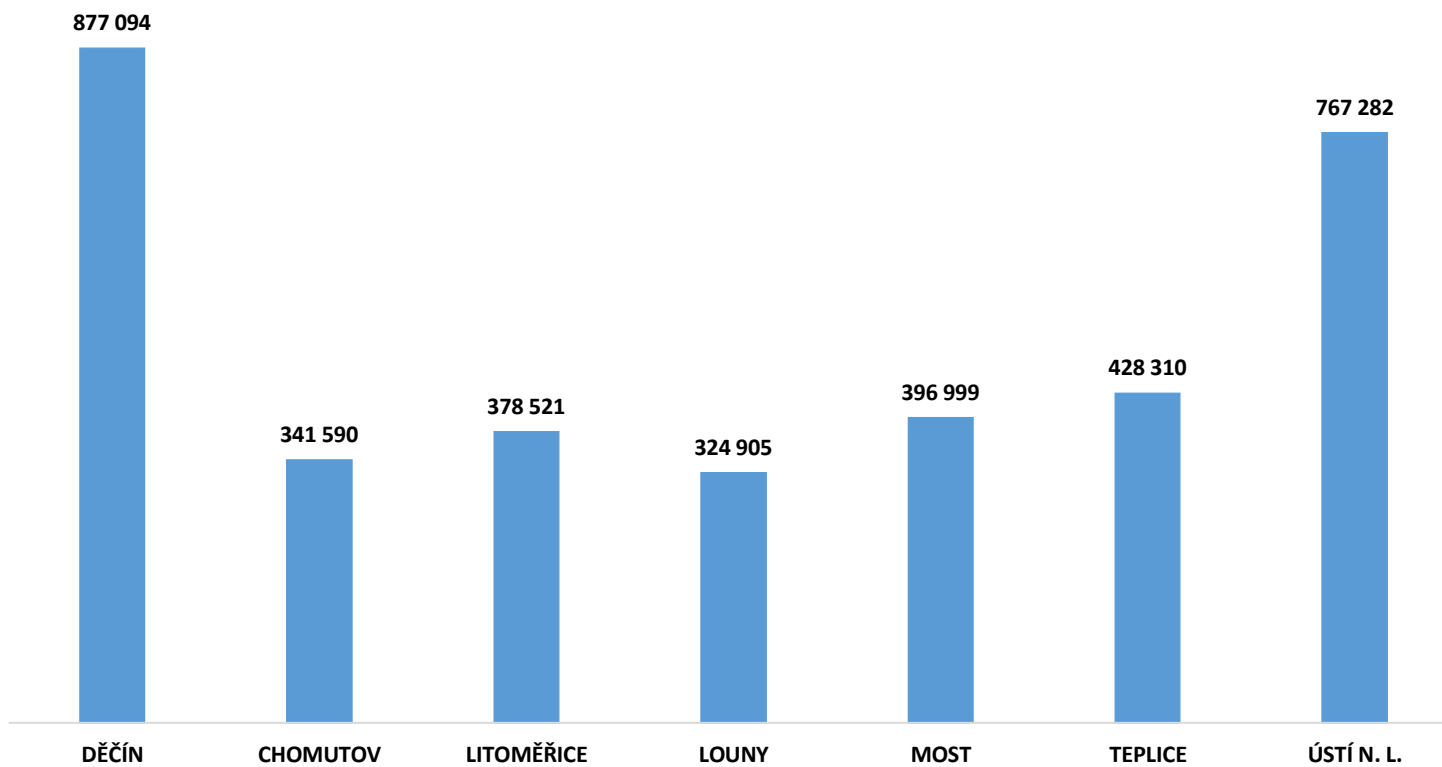
|   |       |
|---|-------|
| <b>Počet pracovníků zajišťujících regionální funkce</b>                                   | 13,58 |
| <b>Počet obsluhovaných knihoven</b>   | 301   |
| <b>Poradenská a konzultační činnost</b>   |       |
| počet obslužených knihoven  | 298   |
| počet poskytnutých konzultací   | 1 430 |
| počet metodických návštěv   | 341   |
| <b>Statistika knihovnických činností Kult (MK) 12 - 01</b>                                |       |
| počet obslužených knihoven  | 287   |
| počet zpracovaných statistických výkazů   | 296   |
| <b>Vzdělávání knihovníků, semináře</b>  |       |
| počet obslužených knihoven  | 276   |
| počet všech vzdělávacích akcí   | 137   |
| z toho: počet akcí v rámci RF   | 37    |
| z toho: počet akcí na podporu vzdělávacích, kulturních a komunitních aktivit              | 10    |
| počet všech účastníků   | 826   |
| z toho: počet účastníků akcí v rámci RF   | 264   |
| z toho: počet účastníků akcí na podporu vzdělávacích, kulturních a komunitních aktivit    | 92    |
| počet všech vyučovacích hodin   | 269   |
| z toho: počet vyučovacích hodin v rámci RF  | 113   |
| z toho: počet vyučovacích hodin na podporu vzdělávacích, kulturních a komunitních aktivit | 26    |
| <b>Porady</b>   |       |
| počet obslužených knihoven  | 49    |
| počet akcí  | 13    |
| počet účastníků   | 127   |
| <b>Praktická podpora vzdělávacích, kulturních a komunitních aktivit</b>                   |       |
| Počet obslužených knihoven  | 62    |
| Počet akcí, zásahů  | 69    |

|  |         |
|--|---------|
| <b>Pomoc při revizi a aktualizaci KF</b>   |         |
| počet obslužených knihoven   | 51      |
| z toho počet revidovaných knihoven   | 44      |
| počet revidovaných knihovnických jednotek  | 88 717  |
| počet aktualizovaných knihovnických jednotek   | 79 024  |
| <b>Nákup KF z prostředků provozovatelů (obcí) do vlastních KF</b>                      |         |
| počet obslužených knihoven   | 52      |
| počet nakoupených knihovnických jednotek   | 5 588   |
| <b>Zpracování KF z prostředků provozovatelů (obcí) vlastních KF</b>                    |         |
| počet obslužených knihoven   | 119     |
| počet zpracovaných knihovnických jednotek  | 10 808  |
| <b>Výměnný fond (v knihovnických jednotkách)</b>                                       |         |
| stav výměnného fondu k 31. 12. 2020  | 233 730 |
| roční přírůstek VF   | 12 000  |
| roční úbytek VF  | 6 276   |
| zakoupeno z finančních prostředků kraje na regionální funkce                           | 8 478   |
| zakoupeno z finančních prostředků obce   | 2 626   |
| zakoupeno z finančních prostředků dalších zdrojů                                       | 880     |
| <b>Cirkulace VF</b>  |         |
| počet obslužených knihoven   | 263     |
| počet expedovaných souborů   | 1 458   |
| počet svazků v souborech   | 87 897  |
| <b>Servis automatizovaného knihovnického systému</b>                                   |         |
| počet knihoven, pro které pověřená knihovna zajišťuje podporu automatizovaného systému | 113     |
| počet akcí, zásahů   | 240     |
| <b>Doprava v rámci výkonu RF</b>   |         |
| počet obslužených knihoven   | 295     |
| počet ujetých km   | 23 542  |



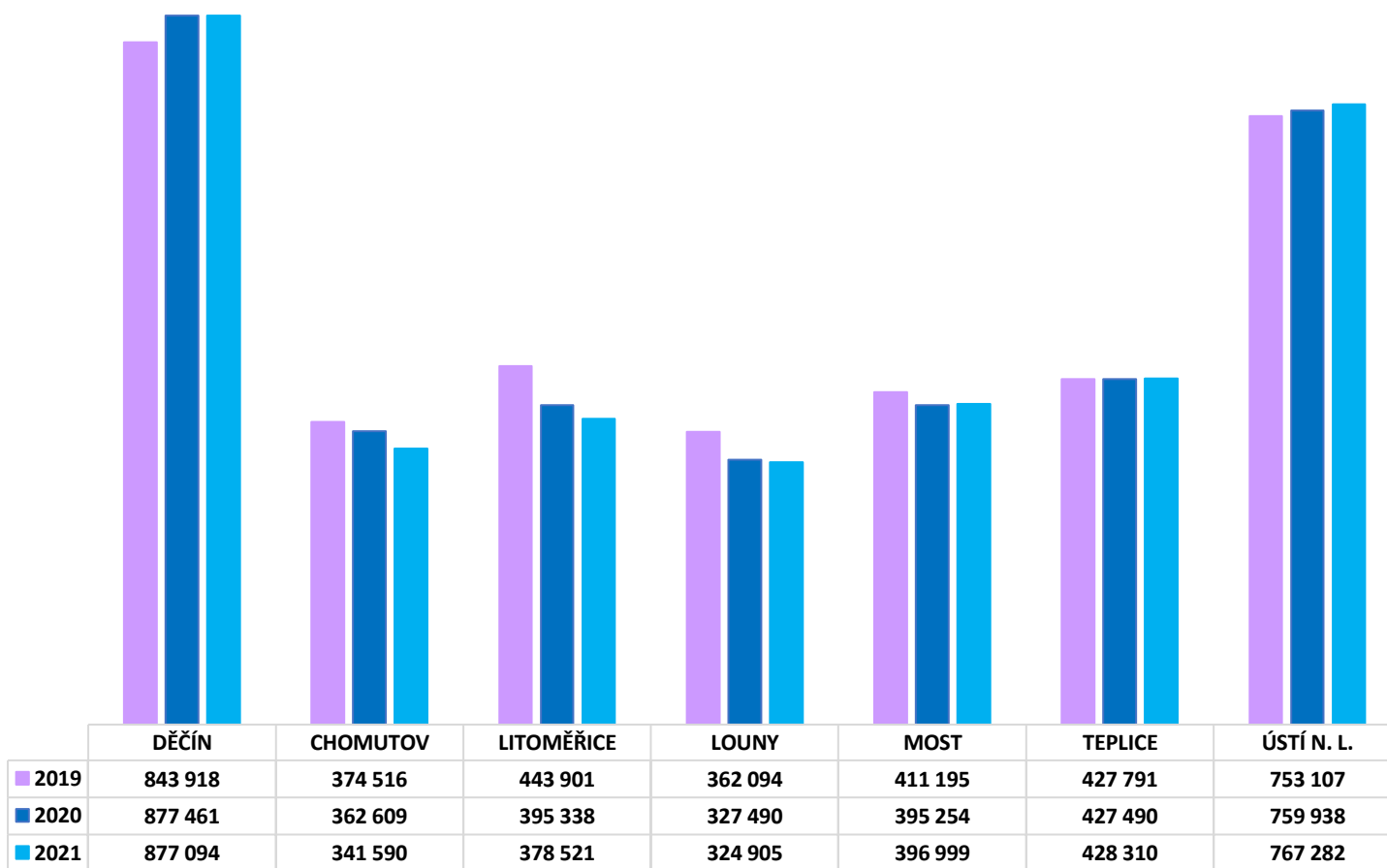
GRAFY )

**VLASTNÍ KNIHOVNÍ FOND 2021 (bez VF)**  
**PŘEHLED PODLE OKRESŮ**

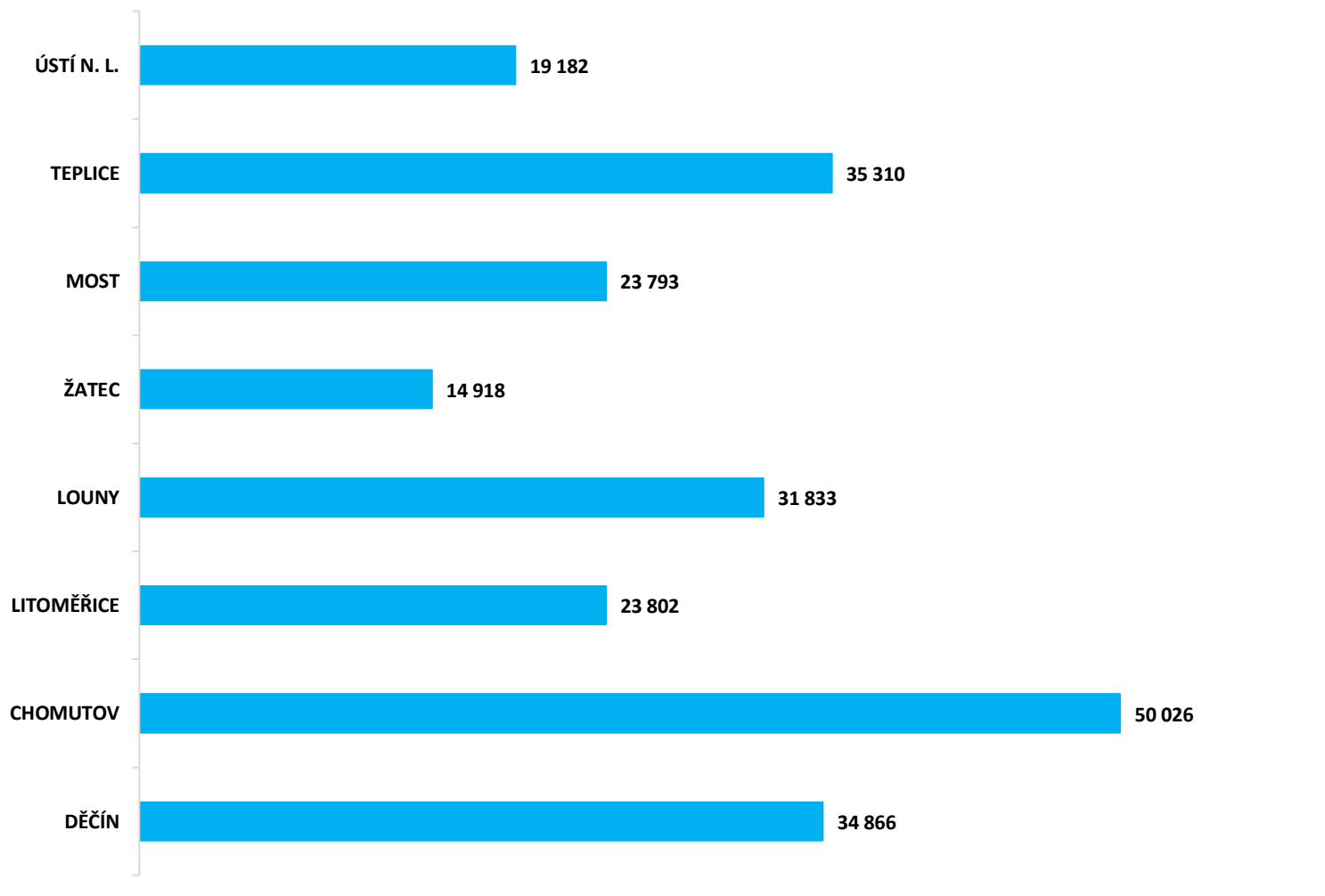




**VLASTNÍ KNIHOVNÍ FOND 2019–2021 (bez VF)  
PŘEHLED PODLE OKRESŮ**

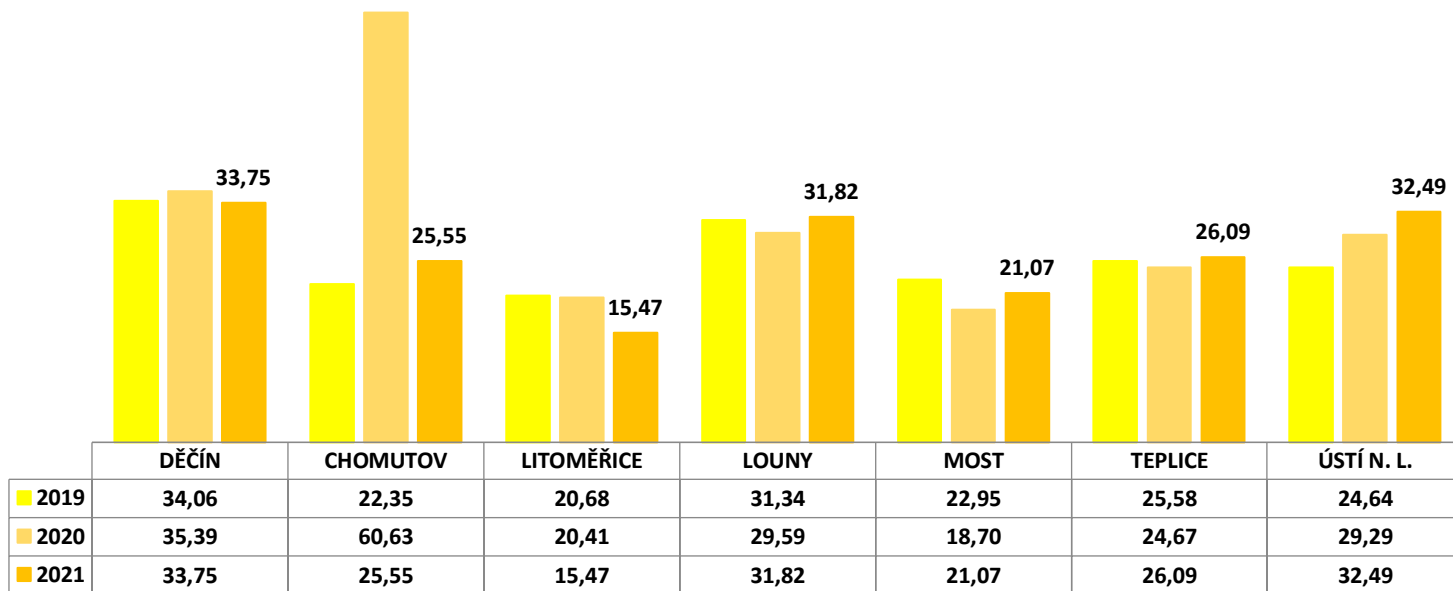


**VÝMĚNNÝ KNIHOVNÍ FOND (k 31. 12. 2021)**  
**PŘEHLED PODLE REGIONŮ**

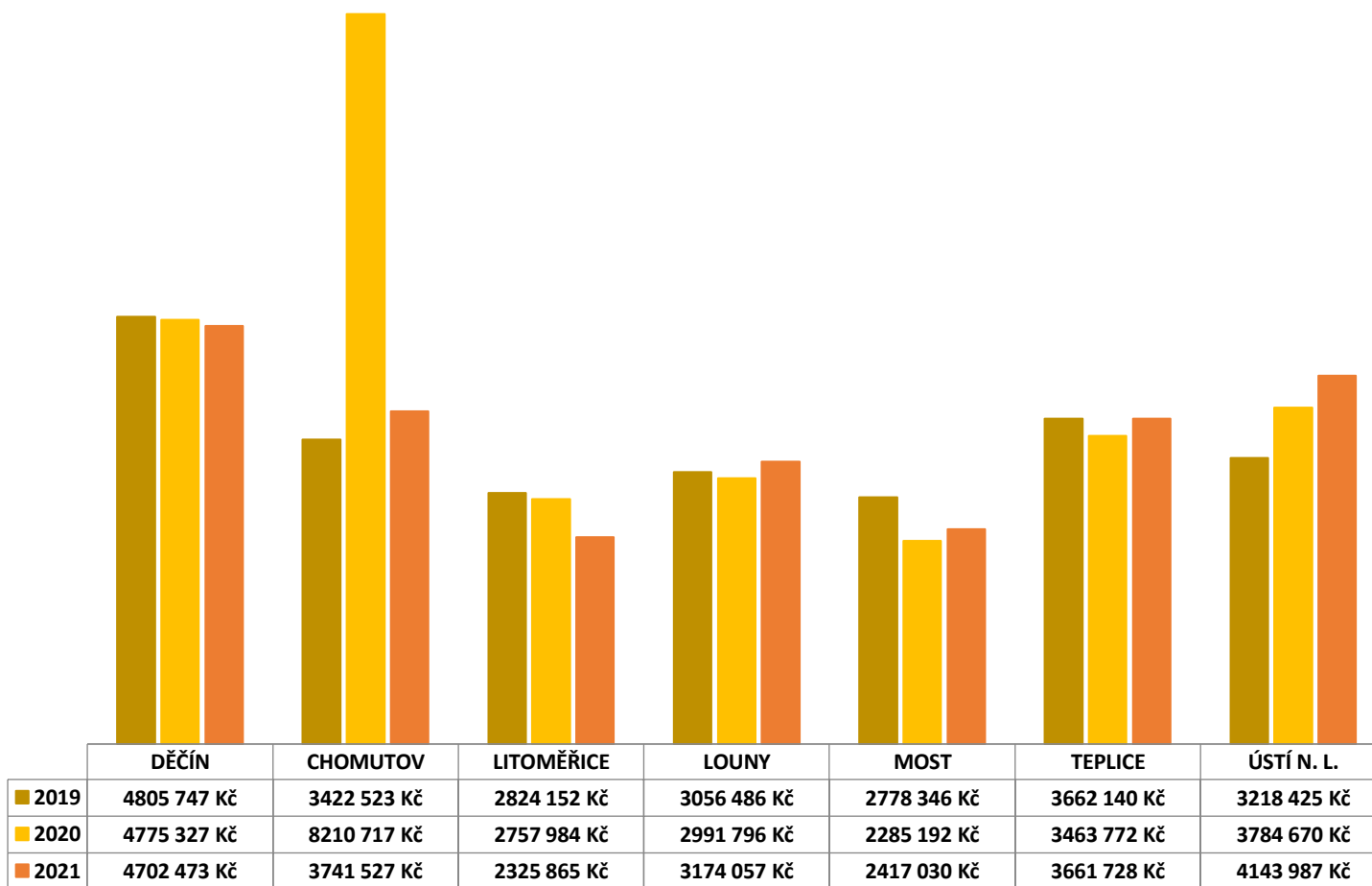


## NÁKLADY NA KNIHOVNÍ FOND (BEZ RF) 2019–2021

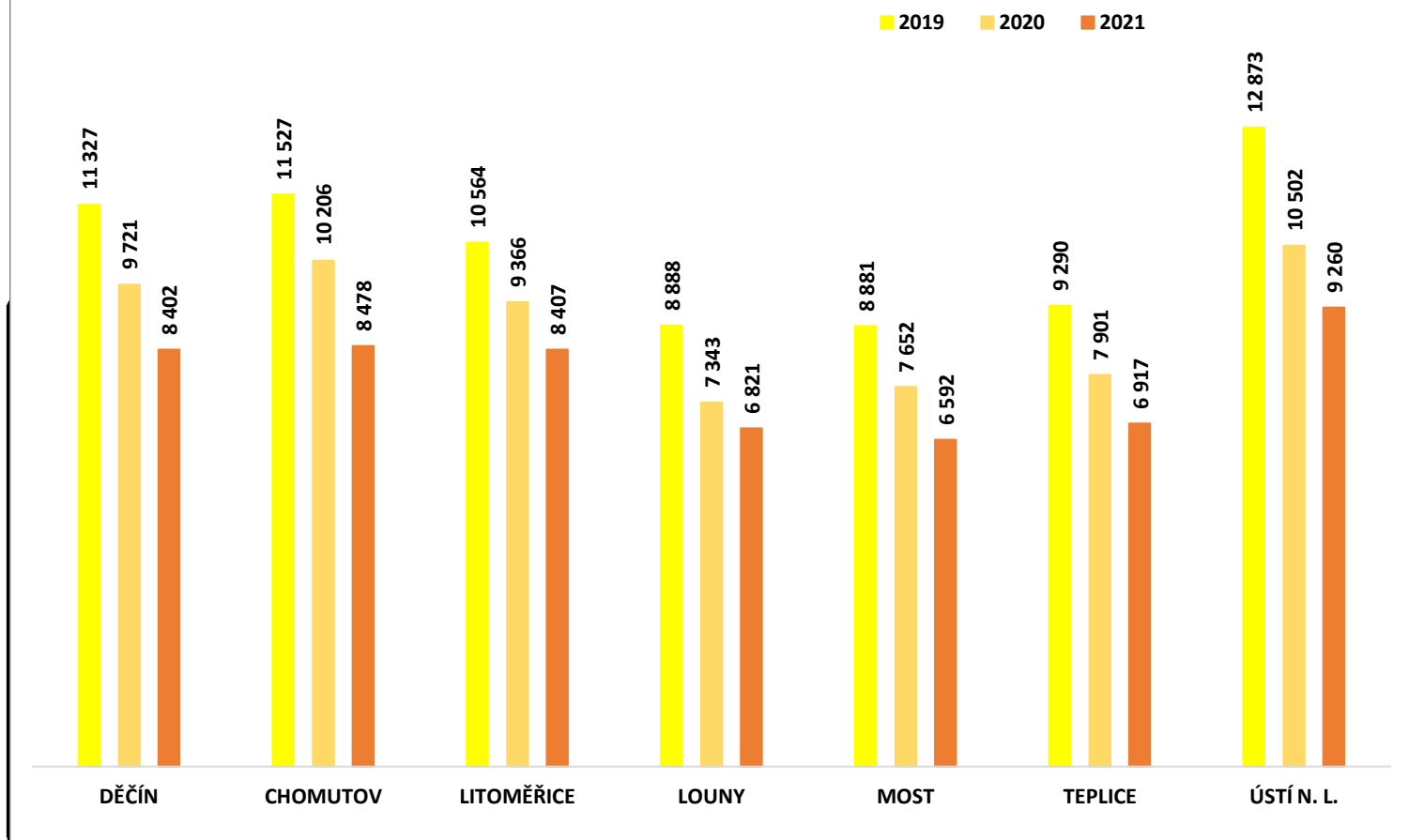
Kč / na 1 obyvatele  
ÚSTECKÝ KRAJ – PODLE OKRESŮ



**NÁKLADY NA POŘÍZENÍ KNIHOVNÍHO FONDU 2019–2021**  
**ÚSTECKÝ KRAJ – PODLE OKRESŮ**

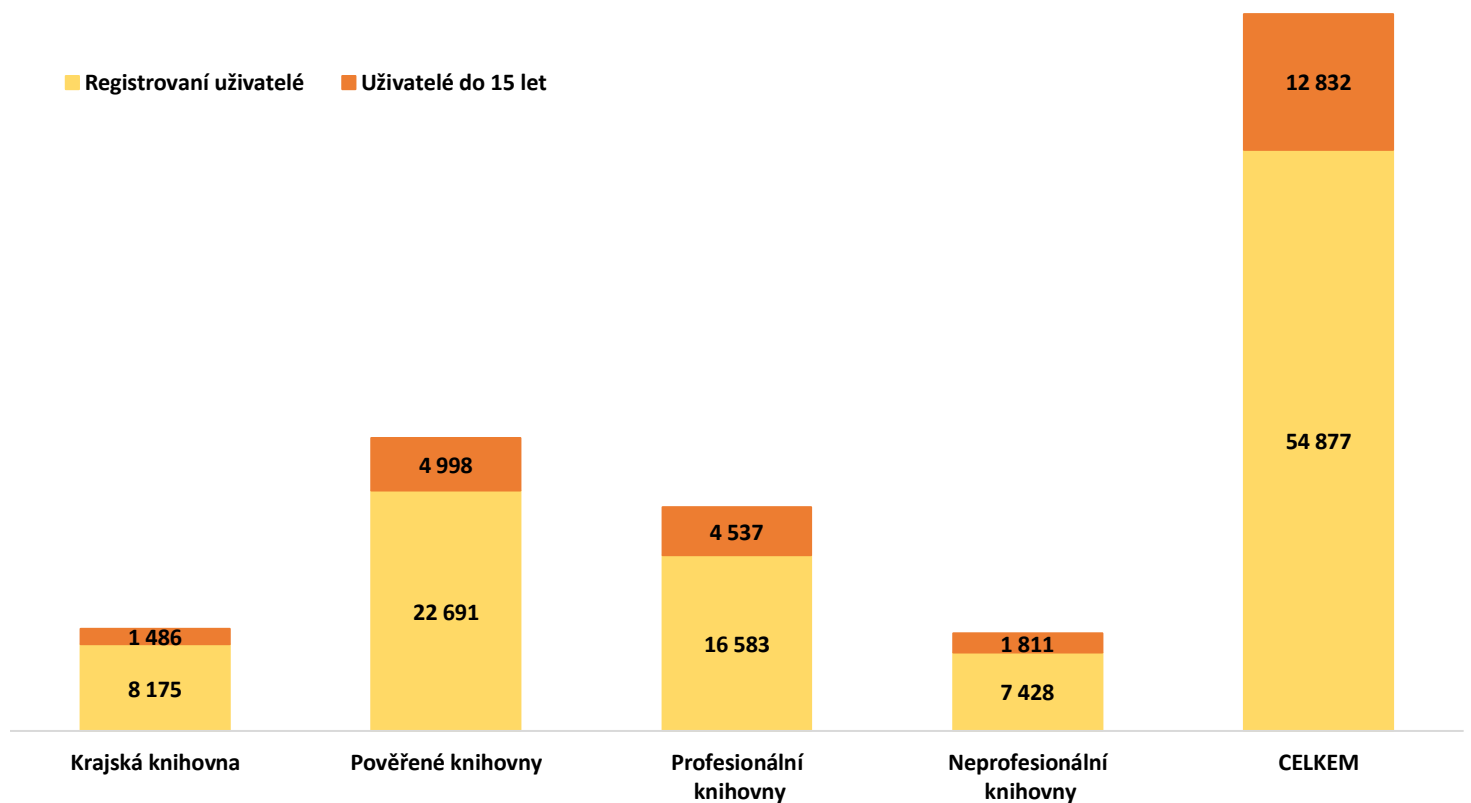


### POČET REGISTROVANÝCH UŽIVATELŮ 2019–2021 ÚSTECKÝ KRAJ – PODLE OKRESŮ

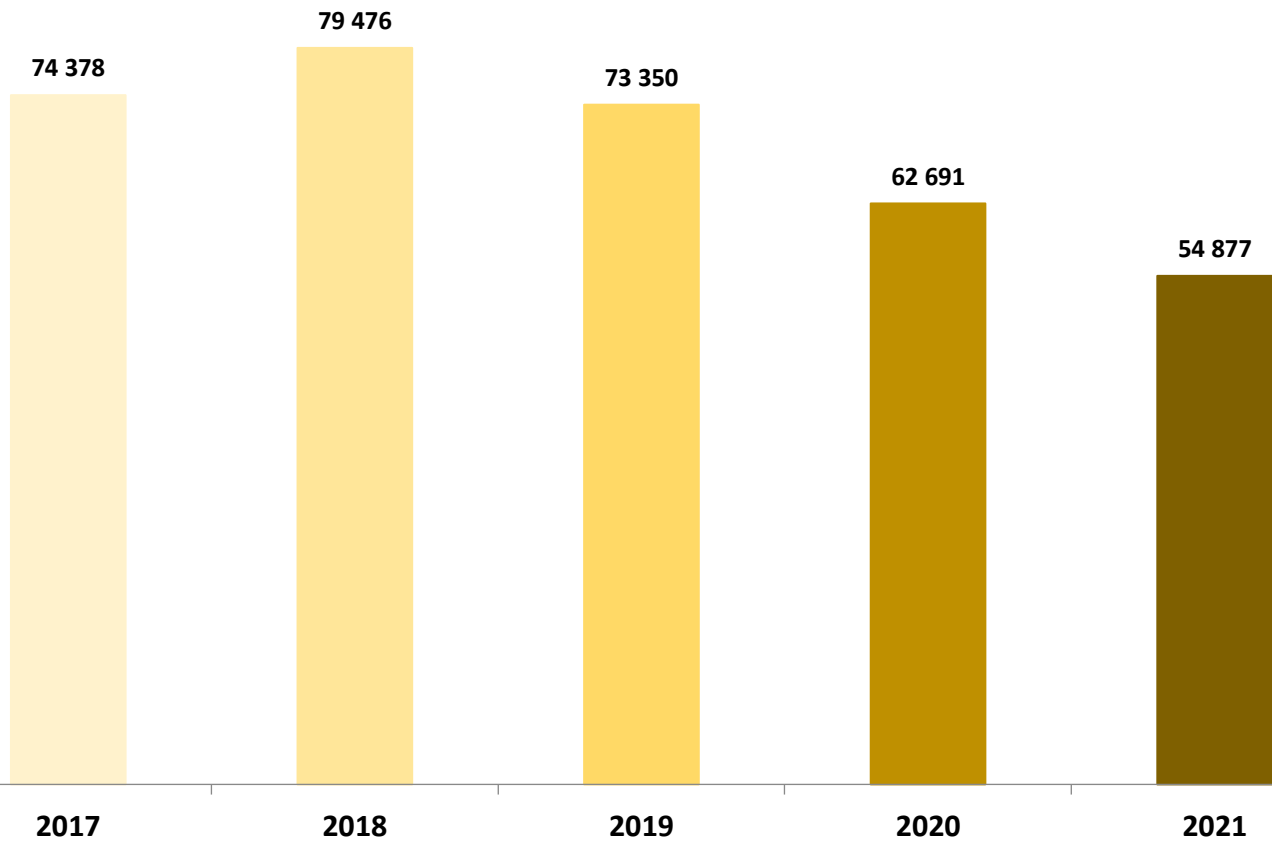


## POČET REGISTROVANÝCH UŽIVATELŮ V ROCE 2021 PODLE DRUHU KNIHOVNY

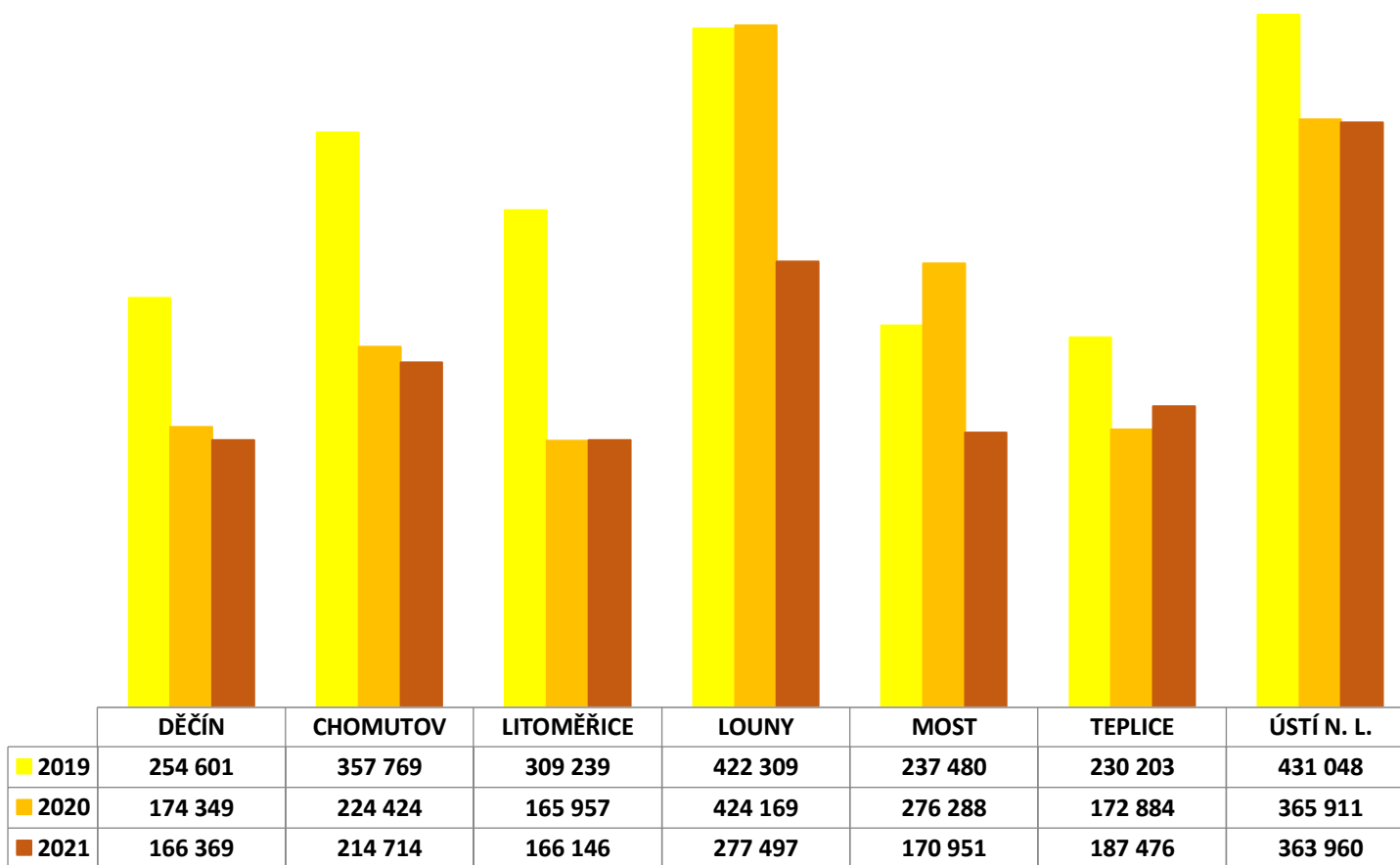
■ Registrovaní uživatelé ■ Uživatelé do 15 let



**REGISTROVANÍ UŽIVATELE CELKEM 2017–2021**  
**ÚSTECKÝ KRAJ**

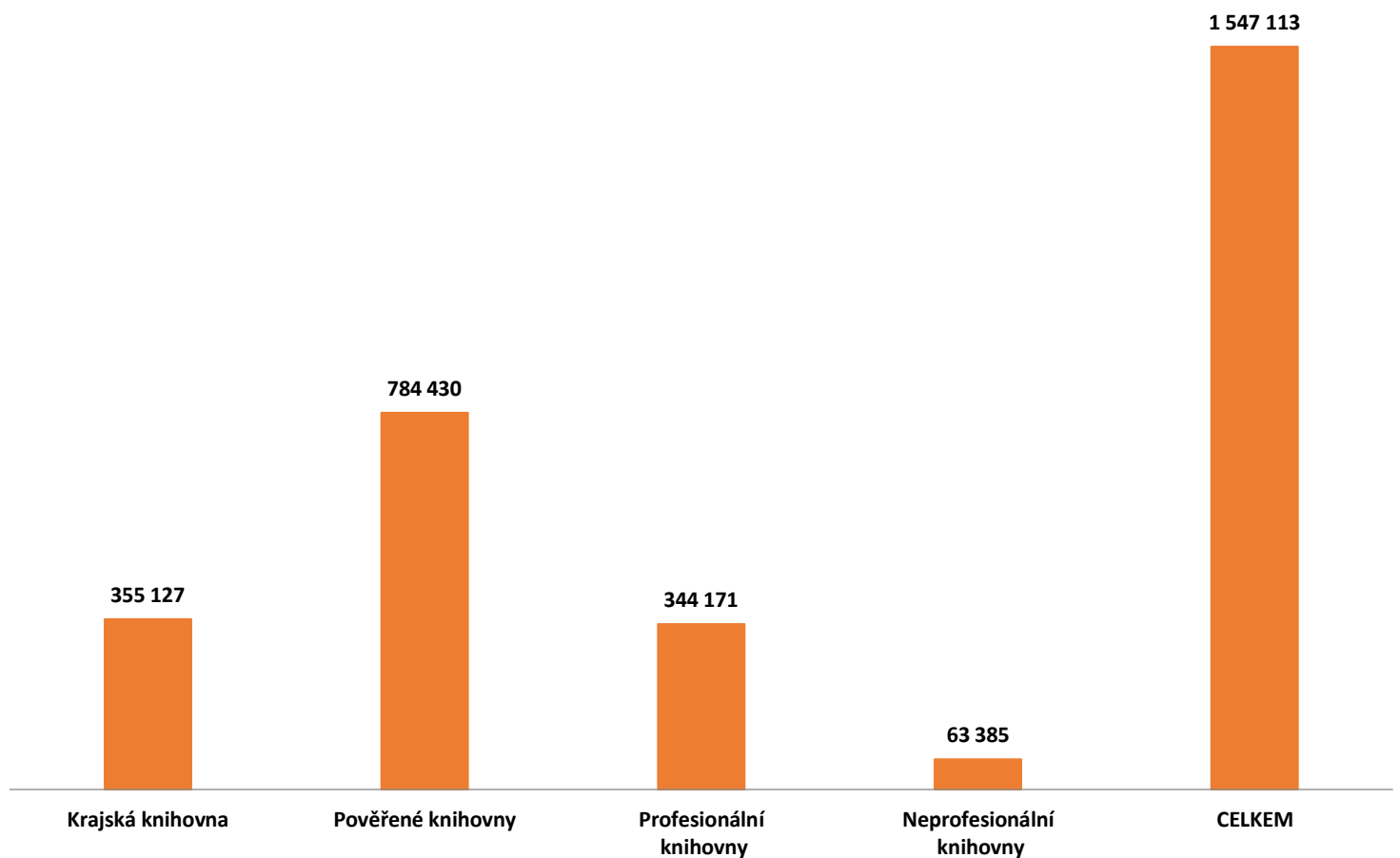


**POČET NÁVŠTĚVNÍKŮ 2019–2021**  
**ÚSTECKÝ KRAJ – PODLE OKRESŮ**

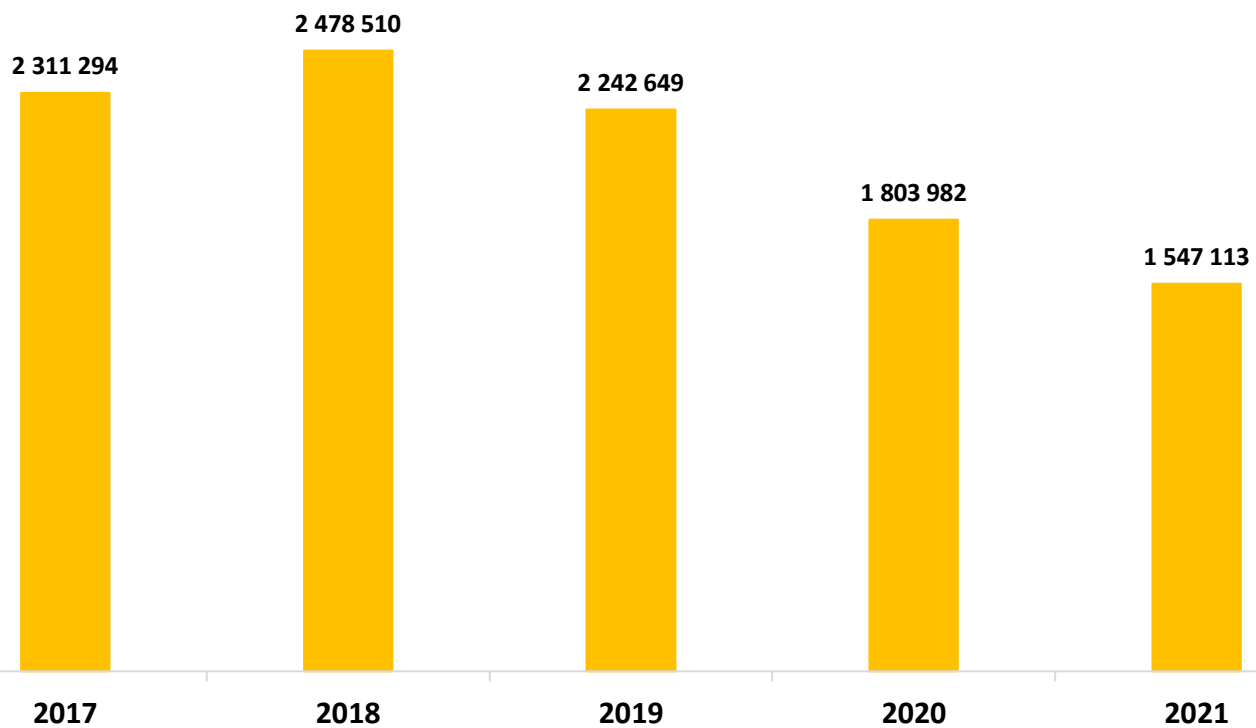




**POČET NÁVŠTEVNÍKŮ V ROCE 2021**  
**ÚSTECKÝ KRAJ – PODLE DRUHU KNIHOVNY**

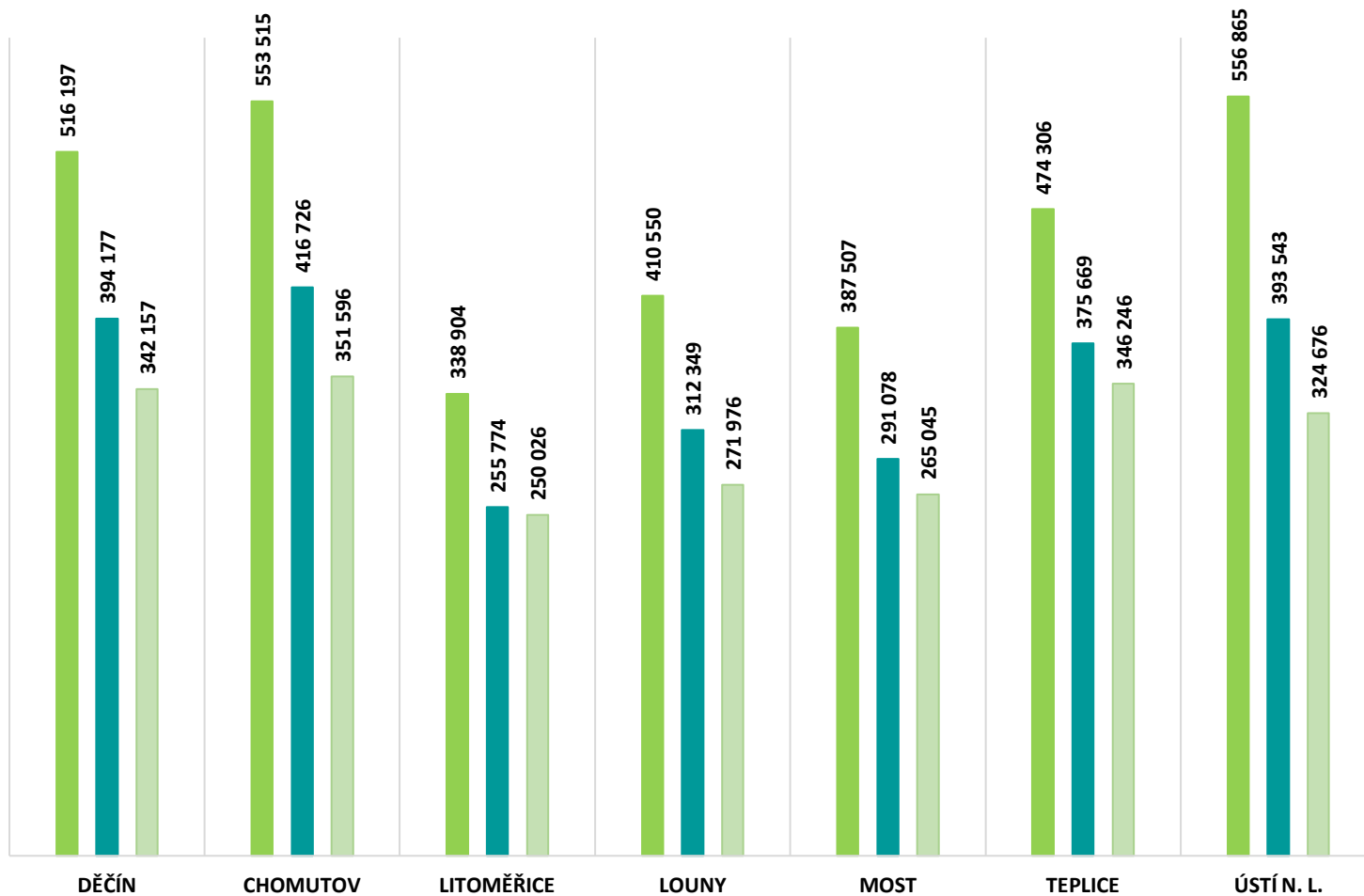


**POČET NÁVŠTĚVNÍKŮ CELKEM 2017–2021**  
**ÚSTECKÝ KRAJ**

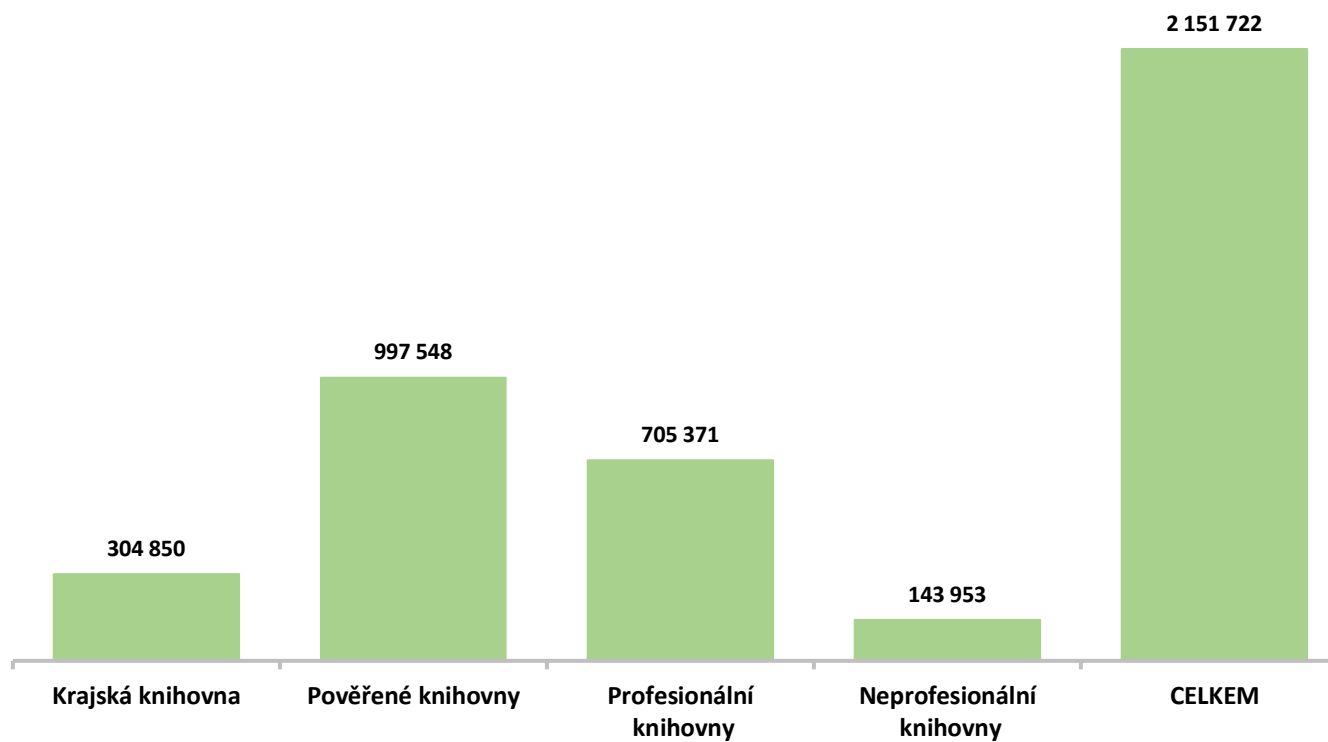


### POČET VÝPŮJČEK 2019–2021 ÚSTECKÝ KRAJ – PODLE OKRESŮ

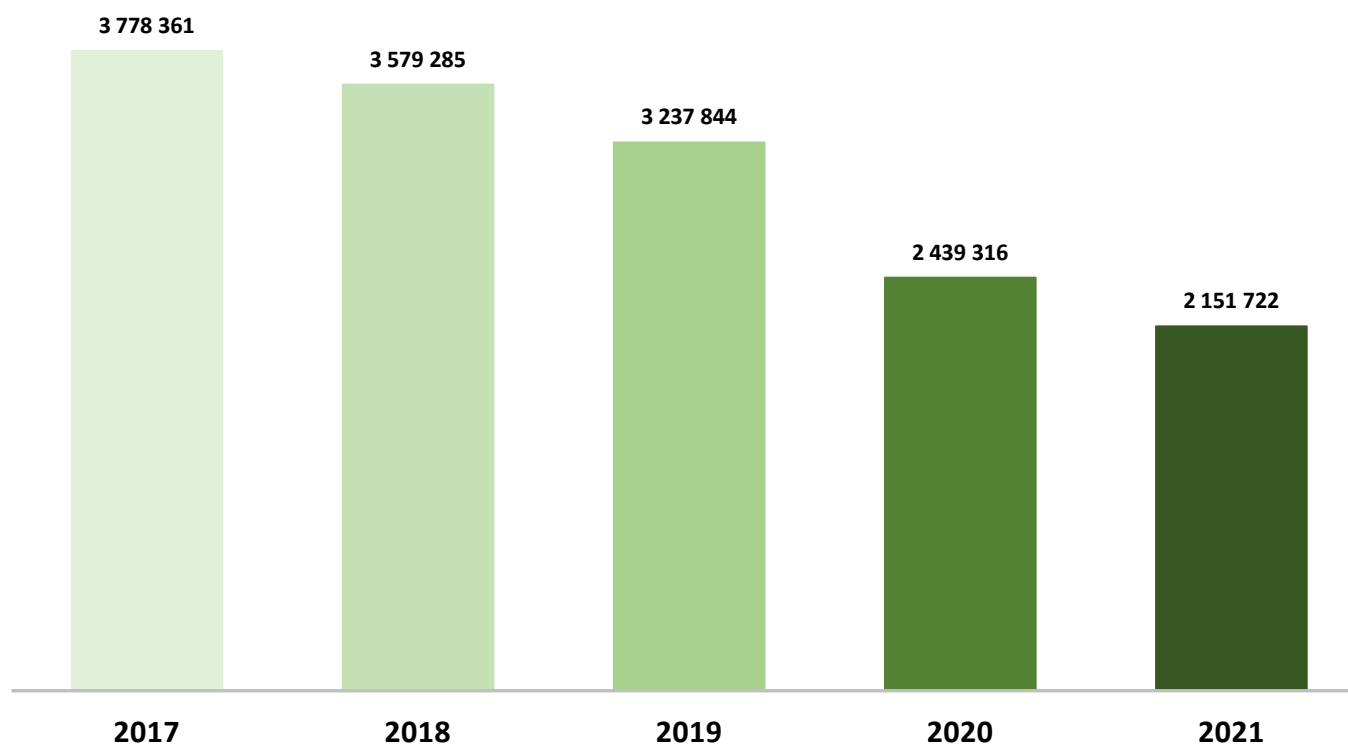
2019 2020 2021



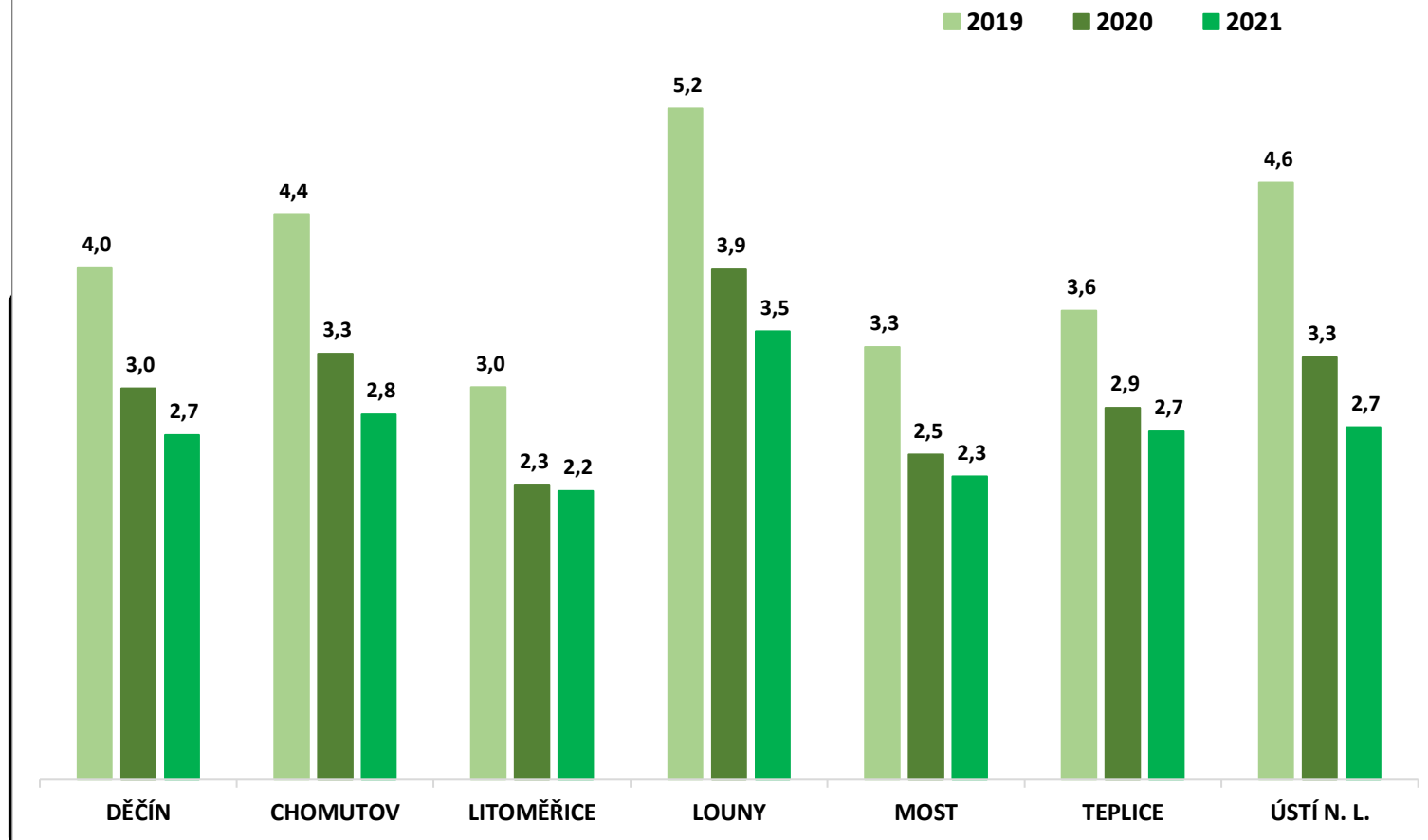
**VÝPŮJČKY CELKEM V ROCE 2021**  
**ÚSECKÝ KRAJ – PODLE DRUHU KNIHOVNY**



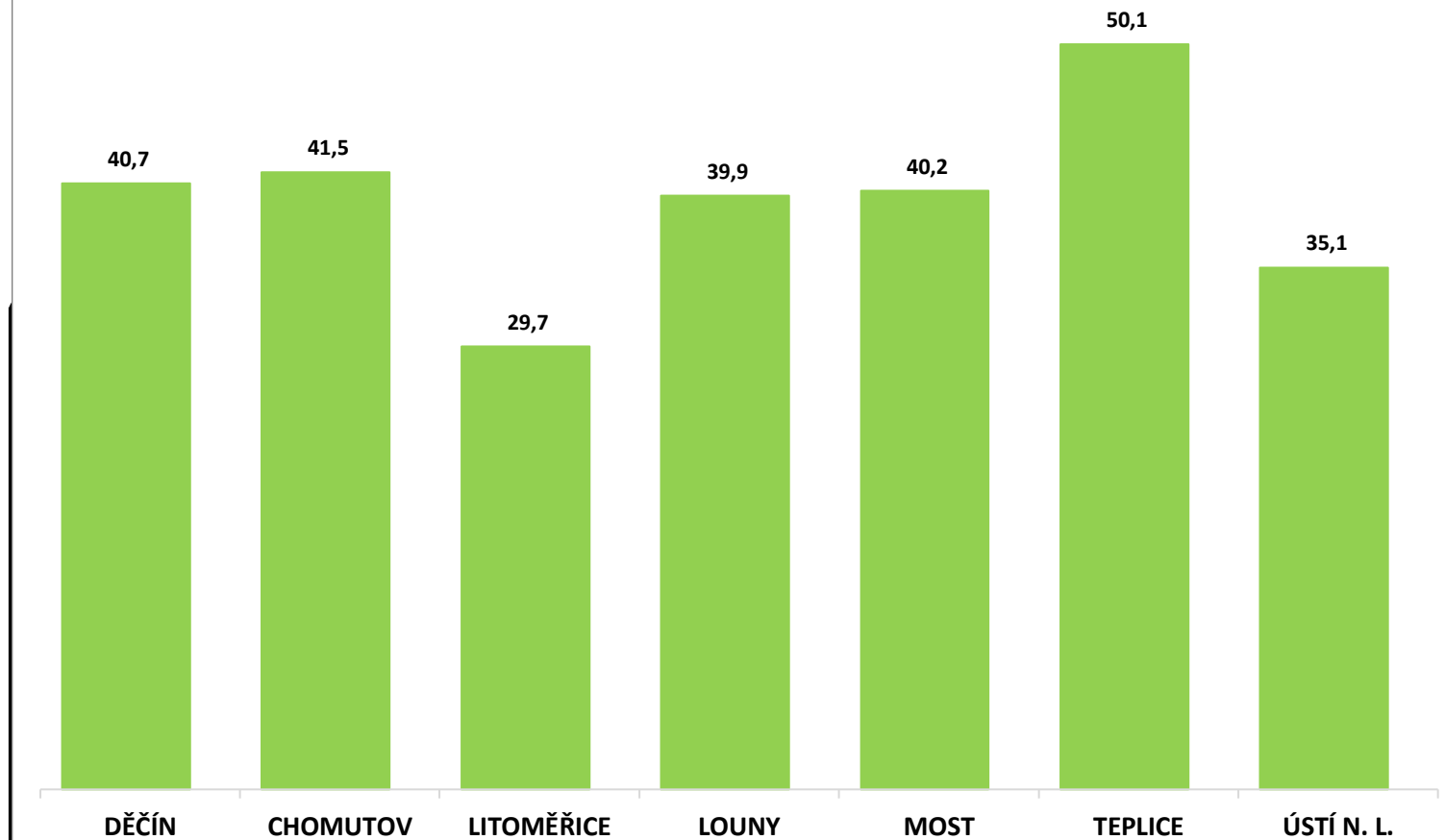
**VÝPŮJČKY CELKEM 2017–2021**  
**ÚSTECKÝ KRAJ**



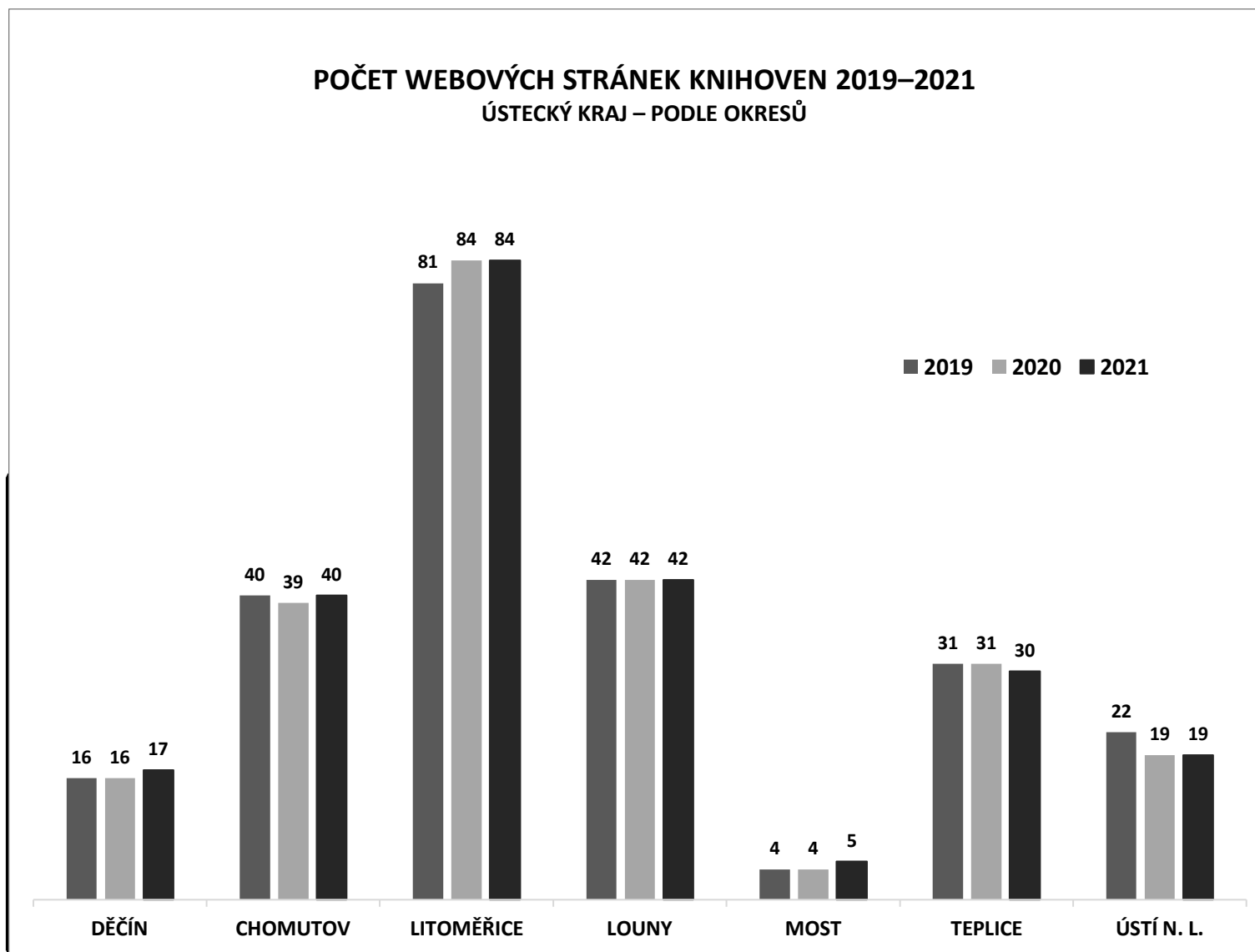
**POČET VÝPŮJČEK NA 1 OBYVATELE 2019–2021**  
**ÚSTECKÝ KRAJ – PODLE OKRESŮ**



**POČET VÝPŮJČEK NA 1 REGISTRovanÉHO UŽIVATELE V ROCE 2021**  
**ÚSTECKÝ KRAJ – PODLE OKRESŮ**



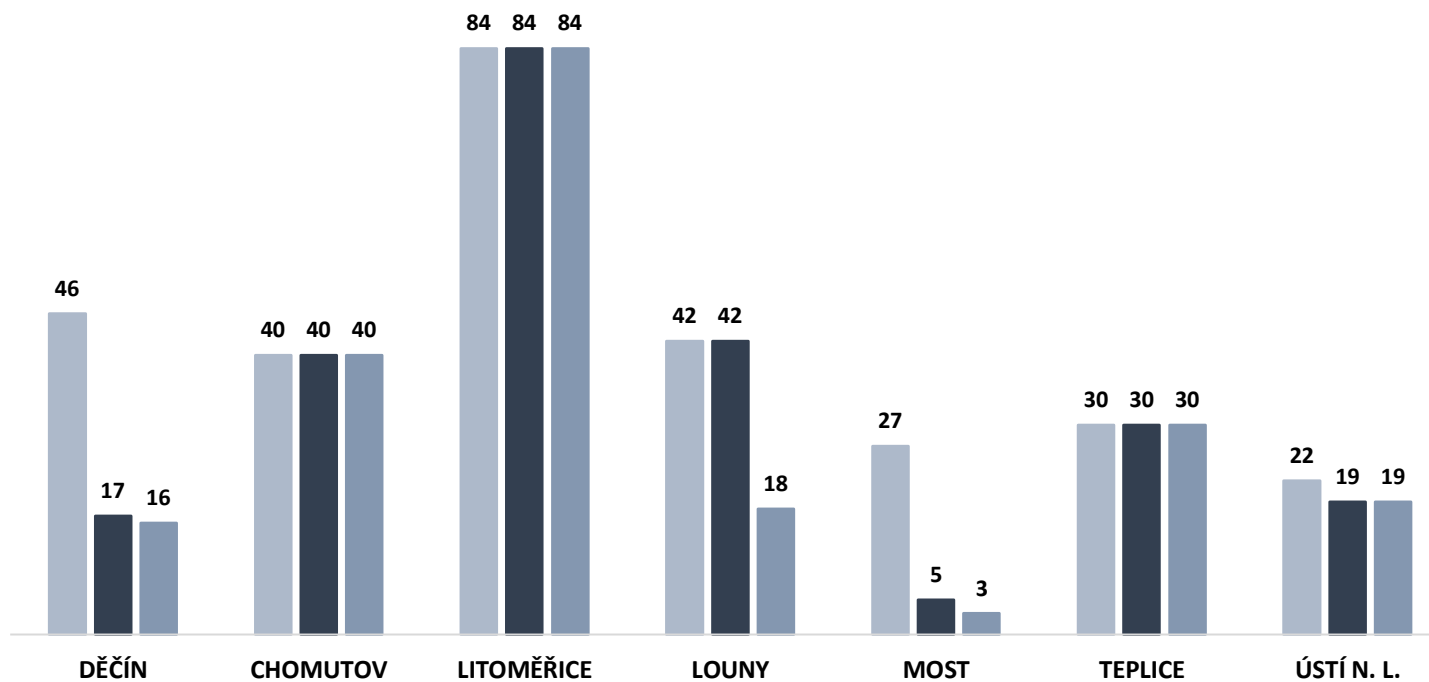
**POČET WEBOVÝCH STRÁNEK KNIHOVEN 2019–2021**  
ÚSTECKÝ KRAJ – PODLE OKRESŮ



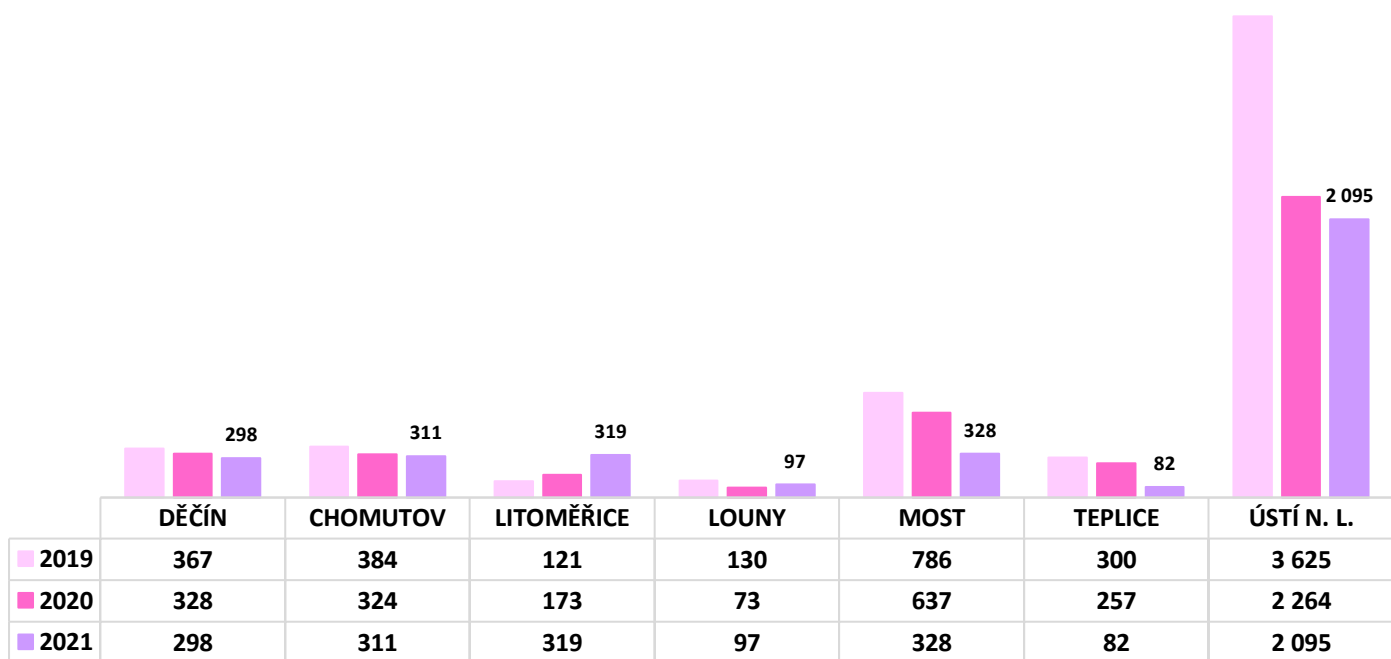


## WEBOVÉ STRÁNKY, ELEKTRONICKÝ KATALOG V ROCE 2021 ÚSTECKÝ KRAJ – PODLE OKRESŮ

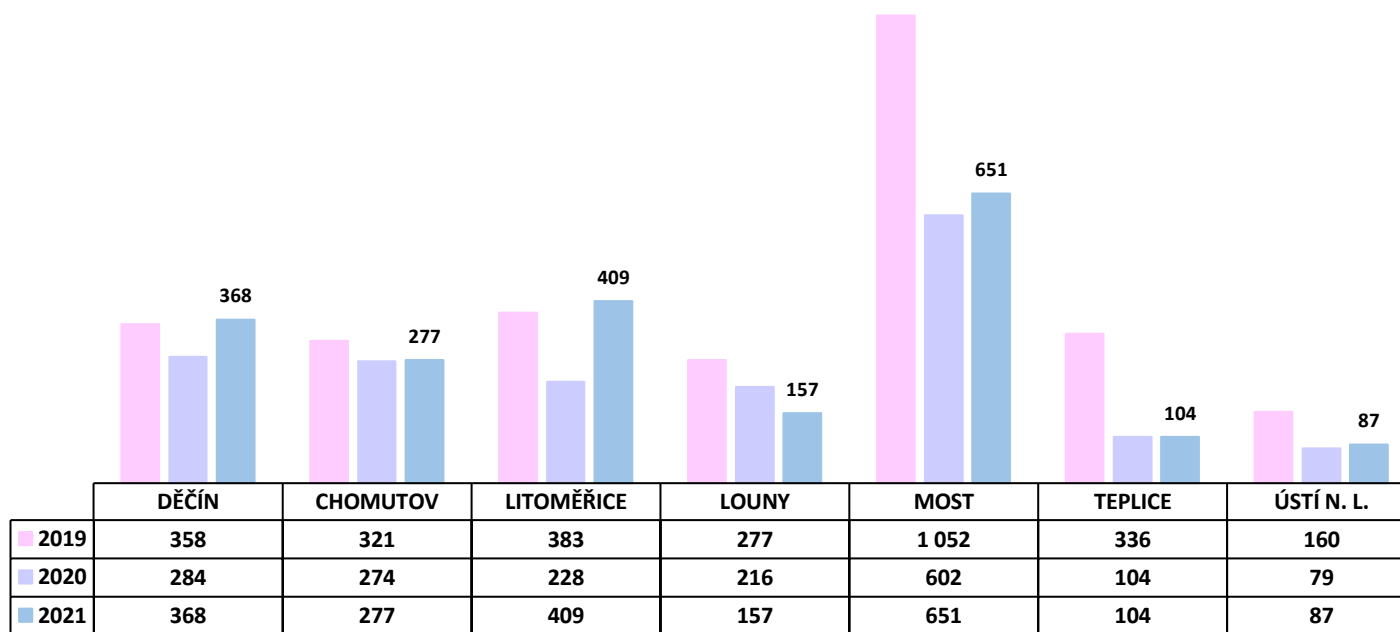
Počet knihoven      Webová stránka knihovny      Elektronický katalog



**MVS Z JINÝCH KNIHOVEN Kladně vyřízené 2019–2021**  
**Ústecký kraj**



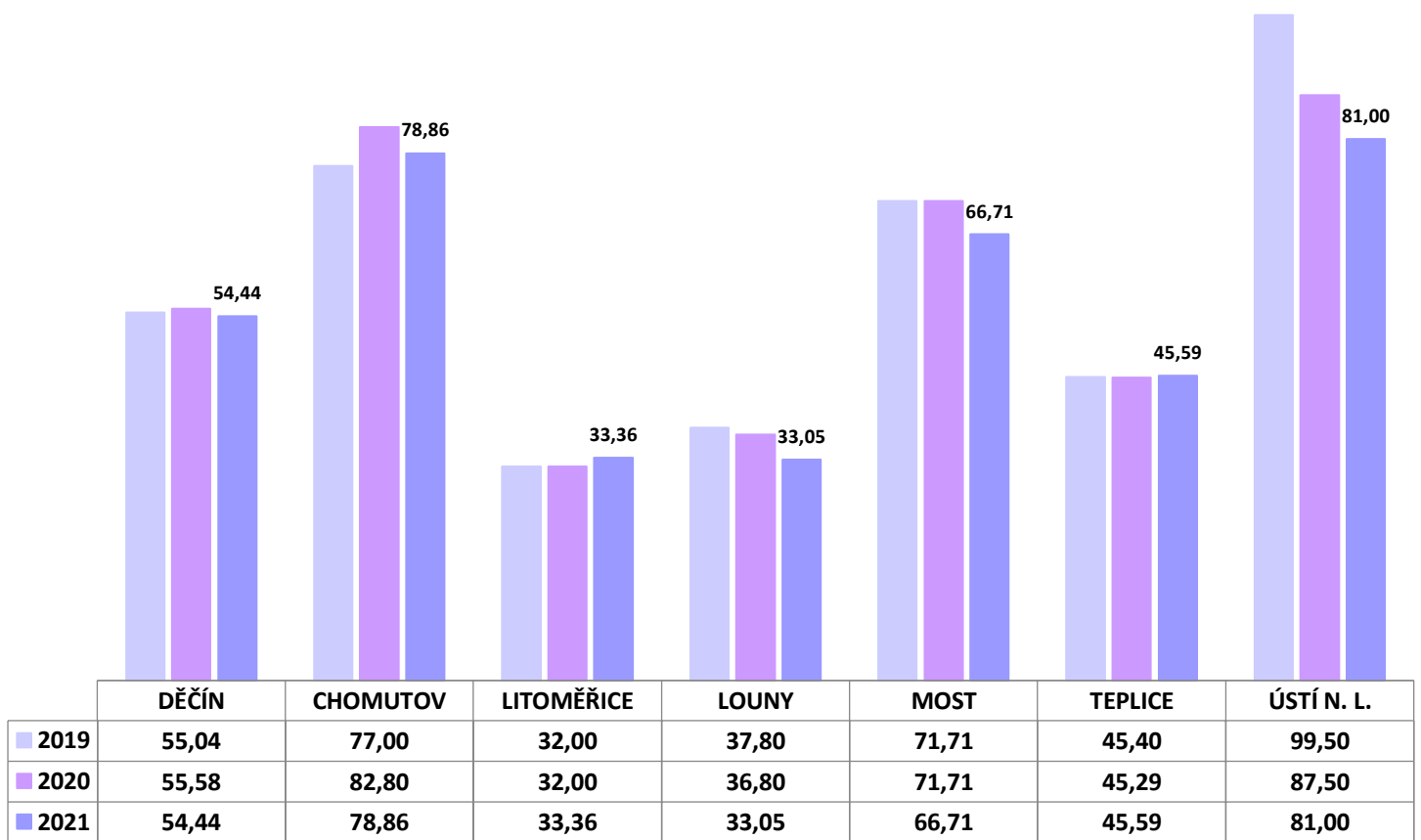
**MVS ZASLANÉ JINÝM KNIHOVNÁM KLADNĚ VYŘÍZENÉ 2019–2021  
ÚSTECKÝ KRAJ**



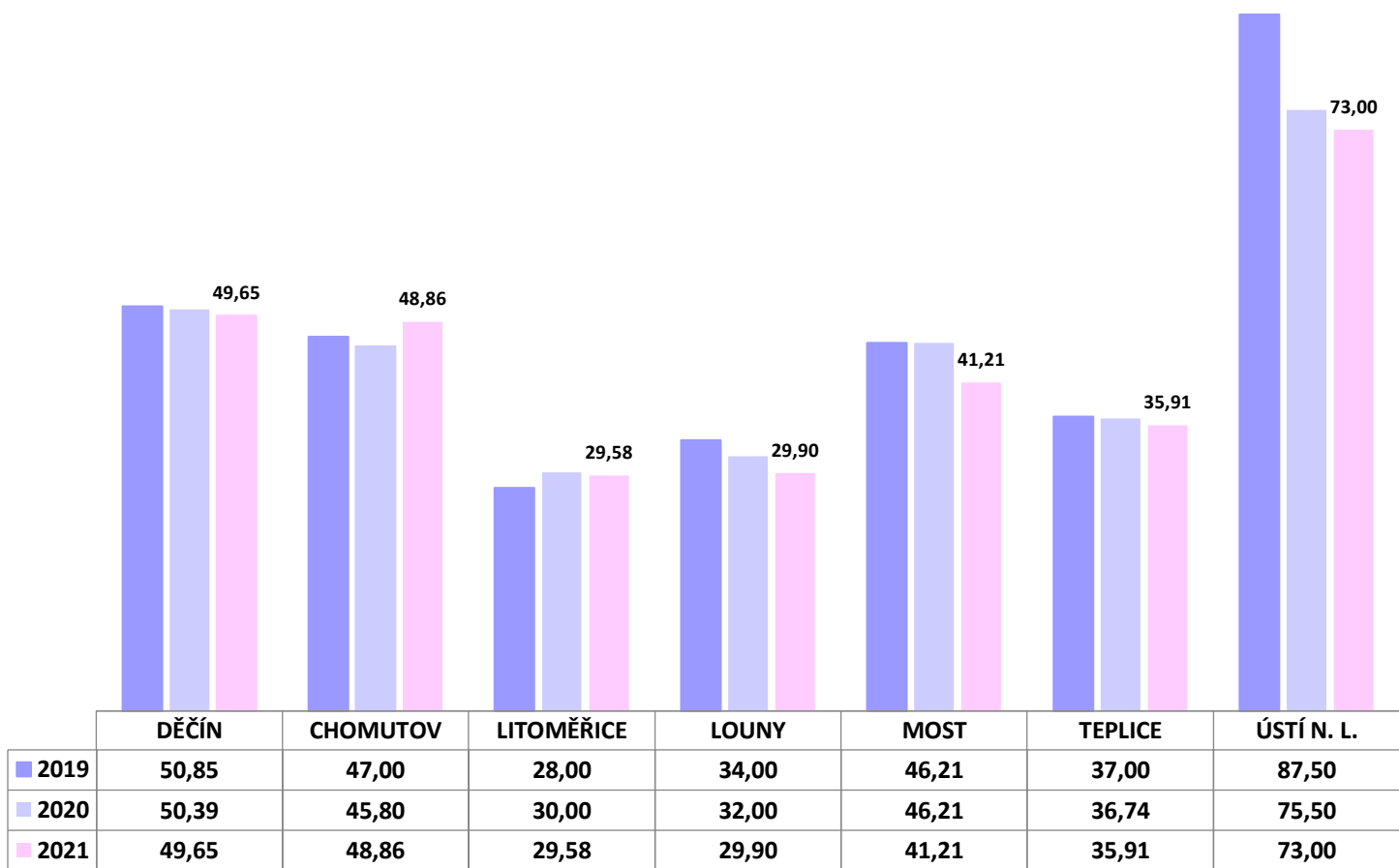
**KULTURNÍ A VZDĚLÁVACÍ AKCE V KNIHOVNÁCH 2019–2021  
ÚSTECKÝ KRAJ**



**POČET ZAMĚSTNANCŮ CELKEM (ÚVAZKY) 2019–2021**  
**ÚSTECKÝ KRAJ – PODLE OKRESŮ**



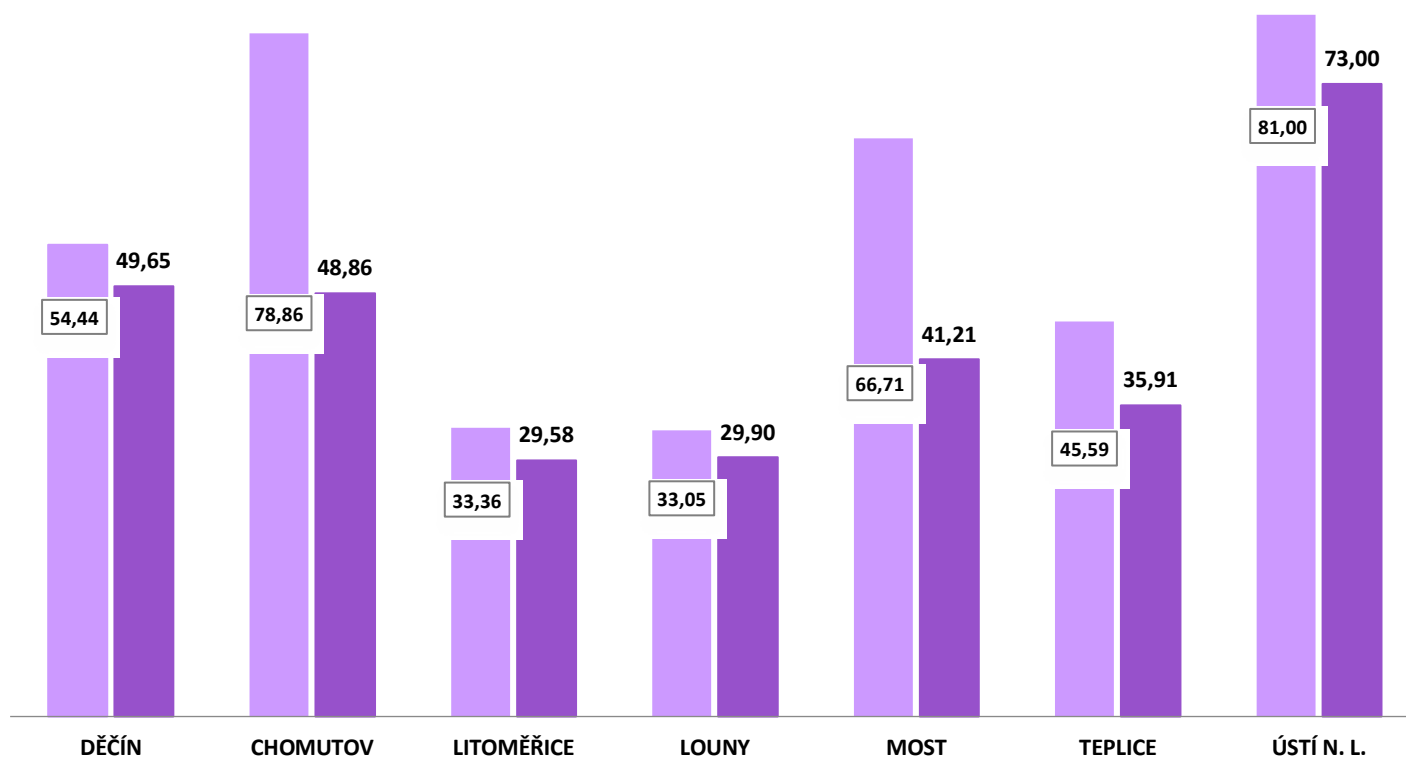
**POČET ODBORNÝCH ZAMĚSTNANCŮ (ÚVAZKY) 2019–2021**  
**ÚSTECKÝ KRAJ – PODLE OKRESŮ**



**POČET ZAMĚSTNANCŮ CELKEM / POČET ODBORNÝCH ZAMĚSTNANCŮ  
V ROCE 2021  
ÚSTECKÝ KRAJ – PODLE OKRESŮ**

Zaměstnanců celkem

Odborných zaměstnanců







## POUŽITÉ ZKRATKY A DEFINICE )

**AKS** – automatizovaný výpůjční systém

**Databáze** – soubory či sestavy dat, faktografických údajů, textů a jiných digitálních objektů, které se zpřístupňují prostřednictvím společného rozhraní. Jsou to zejména báze elektronických periodik zpřístupňované v rámci konsorcií, agregační báze typu EBSCO, ANOPRESS apod., jež nabízejí periodika různých vydavatelů. Nezahrnují se volné zdroje, portály knihoven (např. virtuální odborné knihovny), soubory odkazů zpracované v bázi dat nebo elektronické kurzy.

**Elektronický katalog knihovny (OPAC)** – veřejně dostupný on-line katalog určený uživatelům knihovny. Kromě vlastního vyhledávání záznamů dokumentů obvykle zpřístupňuje i řadu dalších služeb, např. umožňuje správu uživatelského konta, přístup k dalším informačním zdrojům apod.

**KF (knihovní fond)** – soubor vybraných, uspořádaných, evidovaných a odborně knihovnický zpracovaných dokumentů shromážděných a uchovávaných v knihovně, který je k dispozici uživatelům pro absenční a prezenční půjčování a poskytování dalších knihovnických a informačních služeb.

**Knihovní jednotka** – základní jednotka evidence a statistiky knihovního fondu zapsaná v přírůstkovém seznamu.

**Licencované elektronické informační zdroje** – elektronické databáze (bibliografické, plnotextové a faktografické) a jednotlivé informační dokumenty, do nichž má knihovna pro své uživatele zajištěn přístup. Za elektronické informační zdroje považujeme báze dat zařazené do fondu knihovny, zpracované v lokálních informačních systémech a zpřístupňované prostřednictvím sítě. Jejich akvizice se uskutečňuje: nákupem dat, získáním přístupových práv v rámci lokální, regionální, národní, skupinové (konsorcia) nebo individuální licenční smlouvy, získáním přístupových práv na základě legislativní úpravy (povinný výtisk), digitalizací nebo cíleným lokálním ukládáním digitálních dokumentů v souladu s autorským právem.

**MVS – meziknihovní výpůjční služba** – typ výpůjční služby, která umožňuje kterékoliv knihovně vyžádat si a půjčit pro svého uživatele od jiné knihovny ty dokumenty, které nemá ve svém fondu, a naopak půjčovat na vyžádání dokumenty z vlastních fondů jiným knihovnám. Může být realizována výpůjčkou fyzického dokumentu, kopií nebo i elektronickou formou.

**Návštěva webové stránky** je definována jako série požadavků na stránky jednoho webu od jednoho unikátního návštěvníka v rámci časového intervalu 30 minut.

**Návštěvník knihovny** – pro potřeby evidence a statistiky je to každý, kdo toho dne osobně navštívil knihovnu a využil některou z jejích služeb, kulturních nebo vzdělávacích akcí, a každý vstup do oblasti elektronických služeb poskytovaných knihovnou (přes webové rozhraní) a jejich on-line využití z prostoru mimo knihovnu.

**Obsluhovaná populace** – počet obyvatel v okruhu působnosti knihovny, počet obyvatel obce nebo obcí, obecní nebo městské části, pro jejíž obyvatele je vykazující knihovna zřízena. Uvádí se stav k 31. 12. vykazovaného roku.

**Obrat fondu** – statistický ukazatel, který porovnává počet výpůjček a velikost fondu za určité období.

**On-line informační služby** (počet zodpovězených dotazů) – informační služby, které knihovna poskytuje svým uživatelům prostřednictvím internetu na základě jejich vyžádání (např. služba Ptejte se knihovny, Napište nám apod.).

**Pověřená knihovna** – vesměs některá ze základních knihoven, která na základě smluvního vztahu s krajskou knihovnou zajišťuje výkon regionálních funkcí v rámci vymezeného regionu (okresu).

**Prolongace** – prodloužení výpůjčky před uplynutím řádné výpůjční doby dané knihovním (výpůjčním) řádem knihovny. Provádí se na vyžádání uživatele, v knihovně nebo on-line. Prolongace výpůjčky se statisticky eviduje a vykazuje jako další výpůjčka, přičemž při evidenci ve výpůjčním protokolu musí být rozlišeno, zda se jedná o absenční výpůjčku, prezenční výpůjčku nebo prolongaci.

**Přírůstek (knihovního fondu)** – souhrn knihovních jednotek, které byly během vykazovaného období doplněny do knihovního fondu knihovny nákupem, darem nebo jakýmkoliv jiným způsobem a evidovány v přírůstkovém seznamu.

**Registrovaný uživatel** – fyzická nebo právnická osoba, která byla během vykazovaného období nově zaregistrována v knihovně, nebo její registrace byla obnovena, a která je oprávněna půjčovat si dokumenty (absenčně i prezenčně) z fondů knihovny a využívat další knihovnické a informační služby. Započítává se pouze první registrace uživatele v knihovně ve vykazovaném roce.

**SVK** – Severočeská vědecká knihovna v Ústí nad Labem.

**Úbytek (knihovního fondu)** – souhrn knihovních jednotek, které byly během vykazovaného období vyřazeny z knihovního fondu (ztráty, poškození, aktualizace apod.) a evidovány v seznamu úbytků.

**ÚK** – Ústecký kraj.

**VISK** – program Ministerstva kultury ČR „Veřejné informační služby knihoven“ (*blíže viz např. <http://visk.nkp.cz/VISK1.htm>*).

**Vstup (připojení) do elektronického katalogu (OPAC)** – je definován jako úspěšný požadavek na elektronický katalog (OPAC) uskutečněný z počítače v prostorách knihovny nebo z prostoru mimo knihovnu.

**Vstup do elektronických informačních zdrojů a databází** – vstup (připojení) do elektronických informačních zdrojů a databází (dále jen databáze) z prostoru knihovny nebo z prostoru mimo knihovnu. Je definován jako úspěšný požadavek na databázi uskutečněný z počítače v prostorách knihovny nebo z počítače mimo prostor knihovny, tzn. pomocí dálkového přístupu.

**Vstup do elektronického výpůjčního protokolu** – vstup (připojení) uživatele do vlastního uživatelského konta z počítače umístěného v prostorách knihovny nebo z počítače mimo knihovnu, tzn. pomocí dálkového přístupu.

**Výpůjčka** – knihovnou uskutečněné a zaevidované půjčení jedné knihovní jednotky jednomu uživateli prezenčně nebo absenčně. U nevázaných periodik je výpůjčkou každý jednotlivý sešit nebo číslo, bez ohledu na ročník. Výpůjčky kopií se evidují a vykazují ve svazcích originálních dokumentů. Zahrnuje i uživatelem požadované prodloužení výpůjčky (po uplynutí výpůjční doby).

**Výpůjčka absenční** – knihovnou registrované a zaevidované půjčení jedné knihovní jednotky mimo knihovnu.

**Výpůjčka prezenční** – knihovnou registrované a zaevidované půjčení jedné knihovní jednotky v prostorách knihovny.

**Webová stránka knihovny** – elektronická služba knihovny, která má jednoznačnou doménu na internetu nebo využívá domény jiného subjektu. Skládá se ze souboru digitálních dokumentů obsahujících základní informace o knihovně a jejích službách a zprostředkujících elektronické služby knihovny (např. elektronický katalog, licencované i vlastní databáze, on-line výpůjční služby, on-line informační služby). Cílem webové stránky je poskytnout přístup ke knihovnickým a informačním službám a zdrojům nepřetržitě po 24 hodin, 7 dnů v týdnu.

**Zobrazení (stažení) digitálního dokumentu** – zpřístupnění dokumentu nebo jeho části (např. časopiseckého článku, celého digitálního dokumentu nebo jeho části typu kapitoly či vloženého vyobrazení nebo odkazu) bez ohledu na zobrazovací formát (např. pdf, html, ps).

*Dle definic „Deníku knihovny“ Národního informačního a poradenského střediska (NIPOS)*

LETEM SVĚTEM... )

## ÚSPĚCHY KNIHOVEN V ÚSTECKÉM KRAJI

### Městská knihovna roku 2021

Svaz knihovníků a informačních pracovníků ČR vyhlásil již podvanácté soutěž o nejlepší **Městskou knihovnu roku 2021**. Záštitu nad soutěží převzal Svaz měst a obcí ČR. Cílem soutěže je ocenit nejlepší české knihovny, které jsou provozovány či zřizovány městy, a motivovat je k rozšíření a zkvalitnění veřejných knihovnických a informačních služeb. Ústecký kraj v roce 2021 reprezentovala **Městská knihovna Žatec**.

### Knihovna roku 2021 – Základní knihovna

Cena **Knihovna roku** se uděluje k ohodnocení dlouhodobých zásluh o rozvoj knihovnictví v obcích nebo mimořádného přínosu k rozvoji veřejných knihovnických a informačních služeb. Cenu uděluje ministr kultury České republiky.

V roce 2021 byla za Ústecký kraj nominována **Místní knihovna v Měrunicích**, region Teplice.



Foto MĚK Žatec



Foto SVK



Foto SVK

## Knihovník Ústeckého kraje

V roce 2021 proběhl již sedmý ročník ocenění **Knihovník Ústeckého kraje**. Soutěže se mohou zúčastnit neprofesionální i profesionální knihovníci veřejných knihoven Ústeckého kraje v obcích do 5 000 obyvatel a s pracovním úvazkem knihovníka do 1,0. V roce 2021 byly nominovány čtyři knihovnice. Předání ocenění vítěžkám proběhlo 4. 10. 2021 v prostorách palácové vily C. H. Wolfruma Severočeské vědecké knihovny v Ústí nad Labem v rámci slavnostního večera. Spolu s nejlepšími knihovníky roku 2021 byli oceněni i zdravotníci a dobrovolníci, kteří se významně zapojili do boje proti pandemii koronaviru a do pomoci oblastem postiženým tornádem. První místo v soutěži Knihovník Ústeckého kraje 2021 získala paní **Alžběta Zachariášová z Obecní knihovny ve Velkém Chvojně** (region Ústí nad Labem), na druhém místě se umístila paní **Judita Hessová z Obecní knihovny Vroutek** (region Žatec) a na místě třetím **Bc. Simona Švandrlíková z Městské knihovny Košťany** (region Teplice). Oceněné knihovnice obdržely finanční odměnu ve formě osobního daru poskytovanou Ústeckým krajem. Dále komise navrhla speciální ocenění za dlouhodobou a obětavou činnost v knihovně paní **Kateřině Hlavinkové z Městské knihovny Terezín** (region Litoměřice).



Foto SVK

## UDÁLOSTI ROKU 2021

### Knihovny Ústeckého kraje a koronavirus

Stejně jako v roce 2020 zasáhla i v roce 2021 do všech oblastí knihovnických a informačních služeb pandemie covid-19 a s ní související vládní nařízení, která výrazně omezila činnost knihoven, a to zejména v první polovině roku. Tato situace se projevila nejen na některých ukazatelích poskytovaných služeb v rámci regionálních funkcí, ale i na dalších statistických datech jednotlivých knihoven Ústeckého kraje. Výrazně ovlivnila epidemiologická opatření služby nad zdroji, respektive poskytování výpůjčních služeb týkajících se fyzického fondu, ale i digitálních a elektronických dokumentů. V době uzavření knihoven nebylo možné fyzické výpůjční služby realizovat v plném rozsahu (zejména prezenční výpůjčky). V době úplného uzavření knihoven fungovala výpůjční okénka, případně knihovny zajišťovaly roznášku a rozvozy knih, zejména pro čtenáře ze skupiny ohrožených obyvatel (v některých případech bylo využito dobrovolníků). Statisticky tak zůstaly nízké výpůjčky, kromě prolongací. Knihovny, které disponují nabídkou digitálních a elektronických služeb, zaznamenaly, že se i nadále zvyšuje zájem o tyto služby. Stoupla zejména poptávka po půjčování e-knih. Některé knihovny reagovaly na současnou situaci a v rámci rozvoje služeb pro čtenáře pořídily návratový automat, či bibliobox a zavedly či plánují do služeb zahrnout i knihobox (výdejový box). Výrazně ovlivněna zůstala oblast vzdělávání (pro knihovníky i veřejnost), kulturních a komunitních aktivit. I v roce 2021 musely být z důvodu zhoršené pandemické situace a vládních nařízení v jednotlivých obdobích roku některé plánované činnosti zastaveny, odsunuty, případně se namísto prezenční formy přesunuly do on-line prostředí. Oproti roku 2020 se již některé činnosti více zautomatizovaly a většinou nedocházelo k větším komplikacím. I přes veškerou snahu knihoven o rozvoj nových trendů tato oblast ovšem zůstává v návštěvnosti statisticky pod úrovní let před pandemií. Uspořádáno bylo méně akcí, což je vedle vládních opatření proti pandemii i následkem změn ve společnosti (přesycenost on-line prostředím, strach z nákazy, přehodnocení priorit, vládní změny v případě protipandemických opatření). Komunitní roli knihoven pandemie ovlivnila a zkomplikovala nejvíce, jelikož veřejný prostor, který knihovny nabízí, nemohl být využíván v plném rozsahu. Ve chvíli uvolnění protipandemických opatření se ovšem ukázalo, že se lidé do knihoven postupně vrací.

### Změny ve vedení pověřených knihoven

**Knihovnu K. H. Máchy Litoměřice** od 1. 9. 2021 vede Ing. Mgr. Martina Vondráková, která vyhrála výběrové řízení na pozici ředitele knihovny, které se uvolnilo poté, co byl dosavadní ředitel Doc. MgA. Mgr. Karel František Tománek jmenován děkanem DAMU.



## Pověřené knihovny v roce 2021

### Městská knihovna Děčín

V knihovně i přes omezení z důvodů protipandemických opatření probíhaly kurzy (některé probíhaly on-line formou), besedy, výstavy, koncerty a workshopy pro školy i veřejnost. Proběhl například kurz knihvazačství, výtvarné kurzy a kurzy šití, výuka hry na saxofon, autorské čtení spisovatele Jaroslava Rudiše, ale třeba i kulturně komunitní akce Balkonové varieté pro náhodné kolemjdoucí (živý výstup z balkónu – kouzla, skeče, živý orloj, živé obrazy, živý plot).




Foto SVK



Foto MěK Děčín



Foto MěK Děčín

Na léto knihovna připravila dva příměstské tábory – animační a hudební.

V rámci regionálních funkcí pod Městskou knihovnu Děčín patří 10 profesionálních a 35 neprofesionálních knihoven, plnění výkonu regionálních funkcí probíhá na dvou pracovištích – v Děčíně a v detašovaném pracovišti ve Varnsdorfu.

## Chomutovská knihovna

Chomutovská knihovna participovala na organizaci a realizaci velkých kulturních akcí ve městě Chomutov (celoměstský charakter) – např. Rozmarné léto v rámci festivalu Otevřeno na Kamencovém jezeře v Chomutově, zapojila se do projektu Spisovatelé do knihoven (on-line – v rámci projektu besedovali např. Viktor Špaček, Sylva Fischerová, Anna Beata Hábllová, Radek Štěpánek, Luboš Svoboda, Bianca Bellová, Klára Vlasáková, Viktorie Hanišová, Lidmila Kábrtová, Vratislav Kadlec), Noc kostelů, Noc literatury, Bookstart, Noc s Andersenem, pořádala výstavy, koncerty, cestovní besedy, ale i akce mimo knihovnu (Nordic walking s Chomutovskou knihovnou).



Foto SVK



Foto Chomutovská knihovna



Foto Chomutovská knihovna

V rámci regionálních funkcí pod Chomutovskou knihovnu patří 3 profesionální a 36 neprofesionálních knihoven.

## Knihovna K. H. Máchy v Litoměřicích

Litoměřická knihovna celoročně pořádala v knihovni galerii výstavy, besedy z různých oblastí (literatura, ezoterika, zdraví, dějiny, regionální historie, pedagogika, osobní rozvoj, cestování), workshopy, koncerty, kurzy tvůrčího psaní, zorganizovala komentovanou procházku po městě s názvem Litoměřice renesanční. Zapojila se také do celostátních akcí – např. Muzejní noc, Noc literatury. Vyhlásila třináctý ročník literární soutěže Máchovou stopou.



Foto KKHM Litoměřice



Foto KKHM Litoměřice



Foto KKHM Litoměřice

V červenci se uskutečnil příměstský tábor pro děti od 7 do 12 let.

V rámci regionálních funkcí pod Knihovnu K. H. Máchy v Litoměřicích patří 7 profesionálních a 76 neprofesionálních knihoven a 1 MLK pobočka.



## Městská knihovna Louny

Od roku 2021 knihovna využívá automatizovaný systém Tritius (přechod na nový systém 14. prosince 2020). Knihovna je vedle základních knihovnických a informačních služeb registrovaným poskytovatelem sociálních služeb, provozuje volnočasové zařízení pro děti a mládež a je nízkoprahovým zařízením pro rodiny s dětmi, seniory, menšiny a cizince. V průběhu roku 2021 vytvářela aktivity v rámci celoživotního vzdělávání seniorů a dospělých, v době uzavření knihoven a omezení jejich provozu z důvodu pandemie covid-19 knihovna nabízela některé služby on-line (včetně Univerzity třetího věku). Také pořádala či spolupořádala akce pro školy, školky i veřejnost, a to se zaměřením na různé oblasti (mediální a čtenářská gramotnost, udržitelnost, literatura, výtvarné umění a účastnila se celostátních akcí – mj. kulturní a komunitní programy v rámci projektu Města a obce čtou, který knihovna zajišťuje ve funkci pověřené knihovny pro místní knihovny svého regionu. Ve spolupráci se ZUŠ Louny vyhlásila knihovna v roce 2021 literární soutěž na téma Šťěstí. V červenci a srpnu knihovna organizovala tematické příměstské tábory v rámci Klub(ovny) Luna a Parku Louny. Příměstský tábor knihovna připravila i v době podzimních prázdnin.



Foto MěK Louny



Foto MěK Louny



Foto MěK Louny

V rámci regionálních funkcí pod Městskou knihovnu Louny patří 4 profesionální, 25 neprofesionálních knihoven a 8 MLK poboček.

## Městská knihovna Most

V době uzavření knihoven fungovala výdejní okýnka a vedle on-line vysílání probíhaly interní procesy (průběžná rekonstrukce prostor). Knihovna pro aktivity využívala prostory kina a planetária, kde se konaly různé přednášky, semináře a kurzy, včetně programů pro školy. Knihovna v roce 2021 organizovala vzdělávací a kulturní akce, výstavy, koncerty, promítání pro děti, dospělé a seniory, besedy (literární, cestovatelské) a autorská čtení, kvízy. Účastnila se také celostátních akcí – Pasování na čtenáře. Při knihovně působí Senior klub č. 9, který patří pod Klub seniorů Most. V červnu 2021 se knihovna účastnila Dne Magistra E. Kelleyho na Hněvíně.



Foto MěK Most



Foto MěK Most



Foto SVK

V rámci regionálních funkcí pod Městskou knihovnu Most patří 5 profesionálních a 21 místních neprofesionálních knihoven.

## Regionální knihovna Teplice

Knihovna v roce 2021 organizovala různé akce pro veřejnost, vzdělávací, kulturní a společenské – výstavy a vernisáže, koncerty (včetně absolventských koncertů teplické konzervatoře), besedy o literatuře a historii či cestopisné přednášky, autorská čtení, herní odpoledne, knižní bazary, pohádková představení pro děti, workshopy. Zapojila se také do celostátních projektů, např. k akci Noc kostelů připravila bohatý hudební program. Knihovna organizuje také vzdělávání pro seniory a v rámci Univerzity třetího věku otevřela tři kurzy. Jako každoročně probíhaly v knihovně Dny otevřených dveří s komentovanou prohlídkou prostor knihovny.



Foto RegK Teplice




Foto SVK



Foto RegK Teplice

V rámci regionálních funkcí pod Regionální knihovnu Teplice patří 5 profesionálních a 24 neprofesionálních knihoven.



## Městská knihovna Žatec

Knihovna se v době protipandemických omezení věnovala vedle knihovních služeb práci s fondem (aktualizace, údržba) a realizovala řadu on-line akcí, šlo zejména o literární a cestovatelské besedy, zároveň ve virtuálním prostředí probíhaly akce pro děti (Knihomolík, tvoření, akce pro školy). Od června se již akce pořádaly v běžném režimu, uskutečnilo se například Seznámení s knihovnou pro školy či Pasování prvňáčků). O prázdninách se uskutečnily tři turnusy příměstských táborů Prázdniny v knihovně. Do konce roku knihovna uspořádala další zajímavé akce pro veřejnost a účastnila se i celostátních projektů – Žatecké dvorky, Zahradní slavnost LORM, Putování 2021, Noc literatury, besedy na aktuální témata, Čtenářský klub pro předškoláky, vzdělávací lekce čtenářské gramotnosti. V rámci programu Zelená knihovna se konaly během roku aktivity tematicky zaměřené na ekologii a udržitelnost, např. projekty vermikompostování, semínkovna, bylinkový truhlík, hmyzí domečky, zelený bazar nebo zelená tvoření.



Foto MěK Žatec



Foto MěK Žatec



Foto MěK Žatec

V rámci regionálních funkcí pod Městskou knihovnu Žatec patří 11 neprofesionálních knihoven a 1 MLK pobočka.

## Severočeská vědecká knihovna Ústí nad Labem

Podobně jako v roce 2020 byla i v roce 2021 činnost knihovny ovlivněna pandemií koronaviru a protipandemickými opatřeními. Od začátku roku byla knihovna pro veřejnost uzavřena, od 17. února nabízela výpůjční služby prostřednictvím výdejních okének (do té doby byl využíván návratový automat a pro zajištění výpůjček spolupráce s Dobrovolnickým centrem a kavárnou Knihomolka), aktivity kulturního a vzdělávacího typu se odehrávaly v on-line prostředí. V omezeném režimu se knihovna veřejnosti otevřela 12. dubna a od 3. května fungovala v běžné otevírací době a prostor se otevřel i komunitním aktivitám a dalším akcím. SVK se zapojila také do celostátních akcí, mj. Noc literatury.

Rok 2021 přinesl čtenářům knihovny nové služby. V lednu SVK spustila novou službu Zavolejte knihovně jako pomoc zejména seniorům proti sociálnímu vyloučení a samotě. Od března knihovna začala nabízet službu Zásilka z Ústecké knihovny (poskytována prostřednictvím Zásilkovny). V květnu se spustila kampaň Poděkování zdravotníkům, kteří měli možnost získat roční registraci do knihovny zdarma. V rámci spolupráce mezi Velvyslanectvím USA v Praze a SVK vznikla ve Wolfrumově vile Americká knihovna, SVK také vybudovala vlastní AV studio a vznikl Astroklub, otevřely se Polytechnické dílny a vytvořily se herny pro nejmenší a učebny pro děti a seniory.

Knihovna se v roce 2021 účastnila veletrhu vzdělávání s názvem Jak na společné vzdělávání, který zajistil Ústecký kraj.

Knihovna zpracovala a vydala turistického průvodce *Zírej na ten kraj: toulky s knihovníky Ústeckým krajem* a publikaci *Literární JednoHubky*, společné dílo začínajících autorů, kteří v knihovně navštěvují kurzy tvůrčího psaní.



Foto SVK



Foto SVK



Foto SVK



Foto SVK

Severočeská vědecká knihovna je pověřena knihovnou pro 2 profesionální knihovny a 19 knihoven neprofesionálních.





## **VÝSLEDKY ČINNOSTI VEŘEJNÝCH KNIHOVEN ÚSTECKÉHO KRAJE V ROCE 2021**

Severočeská vědecká knihovna v Ústí nad Labem, p. o., W. Churchilla 3, 400 01 Ústí nad Labem

Zpracovala: Jana Bednářová

Vydáno: 2022

Počet stránek: 95

Pro sekci Letem světem byly použity fotografie z archivů knihoven

JEN PRO VNITŘNÍ POTŘEBU (pdf)

